深川市のまちづくりに関する意識調査（市民アンケート）

調査結果

令和２年１月現在

深川市都市建設課

目　　次

1 調査概要 1
（1） 目的 1
（2） 調査概要 1
2 回答者自身について 2
（1） 回答者自身について 2
（2） 住宅の種類 8
（3） 自家用車の有無 9
3 交通手段について 10
（1） 自宅から最寄りの JR 駅までの所要時間 10
（2） 自宅から最寄りのバス停までの所要時間 11
（3） 普段の JR の利用頻度 12
（4） 普段のバスの利用頻度 13
4 日常生活の中で利用する施設について 14
（1） 日常生活で利用する施設の場所 14
（2） 移動手段 25
（3） 自宅の周辺にあったら良いと思う施設 36
5 深川市での暮らしについて 38
（1） 居住環境で重要と考えるもの 38
（2） 今後の居住意向 39
（3） 住み続けたい理由 40
（4） 他の地域や市町村に移りたい理由 42
（5） 深川市の居住地域で住みたいと思う地域 43
（6） 深川市の生活環境について 44
（7） 生活環境全般の満足度 101
6 深川市の「まちづくり」について 104
（1） 市街地のイメージ 104
（2） 将来の深川市の市街地範囲について 110
（3） 将来の深川市街地と音江、納内、多度志等の地域との関係 111
（4） 希望する将来のまちの姿 113
7 その他、今後のまちづくりについて 114
（1） 持続可能なまちづくり 115
（2） 産業振興 120
（3） 都市基盤施設 123
（4） 公共公益施設 129
（5） その他 131
8 参考：アンケート調査票 133

1　調査概要

（1）目的

市民の意識・要望等を把握し、「深川市都市計画マスタープラン・立地適正化計画」策定の参考とすることを目的とします。

（2）調査概要

・調査期間：令和元年 12 月 10 日　～　12 月 25 日
・配布・回収方法：郵送による配布・回収
・調査対象：1,200 人（市内居住者 20 歳以上無作為抽出）
・回収数・回収率：411 票・34.3%

※本調査の回収数は、深川市の 20 歳以上の人口 17,816 人（住民基本台帳　令和元年 12 月末現在）に対して、一般的なアンケート調査で統計学的調査必要数である 377 票（誤差５％以内）を上回っています。

※アンケートの有意性：母集団を推計するために必要なサンプル数は、次の式で算出される。

ただし、
ｎ＝標本数
Ｎ＝母数（20 歳以上人口 17,816 人に設定）
ε＝絶対制度（5%に設定）
ｋ＝信頼度係数（1.96 に設定←信頼度 95%として）
Ｐ＝母集団の属性割合（0.5 に設定）

$$n=\frac{N}{\left(\frac{\varepsilon}{k(\alpha)}\right)^2\times\frac{N-1}{P(1-P)}+1}$$

2　回答者自身について

（１）回答者自身について

①性別

回答者の性別の構成比は、「女性」が 54.2%と多く、「男性」は 45.8%を占めています。

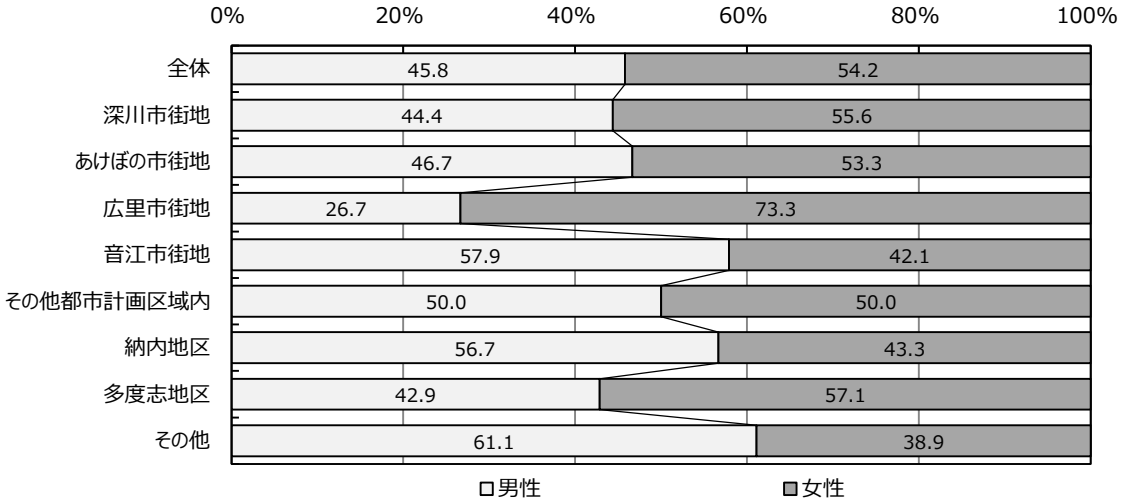

	男性	女性	回答者数
全体	186 45.8%	220 54.2%	406 100.0%
深川市街地	126 44.4%	158 55.6%	284 100.0%
あけぼの市街地	7 46.7%	8 53.3%	15 100.0%
広里市街地	4 26.7%	11 73.3%	15 100.0%
音江市街地	11 57.9%	8 42.1%	19 100.0%
その他都市計画区域内	5 50.0%	5 50.0%	10 100.0%
納内地区	17 56.7%	13 43.3%	30 100.0%
多度志地区	3 42.9%	4 57.1%	7 100.0%
その他	11 61.1%	7 38.9%	18 100.0%

※全体には居住地域不明も含む、以下同様

②年齢

回答者の年齢の構成比は、「70 歳以上」が 22.9%と最も多く、以下、「60 歳代」が 22.6%、「50 歳代」が 18.5%、「40 歳代」が 14.8%などとなっています。

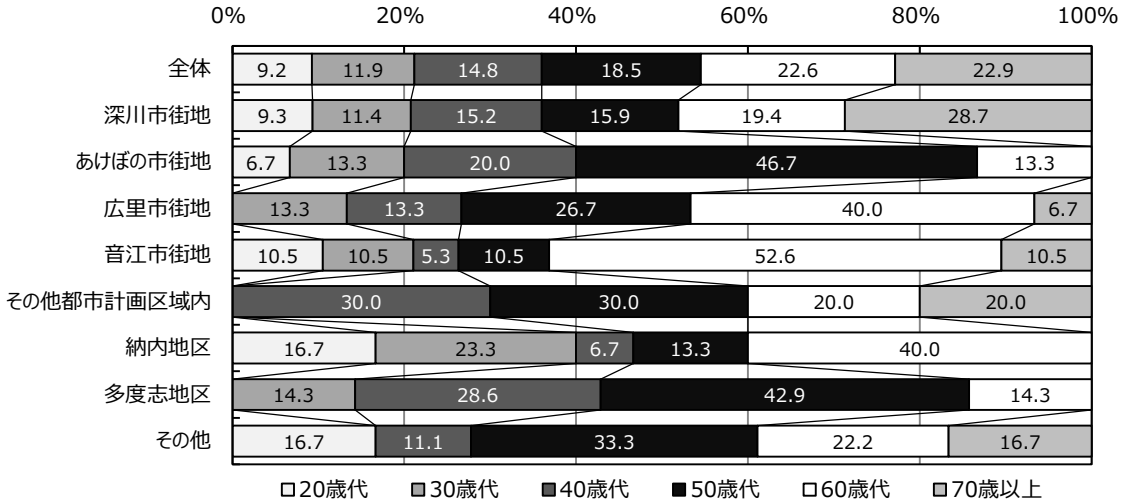

	20 歳代	30 歳代	40 歳代	50 歳代	60 歳代	70 歳以上	回答者数
全体	38 9.2%	49 11.9%	61 14.8%	76 18.5%	93 22.6%	94 22.9%	411 100.0%
深川市街地	27 9.3%	33 11.4%	44 15.2%	46 15.9%	56 19.4%	83 28.7%	289 100.0%
あけぼの市街地	1 6.7%	2 13.3%	3 20.0%	7 46.7%	2 13.3%	0 0.0%	15 100.0%
広里市街地	0 0.0%	2 13.3%	2 13.3%	4 26.7%	6 40.0%	1 6.7%	15 100.0%
音江市街地	2 10.5%	2 10.5%	1 5.3%	2 10.5%	10 52.6%	2 10.5%	19 100.0%
その他都市計画区域内	0 0.0%	0 0.0%	3 30.0%	3 30.0%	2 20.0%	2 20.0%	10 100.0%
納内地区	5 16.7%	7 23.3%	2 6.7%	4 13.3%	12 40.0%	0 0.0%	30 100.0%
多度志地区	0 0.0%	1 14.3%	2 28.6%	3 42.9%	1 14.3%	0 0.0%	7 100.0%
その他	3 16.7%	0 0.0%	2 11.1%	6 33.3%	4 22.2%	3 16.7%	18 100.0%

③職業

回答者の職業の構成比は、「その他サービス業（公務員を含む）」が 25.3%で最も高く、以下、「主婦（夫）」が 17.8%、「パートタイム・アルバイト」及び「無職」が 15.5%となっています。

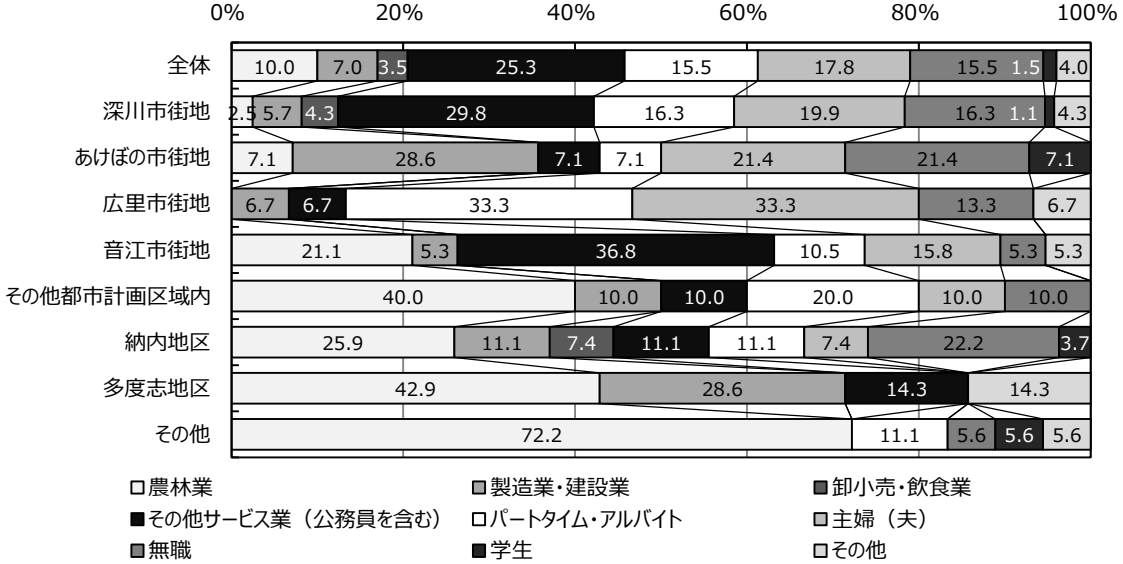

	農林業	製造業・建設業	卸小売・飲食業	その他サービス業（公務員を含む）	パートタイム・アルバイト	主婦（夫）	無職	学生	その他	回答者数
全体	40 10.0%	28 7.0%	14 3.5%	101 25.3%	62 15.5%	71 17.8%	62 15.5%	6 1.5%	16 4.0%	400 100.0%
深川市街地	7 2.5%	16 5.7%	12 4.3%	84 29.8%	46 16.3%	56 19.9%	46 16.3%	3 1.1%	12 4.3%	282 100.0%
あけぼの市街地	1 7.1%	4 28.6%	0 0.0%	1 7.1%	1 7.1%	3 21.4%	3 21.4%	1 7.1%	0 0.0%	14 100.0%
広里市街地	0 0.0%	1 6.7%	0 0.0%	1 6.7%	5 33.3%	5 33.3%	2 13.3%	0 0.0%	1 6.7%	15 100.0%
音江市街地	4 21.1%	1 5.3%	0 0.0%	7 36.8%	2 10.5%	3 15.8%	1 5.3%	0 0.0%	1 5.3%	19 100.0%
その他都市計画区域内	4 40.0%	1 10.0%	0 0.0%	1 10.0%	2 20.0%	1 10.0%	1 10.0%	0 0.0%	0 0.0%	10 100.0%
納内地区	7 25.9%	3 11.1%	2 7.4%	3 11.1%	3 11.1%	2 7.4%	6 22.2%	1 3.7%	0 0.0%	27 100.0%
多度志地区	3 42.9%	2 28.6%	0 0.0%	1 14.3%	0 0.0%	0 0.0%	0 0.0%	0 0.0%	1 14.3%	7 100.0%
その他	13 72.2%	0 0.0%	0 0.0%	0 0.0%	2 11.1%	0 0.0%	1 5.6%	1 5.6%	1 5.6%	18 100.0%

その他の内容

・団体職員（3）、・運送業（2）、・運転手、・会社員（医療）

・会社役員、・自営業、・派遣

④家族構成

回答者の家族構成の構成比は、「親と子」が 36.3%で最も高く、以下、「夫婦のみ」が 35.4%、「単身（一人暮らし）」が 14.1%となっています。

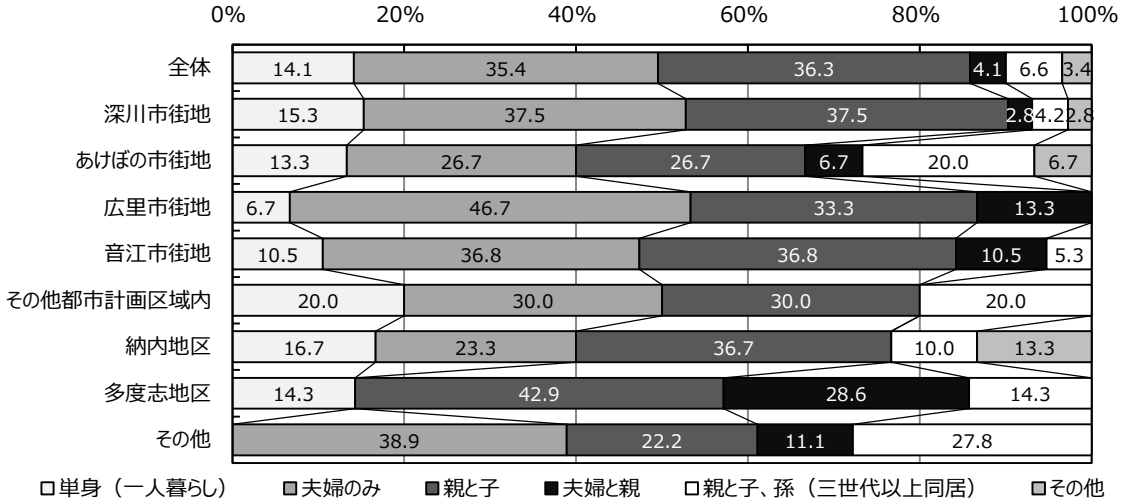

	単身（一人暮らし）	夫婦のみ	親と子	夫婦と親	親と子、孫（三世代以上同居）	その他	回答者数
全体	58 14.1%	145 35.4%	149 36.3%	17 4.1%	27 6.6%	14 3.4%	410 100.0%
深川市街地	44 15.3%	108 37.5%	108 37.5%	8 2.8%	12 4.2%	8 2.8%	288 100.0%
あけぼの市街地	2 13.3%	4 26.7%	4 26.7%	1 6.7%	3 20.0%	1 6.7%	15 100.0%
広里市街地	1 6.7%	7 46.7%	5 33.3%	2 13.3%	0 0.0%	0 0.0%	15 100.0%
音江市街地	2 10.5%	7 36.8%	7 36.8%	2 10.5%	1 5.3%	0 0.0%	19 100.0%
その他都市計画区域内	2 20.0%	3 30.0%	3 30.0%	0 0.0%	2 20.0%	0 0.0%	10 100.0%
納内地区	5 16.7%	7 23.3%	11 36.7%	0 0.0%	3 10.0%	4 13.3%	30 100.0%
多度志地区	1 14.3%	0 0.0%	3 42.9%	2 28.6%	1 14.3%	0 0.0%	7 100.0%
その他	0 0.0%	7 38.9%	4 22.2%	2 11.1%	5 27.8%	0 0.0%	18 100.0%

その他の内容

・施設入所

・親、子、兄夫婦、甥

・夫婦、親、子

・夫婦と兄弟

・夫婦と姪

・利用者 9 名

⑤通算居住年数

回答世帯の通算居住年数の構成比は、「20 年以上」が 76.2%と３／４強を占め、以下、「10 年以上 20 年未満」が 9.8%、「5 年未満」が 8.8%です。

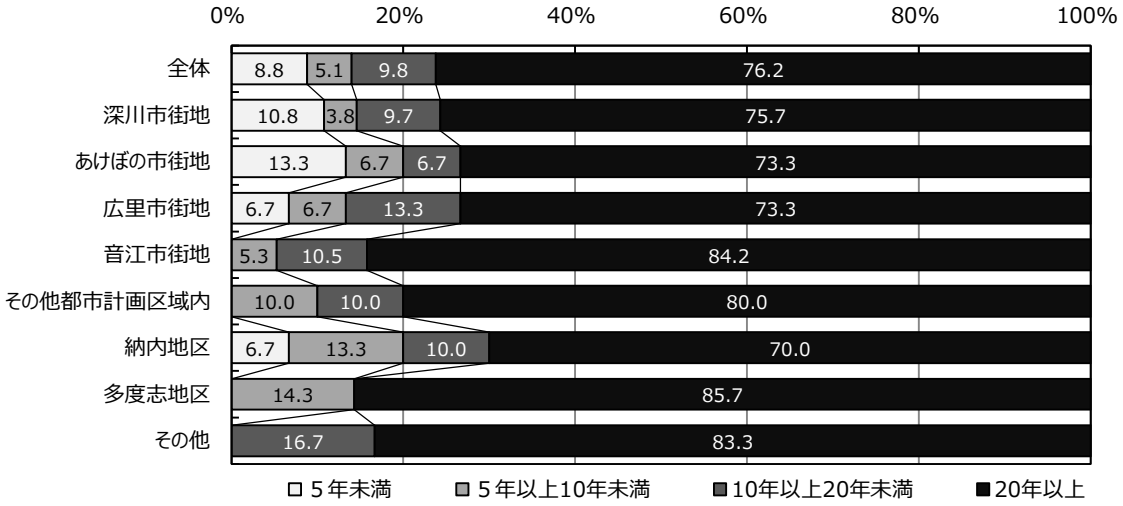

	5 年未満	5 年以上 10 年未満	10 年以上 20 年未満	20 年以上	回答者数
全体	36 8.8%	21 5.1%	40 9.8%	311 76.2%	408 100.0%
深川市街地	31 10.8%	11 3.8%	28 9.7%	218 75.7%	288 100.0%
あけぼの市街地	2 13.3%	1 6.7%	1 6.7%	11 73.3%	15 100.0%
広里市街地	1 6.7%	1 6.7%	2 13.3%	11 73.3%	15 100.0%
音江市街地	0 0.0%	1 5.3%	2 10.5%	16 84.2%	19 100.0%
その他都市計画区域内	0 0.0%	1 10.0%	1 10.0%	8 80.0%	10 100.0%
納内地区	2 6.7%	4 13.3%	3 10.0%	21 70.0%	30 100.0%
多度志地区	0 0.0%	1 14.3%	0 0.0%	6 85.7%	7 100.0%
その他	0 0.0%	0 0.0%	3 16.7%	15 83.3%	18 100.0%

⑥居住地域

回答世帯の居住地域の構成比は、「深川市街地」が 71.7%と 7 割強を占め、以下、高い順に、「納内地区」7.4%、「音江市街地」4.7%、「その他」4.5%、「あけぼの市街地」及び「広里市街地」がともに 3.7%、「その他都市計画区域内」2.5%、「多度志地区」1.7%となっています。

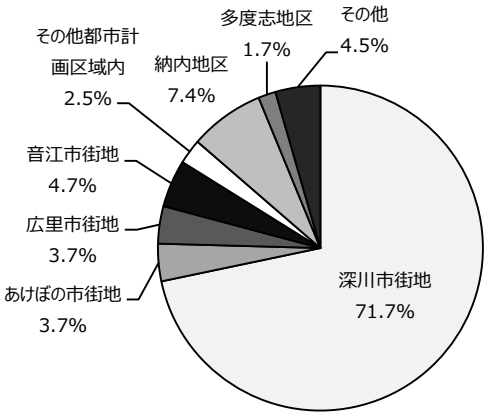

	件数	構成比
深川市街地	289	71.7%
あけぼの市街地	15	3.7%
広里市街地	15	3.7%
音江市街地	19	4.7%
その他都市計画区域内	10	2.5%
納内地区	30	7.4%
多度志地区	7	1.7%
その他	18	4.5%
回答者数	403	100.0%

（２）住宅の種類

回答世帯の住宅の種類の構成比は、「一戸建て（持ち家）」が 76.6%、「アパート・賃貸マンション」が 9.5%とその２つで９割弱を占めています。

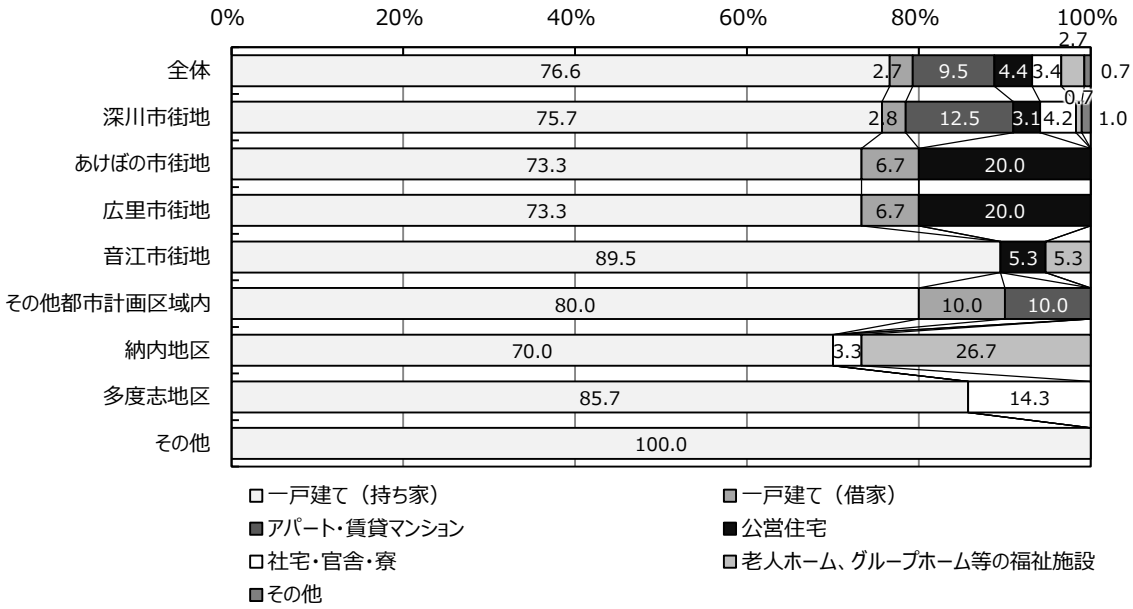

	一戸建て（持ち家）	一戸建て（借家）	アパート・賃貸マンション	公営住宅	社宅・官舎・寮	老人ホーム、グループホーム等の福祉施設	その他	回答者数
全体	314 76.6%	11 2.7%	39 9.5%	18 4.4%	14 3.4%	11 2.7%	3 0.7%	410 100.0%
深川市街地	218 75.7%	8 2.8%	36 12.5%	9 3.1%	12 4.2%	2 0.7%	3 1.0%	288 100.0%
あけぼの市街地	11 73.3%	1 6.7%	0 0.0%	3 20.0%	0 0.0%	0 0.0%	0 0.0%	15 100.0%
広里市街地	11 73.3%	1 6.7%	0 0.0%	3 20.0%	0 0.0%	0 0.0%	0 0.0%	15 100.0%
音江市街地	17 89.5%	0 0.0%	0 0.0%	1 5.3%	0 0.0%	1 5.3%	0 0.0%	19 100.0%
その他都市計画区域内	8 80.0%	1 10.0%	1 10.0%	0 0.0%	0 0.0%	0 0.0%	0 0.0%	10 100.0%
納内地区	21 70.0%	0 0.0%	0 0.0%	0 0.0%	1 3.3%	8 26.7%	0 0.0%	30 100.0%
多度志地区	6 85.7%	0 0.0%	0 0.0%	0 0.0%	1 14.3%	0 0.0%	0 0.0%	7 100.0%
その他	18 100.0%	0 0.0%	0 0.0%	0 0.0%	0 0.0%	0 0.0%	0 0.0%	18 100.0%

その他の内容

・2 戸建て借家

・一戸建、妻の親の持ち家

（３）自家用車の有無

回答世帯の自家用車の有無の構成比は、「持っている」が 90.2%、「持っていない」が 9.8%となっています。「持っている」の世帯の保有台数は「１台」が 42.2%、「２台以上」が 47.3%です。

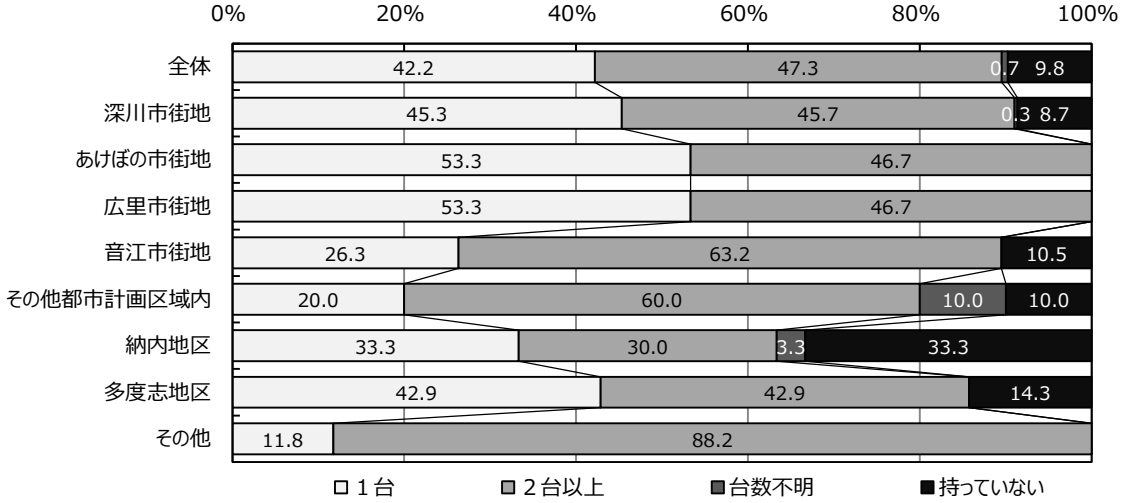

	持っている				持っていない	回答者数
		１台	２台以上	台数不明		
全体	370 90.2%	173 42.2%	194 47.3%	3 0.7%	40 9.8%	410 100.0%
深川市街地	264 91.3%	131 45.3%	132 45.7%	1 0.3%	25 8.7%	289 100.0%
あけぼの市街地	15 100.0%	8 53.3%	7 46.7%	0 0.0%	0 0.0%	15 100.0%
広里市街地	15 100.0%	8 53.3%	7 46.7%	0 0.0%	0 0.0%	15 100.0%
音江市街地	17 89.5%	5 26.3%	12 63.2%	0 0.0%	2 10.5%	19 100.0%
その他都市計画区域内	9 90.0%	2 20.0%	6 60.0%	1 10.0%	1 10.0%	10 100.0%
納内地区	20 66.7%	10 33.3%	9 30.0%	1 3.3%	10 33.3%	30 100.0%
多度志地区	6 85.7%	3 42.9%	3 42.9%	0 0.0%	1 14.3%	7 100.0%
その他	17 100.0%	2 11.8%	15 88.2%	0 0.0%	0 0.0%	17 100.0%

3　交通手段について

（１）自宅から最寄りの JR 駅までの所要時間

自宅から最寄りの JR 駅までの所要時間は、「30 分以上」が 23.0%と最も多く、以下、「20～30 分未満」が 22.1%、「5～10 分未満」が 17.6%、「15～20 分未満」が 17.4%、「10～15 分未満」が 16.7%となっています。

また、平均所要時間は全体で 22.4 分です。地域別にみると、納内地区が 17.8 分と最も短く、次いで深川市街地の 18.3 分、それ以外の地域では 30 分以上かかっています。

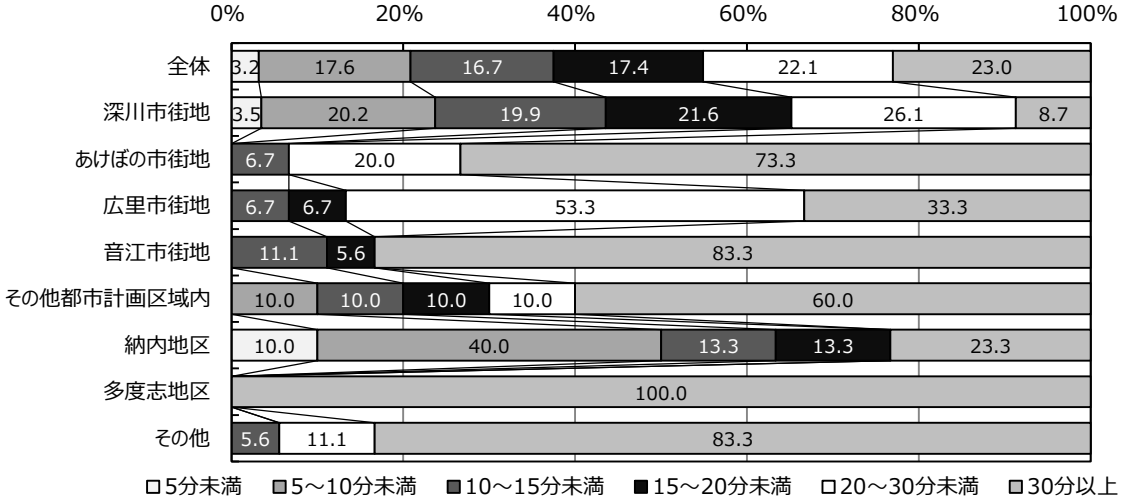

	5 分未満	5～10 分未満	10～15 分未満	15～20 分未満	20～30 分未満	30 分以上	回答者数	平均所要時間※
全体	13 3.2%	72 17.6%	68 16.7%	71 17.4%	90 22.1%	94 23.0%	408 100.0%	22.4 分
深川市街地	10 3.5%	58 20.2%	57 19.9%	62 21.6%	75 26.1%	25 8.7%	287 100.0%	18.3 分
あけぼの市街地	0 0.0%	0 0.0%	1 6.7%	0 0.0%	3 20.0%	11 73.3%	15 100.0%	38.8 分
広里市街地	0 0.0%	0 0.0%	1 6.7%	1 6.7%	8 53.3%	5 33.3%	15 100.0%	30.3 分
音江市街地	0 0.0%	0 0.0%	2 11.1%	1 5.6%	0 0.0%	15 83.3%	18 100.0%	39.9 分
その他都市計画区域内	0 0.0%	1 10.0%	1 10.0%	1 10.0%	1 10.0%	6 60.0%	10 100.0%	33.3 分
納内地区	3 10.0%	12 40.0%	4 13.3%	4 13.3%	0 0.0%	7 23.3%	30 100.0%	17.8 分
多度志地区	0 0.0%	0 0.0%	0 0.0%	0 0.0%	0 0.0%	7 100.0%	7 100.0%	45.0 分
その他	0 0.0%	0 0.0%	1 5.6%	0 0.0%	2 11.1%	15 83.3%	18 100.0%	41.0 分

※平均所要時間は、「5 分未満」を 2.5 分、「5～10 分未満」を 7.5 分、「10～15 分未満」を 12.5 分、「15～20 分未満」を 17.5 分、「20～30 分未満」を 25 分、「30 分以上」を 45 分と想定し算出

（２）自宅から最寄りのバス停までの所要時間

自宅から最寄りのバス停までの所要時間は、「5 分未満」が 45.8%と最も多く、以下、「5～10 分未満」が 29.7%、「10～15 分未満」が 14.2%、「15～20 分未満」が 5.4%となっています。

また、平均所要時間は全体で 7.7 分です。地域別にみると、あけぼの市街地が 3.8 分と最も短く、次いで深川市街地及び音江市街地の 6.7 分、広里市街地の 9.0 分、それ以外の地域では 10 分以上かかっています。

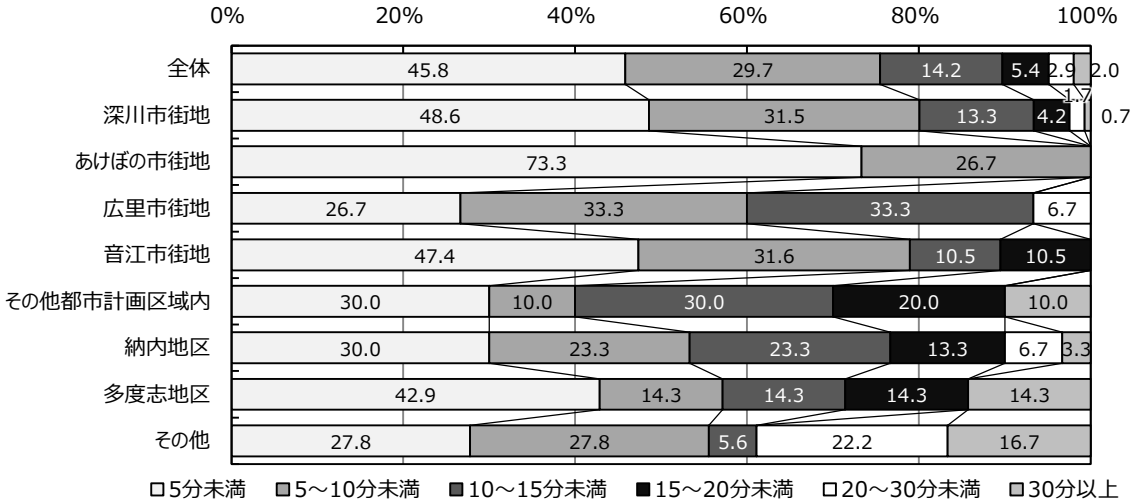

	5 分未満	5～10 分未満	10～15 分未満	15～20 分未満	20～30 分未満	30 分以上	回答者数	平均所要時間
全体	187 45.8%	121 29.7%	58 14.2%	22 5.4%	12 2.9%	8 2.0%	408 100.0%	7.7 分
深川市街地	139 48.6%	90 31.5%	38 13.3%	12 4.2%	5 1.7%	2 0.7%	286 100.0%	6.7 分
あけぼの市街地	11 73.3%	4 26.7%	0 0.0%	0 0.0%	0 0.0%	0 0.0%	15 100.0%	3.8 分
広里市街地	4 26.7%	5 33.3%	5 33.3%	0 0.0%	1 6.7%	0 0.0%	15 100.0%	9.0 分
音江市街地	9 47.4%	6 31.6%	2 10.5%	2 10.5%	0 0.0%	0 0.0%	19 100.0%	6.7 分
その他都市計画区域内	3 30.0%	1 10.0%	3 30.0%	2 20.0%	0 0.0%	1 10.0%	10 100.0%	13.3 分
納内地区	9 30.0%	7 23.3%	7 23.3%	4 13.3%	2 6.7%	1 3.3%	30 100.0%	10.9 分
多度志地区	3 42.9%	1 14.3%	1 14.3%	1 14.3%	0 0.0%	1 14.3%	7 100.0%	12.9 分
その他	5 27.8%	5 27.8%	1 5.6%	0 0.0%	4 22.2%	3 16.7%	18 100.0%	16.5 分

（３）普段の JR の利用頻度

普段のＪＲの利用頻度は、「数か月に 1 回程度」が 52.6%と過半を占め、以下、「利用しない」が 34.9%、「ほぼ毎日」、「１週間に 2～3 回程度」、「1 週間に 1 回程度」、「1 ヶ月に 1～3 回程度」を合わせた定期利用は 12.5%となっています。

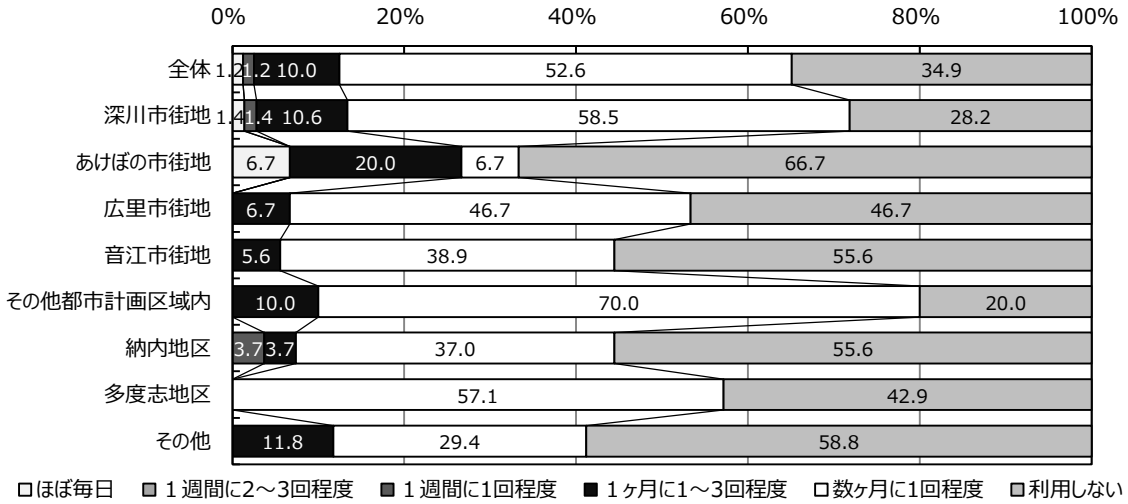

	ほぼ毎日	１週間に２～3回程度	１週間に１回程度	１ヶ月に１～3回程度	数ヶ月に１回程度	利用しない	回答者数
全体	5 1.2%	0 0.0%	5 1.2%	40 10.0%	211 52.6%	140 34.9%	401 100.0%
深川市街地	4 1.4%	0 0.0%	4 1.4%	30 10.6%	166 58.5%	80 28.2%	284 100.0%
あけぼの市街地	1 6.7%	0 0.0%	0 0.0%	3 20.0%	1 6.7%	10 66.7%	15 100.0%
広里市街地	0 0.0%	0 0.0%	0 0.0%	1 6.7%	7 46.7%	7 46.7%	15 100.0%
音江市街地	0 0.0%	0 0.0%	0 0.0%	1 5.6%	7 38.9%	10 55.6%	18 100.0%
その他都市計画区域内	0 0.0%	0 0.0%	0 0.0%	1 10.0%	7 70.0%	2 20.0%	10 100.0%
納内地区	0 0.0%	0 0.0%	1 3.7%	1 3.7%	10 37.0%	15 55.6%	27 100.0%
多度志地区	0 0.0%	0 0.0%	0 0.0%	0 0.0%	4 57.1%	3 42.9%	7 100.0%
その他	0 0.0%	0 0.0%	0 0.0%	2 11.8%	5 29.4%	10 58.8%	17 100.0%

（４）普段のバスの利用頻度

普段のバスの利用頻度は、「利用しない」が 71.9%と 7 割強を占め、以下、「数か月に 1 回程度」が 20.9%、「ほぼ毎日」、「１週間に 2～3 回程度」、「1 週間に 1 回程度」、「1 ヶ月に 1～3 回程度」を合わせた定期利用は 4.0%のみとなっています。

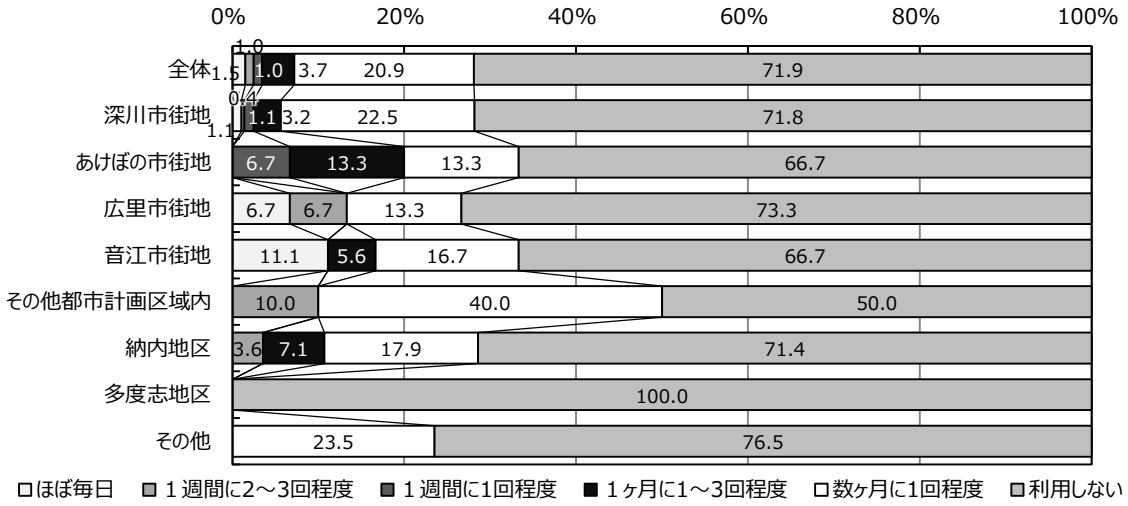

	ほぼ毎日	１週間に２～3回程度	１週間に１回程度	１ヶ月に１～3回程度	数ヶ月に１回程度	利用しない	回答者数
全体	6 1.5%	4 1.0%	4 1.0%	15 3.7%	84 20.9%	289 71.9%	402 100.0%
深川市街地	3 1.1%	1 0.4%	3 1.1%	9 3.2%	64 22.5%	204 71.8%	284 100.0%
あけぼの市街地	0 0.0%	0 0.0%	1 6.7%	2 13.3%	2 13.3%	10 66.7%	15 100.0%
広里市街地	1 6.7%	1 6.7%	0 0.0%	0 0.0%	2 13.3%	11 73.3%	15 100.0%
音江市街地	2 11.1%	0 0.0%	0 0.0%	1 5.6%	3 16.7%	12 66.7%	18 100.0%
その他都市計画区域内	0 0.0%	1 10.0%	0 0.0%	0 0.0%	4 40.0%	5 50.0%	10 100.0%
納内地区	0 0.0%	1 3.6%	0 0.0%	2 7.1%	5 17.9%	20 71.4%	28 100.0%
多度志地区	0 0.0%	0 0.0%	0 0.0%	0 0.0%	0 0.0%	7 100.0%	7 100.0%
その他	0 0.0%	0 0.0%	0 0.0%	0 0.0%	4 23.5%	13 76.5%	17 100.0%

4　日常生活の中で利用する施設について

（１）日常生活で利用する施設の場所

日常生活の中で利用する施設の場所は、10 項目のうち 7 項目で「深川市街地」が最も多くなっています。大規模商業施設は、「旭川市」、社会福祉施設及び子育て支援施設は「利用しない」が最も多くなっています（「利用しない」を除くと「深川市街地」が最も多くなります）。

「商店街・スーパーマーケット・ドラッグストアなど」、「コンビニエンスストア」、「金融機関」、「医療施設」の４項目では 8 割以上が「深川市街地」での利用となっています。

【施設の場所】

	深川市街地	あけぼの市街地	広里市街地	音江市街地	その他都市計画区域内	納内地区	多度志地区	その他市内	旭川市	滝川市	その他市外	利用しない	回答者数
①職場、学校	133	1	8	7	5	16	2	11	14	9	19	85	308
	43.2%	0.3%	2.6%	2.3%	1.6%	5.2%	0.6%	3.6%	4.5%	2.9%	6.2%	27.6%	100.0%
②大規模商業施設	43	1	0	0	2	1	0	1	245	41	25	27	347
	12.4%	0.3%	0.0%	0.0%	0.6%	0.3%	0.0%	0.3%	70.6%	11.8%	7.2%	7.8%	100.0%
③商店街・スーパーマーケット、ドラッグストアなど	353	2	0	1	3	0	0	1	14	9	1	3	375
	94.1%	0.5%	0.0%	0.3%	0.8%	0.0%	0.0%	0.3%	3.7%	2.4%	0.3%	0.8%	100.0%
④コンビニエンスストア	306	0	0	0	2	18	3	3	4	2	3	22	359
	85.2%	0.0%	0.0%	0.0%	0.6%	5.0%	0.8%	0.8%	1.1%	0.6%	0.8%	6.1%	100.0%
⑤金融機関	328	0	5	5	1	11	4	2	7	0	5	10	372
	88.2%	0.0%	1.3%	1.3%	0.3%	3.0%	1.1%	0.5%	1.9%	0.0%	1.3%	2.7%	100.0%
⑥医療施設	315	6	0	1	2	1	2	2	56	5	10	8	369
	85.4%	1.6%	0.0%	0.3%	0.5%	0.3%	0.5%	0.5%	15.2%	1.4%	2.7%	2.2%	100.0%
⑦社会福祉施設	56	0	0	1	0	4	0	0	0	0	0	221	282
	19.9%	0.0%	0.0%	0.4%	0.0%	1.4%	0.0%	0.0%	0.0%	0.0%	0.0%	78.4%	100.0%
⑧子育て支援施設	43	2	0	2	0	1	0	0	1	0	0	228	276
	15.6%	0.7%	0.0%	0.7%	0.0%	0.4%	0.0%	0.0%	0.4%	0.0%	0.0%	82.6%	100.0%
⑨教育文化施設	184	1	1	4	0	2	1	1	1	0	0	112	307
	59.9%	0.3%	0.3%	1.3%	0.0%	0.7%	0.3%	0.3%	0.3%	0.0%	0.0%	36.5%	100.0%
⑩運動施設、公園	166	2	6	1	2	3	0	0	9	2	4	118	304
	54.6%	0.7%	2.0%	0.3%	0.7%	1.0%	0.0%	0.0%	3.0%	0.7%	1.3%	38.8%	100.0%

①職場、学校

【施設の場所】

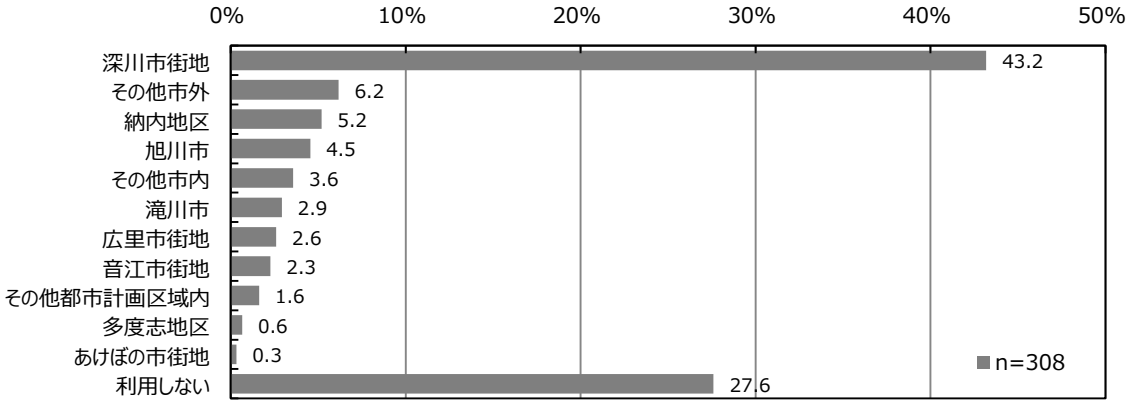

	深川市街地	あけぼの市街地	広里市街地	音江市街地	その他都市計画区域内	納内地区	多度志地区	その他市内	旭川市	滝川市	その他市外	利用しない	回答者数
全体	133	1	8	7	5	16	2	11	14	9	19	85	308
	43.2%	0.3%	2.6%	2.3%	1.6%	5.2%	0.6%	3.6%	4.5%	2.9%	6.2%	27.6%	100.0%
深川市街地	109	1	5	2	3	4	1	5	8	7	15	56	215
	50.7%	0.5%	2.3%	0.9%	1.4%	1.9%	0.5%	2.3%	3.7%	3.3%	7.0%	26.0%	100.0%
あけぼの市街地	4	0	0	0	1	1	0	2	1	0	0	5	14
	28.6%	0.0%	0.0%	0.0%	7.1%	7.1%	0.0%	14.3%	7.1%	0.0%	0.0%	35.7%	100.0%
広里市街地	3	0	1	1	0	0	0	0	0	0	0	5	10
	30.0%	0.0%	10.0%	10.0%	0.0%	0.0%	0.0%	0.0%	0.0%	0.0%	0.0%	50.0%	100.0%
音江市街地	5	0	1	1	0	1	0	1	0	1	1	5	15
	33.3%	0.0%	6.7%	6.7%	0.0%	6.7%	0.0%	6.7%	0.0%	6.7%	6.7%	33.3%	100.0%
その他都市計画区域内	6	0	0	0	0	1	1	0	0	0	0	2	10
	60.0%	0.0%	0.0%	0.0%	0.0%	10.0%	10.0%	0.0%	0.0%	0.0%	0.0%	20.0%	100.0%
納内地区	2	0	0	2	0	9	0	0	2	0	1	7	23
	8.7%	0.0%	0.0%	8.7%	0.0%	39.1%	0.0%	0.0%	8.7%	0.0%	4.3%	30.4%	100.0%
多度志地区	1	0	1	0	0	0	0	0	0	0	1	1	4
	25.0%	0.0%	25.0%	0.0%	0.0%	0.0%	0.0%	0.0%	0.0%	0.0%	25.0%	25.0%	100.0%
その他	1	0	0	0	1	0	0	3	3	0	1	3	12
	8.3%	0.0%	0.0%	0.0%	8.3%	0.0%	0.0%	25.0%	25.0%	0.0%	8.3%	25.0%	100.0%

②大規模商業施設

【施設の場所】

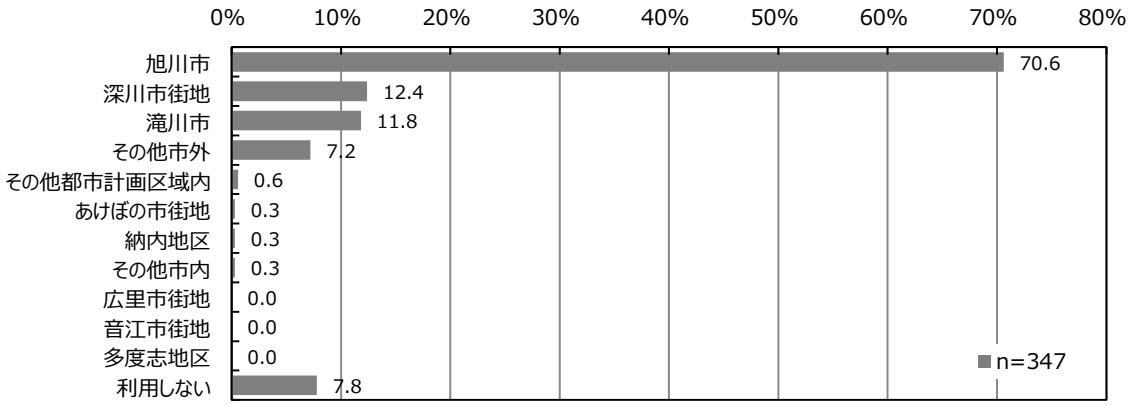

	深川市街地	あけぼの市街地	広里市街地	音江市街地	その他都市計画区域内	納内地区	多度志地区	その他市内	旭川市	滝川市	その他市外	利用しない	回答者数
全体	43 12.4%	1 0.3%	0 0.0%	0 0.0%	2 0.6%	1 0.3%	0 0.0%	1 0.3%	245 70.6%	41 11.8%	25 7.2%	27 7.8%	347 100.0%
深川市街地	29 11.8%	1 0.4%	0 0.0%	0 0.0%	2 0.8%	0 0.0%	0 0.0%	1 0.4%	170 69.1%	31 12.6%	24 9.8%	19 7.7%	246 100.0%
あけぼの市街地	2 14.3%	0 0.0%	0 0.0%	0 0.0%	0 0.0%	0 0.0%	0 0.0%	0 0.0%	11 78.6%	3 21.4%	0 0.0%	1 7.1%	14 100.0%
広里市街地	2 15.4%	0 0.0%	0 0.0%	0 0.0%	0 0.0%	1 7.7%	0 0.0%	0 0.0%	9 69.2%	3 23.1%	0 0.0%	0 0.0%	13 100.0%
音江市街地	2 14.3%	0 0.0%	0 0.0%	0 0.0%	0 0.0%	0 0.0%	0 0.0%	0 0.0%	8 57.1%	2 14.3%	0 0.0%	2 14.3%	14 100.0%
その他都市計画区域内	2 22.2%	0 0.0%	0 0.0%	0 0.0%	0 0.0%	0 0.0%	0 0.0%	0 0.0%	5 55.6%	1 11.1%	0 0.0%	1 11.1%	9 100.0%
納内地区	3 11.1%	0 0.0%	0 0.0%	0 0.0%	0 0.0%	0 0.0%	0 0.0%	0 0.0%	23 85.2%	0 0.0%	0 0.0%	2 7.4%	27 100.0%
多度志地区	1 20.0%	0 0.0%	0 0.0%	0 0.0%	0 0.0%	0 0.0%	0 0.0%	0 0.0%	5 100.0%	0 0.0%	0 0.0%	0 0.0%	5 100.0%
その他	2 14.3%	0 0.0%	0 0.0%	0 0.0%	0 0.0%	0 0.0%	0 0.0%	0 0.0%	10 71.4%	0 0.0%	1 7.1%	1 7.1%	14 100.0%

③商店街・スーパーマーケット、ドラッグストアなど

【施設の場所】

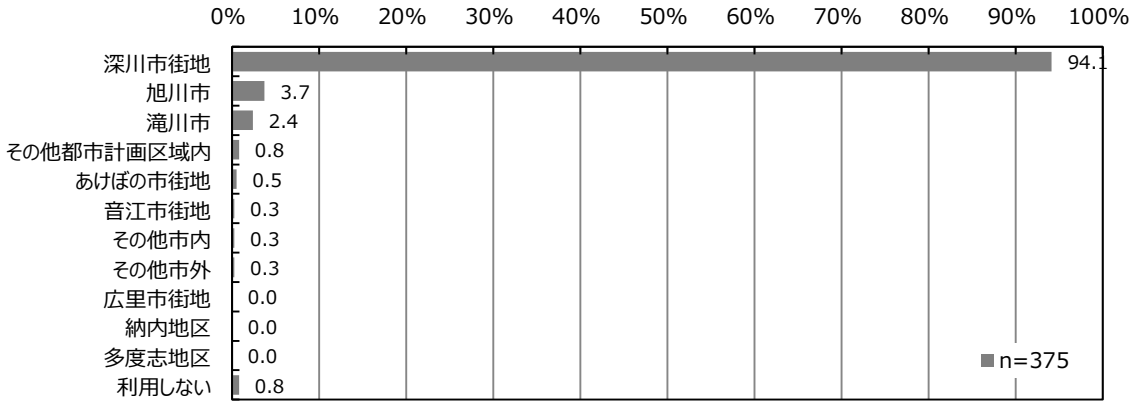

	深川市街地	あけぼの市街地	広里市街地	音江市街地	その他都市計画区域内	納内地区	多度志地区	その他市内	旭川市	滝川市	その他市外	利用しない	回答者数
全体	353 94.1%	2 0.5%	0 0.0%	1 0.3%	3 0.8%	0 0.0%	0 0.0%	1 0.3%	14 3.7%	9 2.4%	1 0.3%	3 0.8%	375 100.0%
深川市街地	258 96.3%	2 0.7%	0 0.0%	0 0.0%	2 0.7%	0 0.0%	0 0.0%	0 0.0%	7 2.6%	6 2.2%	1 0.4%	2 0.7%	268 100.0%
あけぼの市街地	13 86.7%	0 0.0%	0 0.0%	0 0.0%	1 6.7%	0 0.0%	0 0.0%	1 6.7%	1 6.7%	1 6.7%	0 0.0%	0 0.0%	15 100.0%
広里市街地	13 92.9%	0 0.0%	0 0.0%	0 0.0%	0 0.0%	0 0.0%	0 0.0%	0 0.0%	0 0.0%	1 7.1%	0 0.0%	0 0.0%	14 100.0%
音江市街地	13 81.3%	0 0.0%	0 0.0%	1 6.3%	0 0.0%	0 0.0%	0 0.0%	0 0.0%	1 6.3%	0 0.0%	0 0.0%	1 6.3%	16 100.0%
その他都市計画区域内	10 100.0%	0 0.0%	0 0.0%	0 0.0%	0 0.0%	0 0.0%	0 0.0%	0 0.0%	0 0.0%	0 0.0%	0 0.0%	0 0.0%	10 100.0%
納内地区	24 85.7%	0 0.0%	0 0.0%	0 0.0%	0 0.0%	0 0.0%	0 0.0%	0 0.0%	4 14.3%	0 0.0%	0 0.0%	0 0.0%	28 100.0%
多度志地区	4 80.0%	0 0.0%	0 0.0%	0 0.0%	0 0.0%	0 0.0%	0 0.0%	0 0.0%	1 20.0%	0 0.0%	0 0.0%	0 0.0%	5 100.0%
その他	13 92.9%	0 0.0%	0 0.0%	0 0.0%	0 0.0%	0 0.0%	0 0.0%	0 0.0%	0 0.0%	1 7.1%	0 0.0%	0 0.0%	14 100.0%

④コンビニエンスストア

【施設の場所】

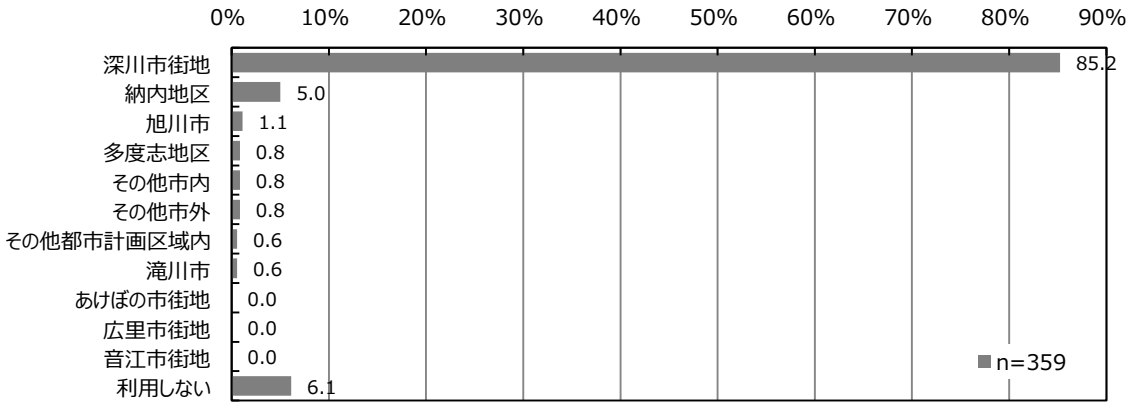

	深川市街地	あけぼの市街地	広里市街地	音江市街地	その他都市計画区域内	納内地区	多度志地区	その他市内	旭川市	滝川市	その他市外	利用しない	回答者数
全体	306 85.2%	0 0.0%	0 0.0%	0 0.0%	2 0.6%	18 5.0%	3 0.8%	3 0.8%	4 1.1%	2 0.6%	3 0.8%	22 6.1%	359 100.0%
深川市街地	237 94.0%	0 0.0%	0 0.0%	0 0.0%	0 0.0%	0 0.0%	0 0.0%	1 0.4%	1 0.4%	0 0.0%	3 1.2%	12 4.8%	252 100.0%
あけぼの市街地	9 60.0%	0 0.0%	0 0.0%	0 0.0%	1 6.7%	0 0.0%	0 0.0%	1 6.7%	1 6.7%	0 0.0%	0 0.0%	3 20.0%	15 100.0%
広里市街地	11 84.6%	0 0.0%	0 0.0%	0 0.0%	1 7.7%	0 0.0%	0 0.0%	0 0.0%	0 0.0%	0 0.0%	0 0.0%	1 7.7%	13 100.0%
音江市街地	13 86.7%	0 0.0%	0 0.0%	0 0.0%	0 0.0%	0 0.0%	0 0.0%	0 0.0%	0 0.0%	1 6.7%	0 0.0%	1 6.7%	15 100.0%
その他都市計画区域内	9 90.0%	0 0.0%	0 0.0%	0 0.0%	0 0.0%	0 0.0%	0 0.0%	0 0.0%	0 0.0%	0 0.0%	0 0.0%	1 10.0%	10 100.0%
納内地区	7 25.0%	0 0.0%	0 0.0%	0 0.0%	0 0.0%	18 64.3%	0 0.0%	0 0.0%	0 0.0%	0 0.0%	0 0.0%	4 14.3%	28 100.0%
多度志地区	4 80.0%	0 0.0%	0 0.0%	0 0.0%	0 0.0%	0 0.0%	2 40.0%	0 0.0%	0 0.0%	0 0.0%	0 0.0%	0 0.0%	5 100.0%
その他	12 75.0%	0 0.0%	0 0.0%	0 0.0%	0 0.0%	0 0.0%	0 0.0%	1 6.3%	2 12.5%	1 6.3%	0 0.0%	0 0.0%	16 100.0%

⑤金融機関

【施設の場所】

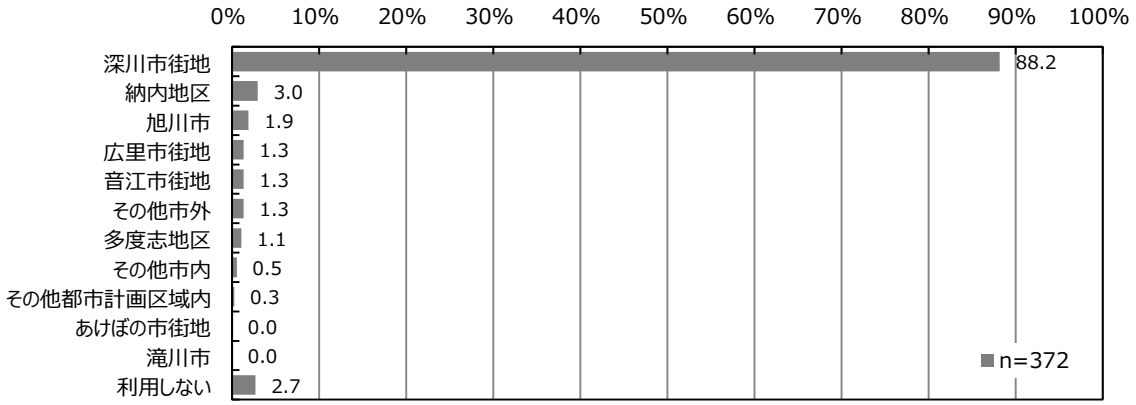

	深川市街地	あけぼの市街地	広里市街地	音江市街地	その他都市計画区域内	納内地区	多度志地区	その他市内	旭川市	滝川市	その他市外	利用しない	回答者数
全体	328 88.2%	0 0.0%	5 1.3%	5 1.3%	1 0.3%	11 3.0%	4 1.1%	2 0.5%	7 1.9%	0 0.0%	5 1.3%	10 2.7%	372 100.0%
深川市街地	256 97.0%	0 0.0%	0 0.0%	0 0.0%	0 0.0%	0 0.0%	0 0.0%	0 0.0%	4 1.5%	0 0.0%	4 1.5%	4 1.5%	264 100.0%
あけぼの市街地	15 100.0%	0 0.0%	0 0.0%	0 0.0%	0 0.0%	0 0.0%	0 0.0%	0 0.0%	0 0.0%	0 0.0%	0 0.0%	0 0.0%	15 100.0%
広里市街地	10 71.4%	0 0.0%	4 28.6%	0 0.0%	1 7.1%	0 0.0%	0 0.0%	0 0.0%	0 0.0%	0 0.0%	0 0.0%	0 0.0%	14 100.0%
音江市街地	11 68.8%	0 0.0%	1 6.3%	3 18.8%	0 0.0%	0 0.0%	0 0.0%	0 0.0%	0 0.0%	0 0.0%	0 0.0%	1 6.3%	16 100.0%
その他都市計画区域内	8 80.0%	0 0.0%	0 0.0%	1 10.0%	0 0.0%	0 0.0%	0 0.0%	0 0.0%	0 0.0%	0 0.0%	0 0.0%	1 10.0%	10 100.0%
納内地区	10 37.0%	0 0.0%	0 0.0%	0 0.0%	0 0.0%	11 40.7%	0 0.0%	0 0.0%	2 7.4%	0 0.0%	0 0.0%	4 14.8%	27 100.0%
多度志地区	3 60.0%	0 0.0%	0 0.0%	0 0.0%	0 0.0%	0 0.0%	3 60.0%	0 0.0%	0 0.0%	0 0.0%	0 0.0%	0 0.0%	5 100.0%
その他	11 68.8%	0 0.0%	0 0.0%	1 6.3%	0 0.0%	0 0.0%	0 0.0%	2 12.5%	1 6.3%	0 0.0%	1 6.3%	0 0.0%	16 100.0%

⑥医療施設

【施設の場所】

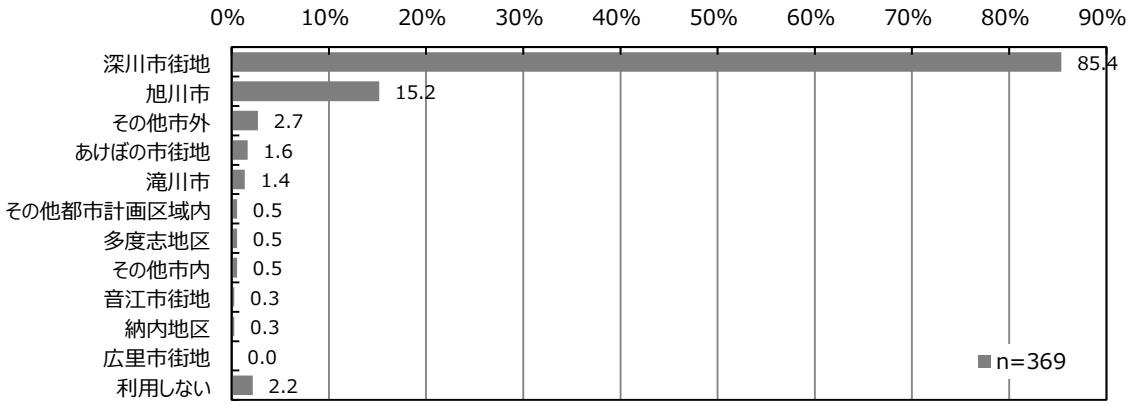

	深川市街地	あけぼの市街地	広里市街地	音江市街地	その他都市計画区域内	納内地区	多度志地区	その他市内	旭川市	滝川市	その他市外	利用しない	回答者数
全体	315 85.4%	6 1.6%	0 0.0%	1 0.3%	2 0.5%	1 0.3%	2 0.5%	2 0.5%	56 15.2%	5 1.4%	10 2.7%	8 2.2%	369 100.0%
深川市街地	225 86.2%	4 1.5%	0 0.0%	0 0.0%	1 0.4%	0 0.0%	0 0.0%	0 0.0%	37 14.2%	4 1.5%	9 3.4%	7 2.7%	261 100.0%
あけぼの市街地	13 92.9%	0 0.0%	0 0.0%	0 0.0%	0 0.0%	0 0.0%	0 0.0%	0 0.0%	0 0.0%	0 0.0%	0 0.0%	1 7.1%	14 100.0%
広里市街地	13 92.9%	0 0.0%	0 0.0%	0 0.0%	1 7.1%	0 0.0%	0 0.0%	0 0.0%	3 21.4%	0 0.0%	0 0.0%	0 0.0%	14 100.0%
音江市街地	14 87.5%	0 0.0%	0 0.0%	1 6.3%	0 0.0%	0 0.0%	0 0.0%	0 0.0%	1 6.3%	0 0.0%	0 0.0%	0 0.0%	16 100.0%
その他都市計画区域内	8 80.0%	0 0.0%	0 0.0%	0 0.0%	0 0.0%	0 0.0%	0 0.0%	0 0.0%	2 20.0%	0 0.0%	0 0.0%	0 0.0%	10 100.0%
納内地区	23 82.1%	2 7.1%	0 0.0%	0 0.0%	0 0.0%	1 3.6%	0 0.0%	1 3.6%	6 21.4%	0 0.0%	0 0.0%	0 0.0%	28 100.0%
多度志地区	3 60.0%	0 0.0%	0 0.0%	0 0.0%	0 0.0%	0 0.0%	2 40.0%	0 0.0%	2 40.0%	0 0.0%	0 0.0%	0 0.0%	5 100.0%
その他	12 75.0%	0 0.0%	0 0.0%	0 0.0%	0 0.0%	0 0.0%	0 0.0%	1 6.3%	4 25.0%	1 6.3%	1 6.3%	0 0.0%	16 100.0%

⑦社会福祉施設

【施設の場所】

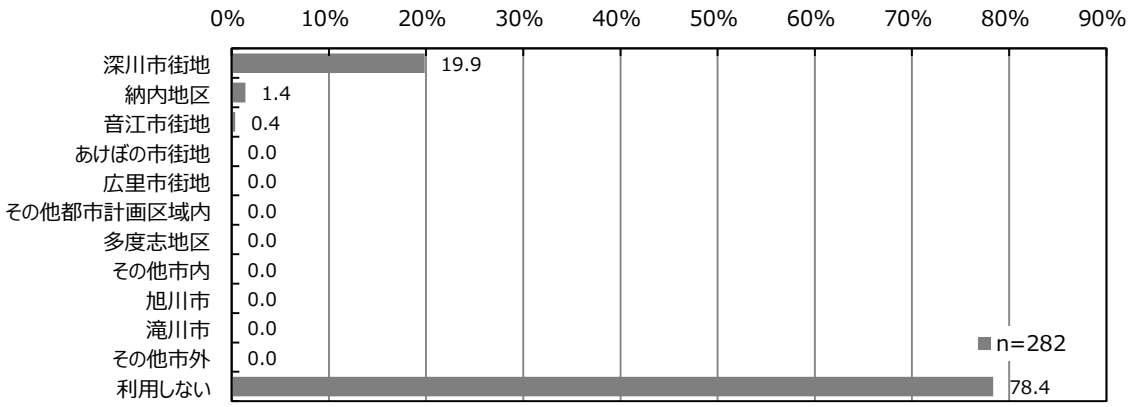

	深川市街地	あけぼの市街地	広里市街地	音江市街地	その他都市計画区域内	納内地区	多度志地区	その他市内	旭川市	滝川市	その他市外	利用しない	回答者数
全体	56 19.9%	0 0.0%	0 0.0%	1 0.4%	0 0.0%	4 1.4%	0 0.0%	0 0.0%	0 0.0%	0 0.0%	0 0.0%	221 78.4%	282 100.0%
深川市街地	41 20.7%	0 0.0%	0 0.0%	0 0.0%	0 0.0%	1 0.5%	0 0.0%	0 0.0%	0 0.0%	0 0.0%	0 0.0%	156 78.8%	198 100.0%
あけぼの市街地	1 8.3%	0 0.0%	0 0.0%	0 0.0%	0 0.0%	0 0.0%	0 0.0%	0 0.0%	0 0.0%	0 0.0%	0 0.0%	11 91.7%	12 100.0%
広里市街地	4 28.6%	0 0.0%	0 0.0%	0 0.0%	0 0.0%	0 0.0%	0 0.0%	0 0.0%	0 0.0%	0 0.0%	0 0.0%	10 71.4%	14 100.0%
音江市街地	2 16.7%	0 0.0%	0 0.0%	1 8.3%	0 0.0%	0 0.0%	0 0.0%	0 0.0%	0 0.0%	0 0.0%	0 0.0%	9 75.0%	12 100.0%
その他都市計画区域内	2 20.0%	0 0.0%	0 0.0%	0 0.0%	0 0.0%	0 0.0%	0 0.0%	0 0.0%	0 0.0%	0 0.0%	0 0.0%	8 80.0%	10 100.0%
納内地区	3 18.8%	0 0.0%	0 0.0%	0 0.0%	0 0.0%	3 18.8%	0 0.0%	0 0.0%	0 0.0%	0 0.0%	0 0.0%	10 62.5%	16 100.0%
多度志地区	0 0.0%	0 0.0%	0 0.0%	0 0.0%	0 0.0%	0 0.0%	0 0.0%	0 0.0%	0 0.0%	0 0.0%	0 0.0%	5 100.0%	5 100.0%
その他	2 18.2%	0 0.0%	0 0.0%	0 0.0%	0 0.0%	0 0.0%	0 0.0%	0 0.0%	0 0.0%	0 0.0%	0 0.0%	9 81.8%	11 100.0%

⑧子育て支援施設

【施設の場所】

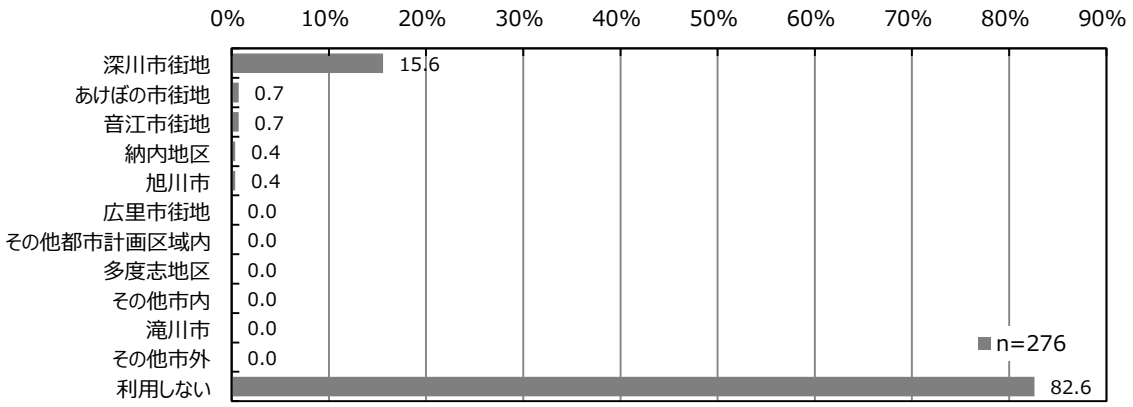

	深川市街地	あけぼの市街地	広里市街地	音江市街地	その他都市計画区域内	納内地区	多度志地区	その他市内	旭川市	滝川市	その他市外	利用しない	回答者数
全体	43 15.6%	2 0.7%	0 0.0%	2 0.7%	0 0.0%	1 0.4%	0 0.0%	0 0.0%	1 0.4%	0 0.0%	0 0.0%	228 82.6%	276 100.0%
深川市街地	36 18.5%	0 0.0%	0 0.0%	0 0.0%	0 0.0%	0 0.0%	0 0.0%	0 0.0%	1 0.5%	0 0.0%	0 0.0%	159 81.5%	195 100.0%
あけぼの市街地	0 0.0%	2 18.2%	0 0.0%	0 0.0%	0 0.0%	0 0.0%	0 0.0%	0 0.0%	0 0.0%	0 0.0%	0 0.0%	9 81.8%	11 100.0%
広里市街地	1 8.3%	0 0.0%	0 0.0%	0 0.0%	0 0.0%	0 0.0%	0 0.0%	0 0.0%	0 0.0%	0 0.0%	0 0.0%	11 91.7%	12 100.0%
音江市街地	1 7.1%	0 0.0%	0 0.0%	1 7.1%	0 0.0%	0 0.0%	0 0.0%	0 0.0%	0 0.0%	0 0.0%	0 0.0%	12 85.7%	14 100.0%
その他都市計画区域内	2 22.2%	0 0.0%	0 0.0%	0 0.0%	0 0.0%	0 0.0%	0 0.0%	0 0.0%	0 0.0%	0 0.0%	0 0.0%	7 77.8%	9 100.0%
納内地区	0 0.0%	0 0.0%	0 0.0%	0 0.0%	0 0.0%	1 7.1%	0 0.0%	0 0.0%	0 0.0%	0 0.0%	0 0.0%	13 92.9%	14 100.0%
多度志地区	0 0.0%	0 0.0%	0 0.0%	0 0.0%	0 0.0%	0 0.0%	0 0.0%	0 0.0%	0 0.0%	0 0.0%	0 0.0%	5 100.0%	5 100.0%
その他	2 18.2%	0 0.0%	0 0.0%	0 0.0%	0 0.0%	0 0.0%	0 0.0%	0 0.0%	0 0.0%	0 0.0%	0 0.0%	9 81.8%	11 100.0%

⑨教育文化施設

【施設の場所】

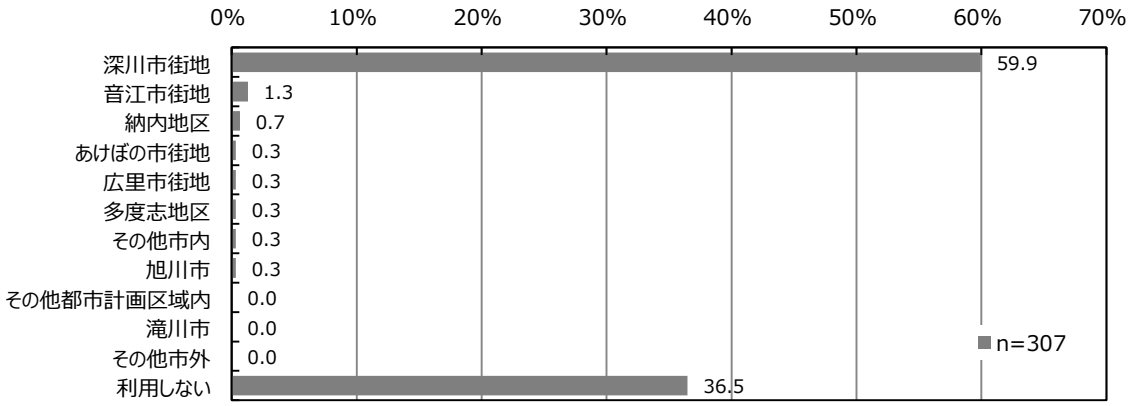

	深川市街地	あけぼの市街地	広里市街地	音江市街地	その他都市計画区域内	納内地区	多度志地区	その他市内	旭川市	滝川市	その他市外	利用しない	回答者数
全体	184 59.9%	1 0.3%	1 0.3%	4 1.3%	0 0.0%	2 0.7%	1 0.3%	1 0.3%	1 0.3%	0 0.0%	0 0.0%	112 36.5%	307 100.0%
深川市街地	147 66.5%	0 0.0%	1 0.5%	0 0.0%	0 0.0%	0 0.0%	0 0.0%	0 0.0%	0 0.0%	0 0.0%	0 0.0%	73 33.0%	221 100.0%
あけぼの市街地	7 58.3%	1 8.3%	0 0.0%	0 0.0%	0 0.0%	0 0.0%	0 0.0%	0 0.0%	0 0.0%	0 0.0%	0 0.0%	4 33.3%	12 100.0%
広里市街地	9 69.2%	0 0.0%	0 0.0%	0 0.0%	0 0.0%	0 0.0%	0 0.0%	0 0.0%	0 0.0%	0 0.0%	0 0.0%	4 30.8%	13 100.0%
音江市街地	6 42.9%	0 0.0%	0 0.0%	3 21.4%	0 0.0%	0 0.0%	0 0.0%	0 0.0%	0 0.0%	0 0.0%	0 0.0%	5 35.7%	14 100.0%
その他都市計画区域内	5 50.0%	0 0.0%	0 0.0%	0 0.0%	0 0.0%	0 0.0%	0 0.0%	0 0.0%	0 0.0%	0 0.0%	0 0.0%	5 50.0%	10 100.0%
納内地区	3 20.0%	0 0.0%	0 0.0%	0 0.0%	0 0.0%	2 13.3%	0 0.0%	0 0.0%	1 6.7%	0 0.0%	0 0.0%	9 60.0%	15 100.0%
多度志地区	1 20.0%	0 0.0%	0 0.0%	0 0.0%	0 0.0%	0 0.0%	1 20.0%	0 0.0%	0 0.0%	0 0.0%	0 0.0%	3 60.0%	5 100.0%
その他	5 41.7%	0 0.0%	0 0.0%	0 0.0%	0 0.0%	0 0.0%	0 0.0%	1 8.3%	0 0.0%	0 0.0%	0 0.0%	6 50.0%	12 100.0%

⑩運動施設、公園

【施設の場所】

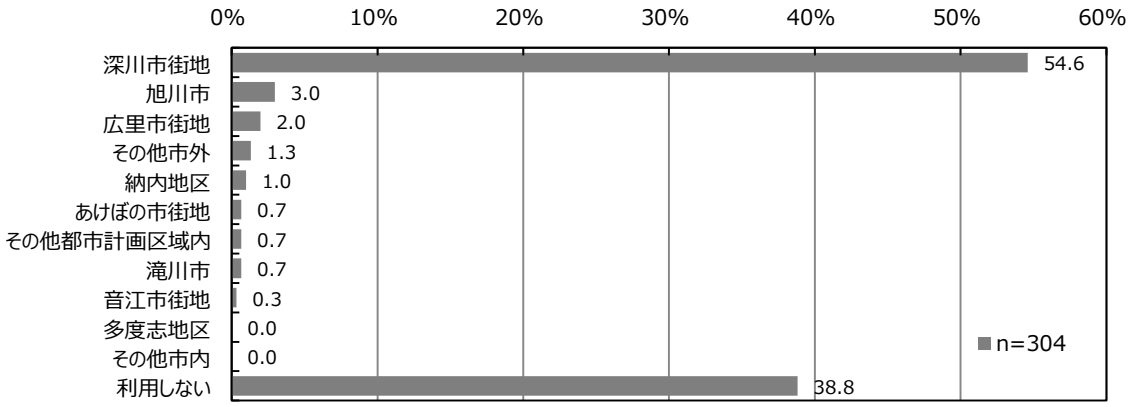

	深川市街地	あけぼの市街地	広里市街地	音江市街地	その他都市計画区域内	納内地区	多度志地区	その他市内	旭川市	滝川市	その他市外	利用しない	回答者数
全体	166 54.6%	2 0.7%	6 2.0%	1 0.3%	2 0.7%	3 1.0%	0 0.0%	0 0.0%	9 3.0%	2 0.7%	4 1.3%	118 38.8%	304 100.0%
深川市街地	137 63.1%	1 0.5%	0 0.0%	0 0.0%	1 0.5%	0 0.0%	0 0.0%	0 0.0%	7 3.2%	2 0.9%	3 1.4%	71 32.7%	217 100.0%
あけぼの市街地	3 27.3%	1 9.1%	0 0.0%	0 0.0%	0 0.0%	0 0.0%	0 0.0%	0 0.0%	0 0.0%	0 0.0%	0 0.0%	7 63.6%	11 100.0%
広里市街地	4 33.3%	0 0.0%	5 41.7%	1 8.3%	1 8.3%	0 0.0%	0 0.0%	0 0.0%	0 0.0%	0 0.0%	1 8.3%	3 25.0%	12 100.0%
音江市街地	7 50.0%	0 0.0%	0 0.0%	0 0.0%	0 0.0%	0 0.0%	0 0.0%	0 0.0%	1 7.1%	0 0.0%	0 0.0%	6 42.9%	14 100.0%
その他都市計画区域内	3 30.0%	0 0.0%	0 0.0%	0 0.0%	0 0.0%	0 0.0%	0 0.0%	0 0.0%	0 0.0%	0 0.0%	0 0.0%	7 70.0%	10 100.0%
納内地区	6 33.3%	0 0.0%	0 0.0%	0 0.0%	0 0.0%	3 16.7%	0 0.0%	0 0.0%	1 5.6%	0 0.0%	0 0.0%	9 50.0%	18 100.0%
多度志地区	1 20.0%	0 0.0%	0 0.0%	0 0.0%	0 0.0%	0 0.0%	0 0.0%	0 0.0%	0 0.0%	0 0.0%	0 0.0%	4 80.0%	5 100.0%
その他	4 33.3%	0 0.0%	0 0.0%	0 0.0%	0 0.0%	0 0.0%	0 0.0%	0 0.0%	0 0.0%	0 0.0%	0 0.0%	8 66.7%	12 100.0%

（２）移動手段

日常生活の中で利用する施設への移動手段は、10 項目のうち 8 項目で「自家用車・バイク」が最も多くなっています。社会福祉施設及び子育て支援施設は「利用しない」が最も多くなっていますが「利用しない」を除くと「自家用車・バイク」が最も多くなります。

【移動手段】

	徒歩のみ	自転車	ＪＲ	バス	タクシー	自家用車・バイク	利用しない	回答者数
①職場、学校	46 14.9%	18 5.8%	4 1.3%	7 2.3%	1 0.3%	170 55.0%	85 27.5%	309 100.0%
②大規模商業施設	8 2.3%	7 2.0%	36 10.4%	5 1.4%	2 0.6%	286 82.7%	27 7.8%	346 100.0%
③商店街・スーパーマーケット、ドラッグストアなど	28 7.7%	25 6.9%	0 0.0%	4 1.1%	1 0.3%	320 88.4%	3 0.8%	362 100.0%
④コンビニエンスストア	51 14.6%	24 6.9%	1 0.3%	4 1.1%	1 0.3%	265 75.9%	22 6.3%	349 100.0%
⑤金融機関	51 14.1%	30 8.3%	0 0.0%	7 1.9%	1 0.3%	286 79.2%	10 2.8%	361 100.0%
⑥医療施設	31 8.6%	14 3.9%	15 4.2%	12 3.3%	3 0.8%	307 85.5%	8 2.2%	359 100.0%
⑦社会福祉施設	7 2.5%	5 1.8%	0 0.0%	5 1.8%	0 0.0%	49 17.3%	221 78.1%	283 100.0%
⑧子育て支援施設	4 1.5%	3 1.1%	0 0.0%	1 0.4%	0 0.0%	40 14.5%	228 82.9%	275 100.0%
⑨教育文化施設	21 6.8%	17 5.5%	0 0.0%	2 0.7%	0 0.0%	167 54.4%	112 36.5%	307 100.0%
⑩運動施設、公園	42 14.0%	17 5.7%	1 0.3%	1 0.3%	1 0.3%	136 45.5%	118 39.5%	299 100.0%

①職場、学校

【移動手段】

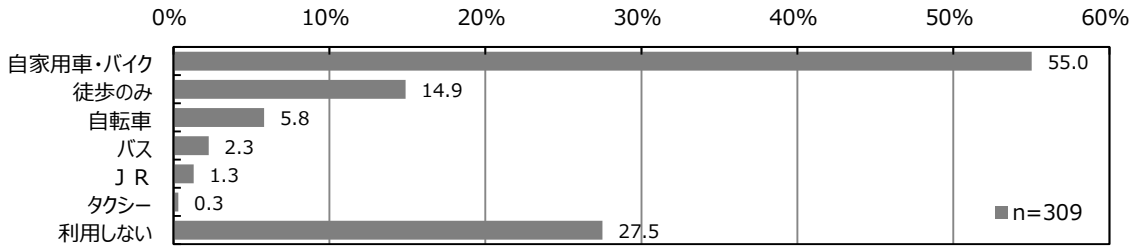

	徒歩のみ	自転車	ＪＲ	バス	タクシー	自家用車・バイク	利用しない	回答者数
全体	46 14.9%	18 5.8%	4 1.3%	7 2.3%	1 0.3%	170 55.0%	85 27.5%	309 100.0%
深川市街地	41 19.3%	16 7.5%	3 1.4%	3 1.4%	1 0.5%	110 51.9%	56 26.4%	212 100.0%
あけぼの市街地	0 0.0%	0 0.0%	1 7.1%	1 7.1%	0 0.0%	9 64.3%	5 35.7%	14 100.0%
広里市街地	0 0.0%	1 10.0%	0 0.0%	1 10.0%	0 0.0%	4 40.0%	5 50.0%	10 100.0%
音江市街地	0 0.0%	0 0.0%	0 0.0%	1 6.7%	0 0.0%	9 60.0%	5 33.3%	15 100.0%
その他都市計画区域内	0 0.0%	0 0.0%	0 0.0%	1 10.0%	0 0.0%	7 70.0%	2 20.0%	10 100.0%
納内地区	2 8.7%	1 4.3%	0 0.0%	0 0.0%	0 0.0%	14 60.9%	7 30.4%	23 100.0%
多度志地区	0 0.0%	0 0.0%	0 0.0%	0 0.0%	0 0.0%	5 83.3%	1 16.7%	6 100.0%
その他	3 21.4%	0 0.0%	0 0.0%	0 0.0%	0 0.0%	8 57.1%	3 21.4%	14 100.0%

②大規模商業施設

【移動手段】

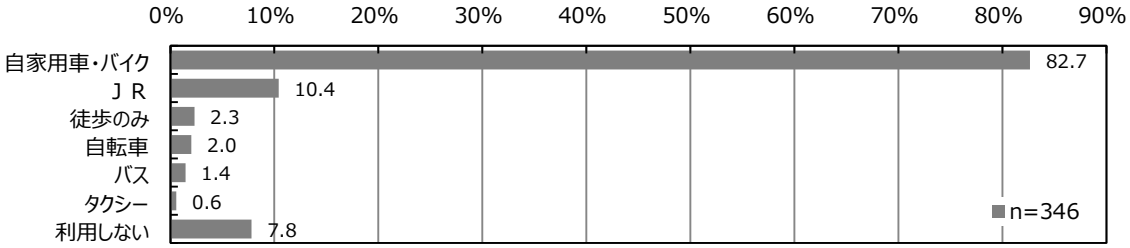

	徒歩のみ	自転車	ＪＲ	バス	タクシー	自家用車・バイク	利用しない	回答者数
全体	8 2.3%	7 2.0%	36 10.4%	5 1.4%	2 0.6%	286 82.7%	27 7.8%	346 100.0%
深川市街地	8 3.3%	6 2.5%	29 11.9%	2 0.8%	2 0.8%	196 80.7%	19 7.8%	243 100.0%
あけぼの市街地	0 0.0%	0 0.0%	1 7.1%	1 7.1%	0 0.0%	13 92.9%	1 7.1%	14 100.0%
広里市街地	0 0.0%	0 0.0%	2 16.7%	1 8.3%	0 0.0%	10 83.3%	0 0.0%	12 100.0%
音江市街地	0 0.0%	0 0.0%	0 0.0%	0 0.0%	0 0.0%	12 85.7%	2 14.3%	14 100.0%
その他都市計画区域内	0 0.0%	0 0.0%	1 11.1%	0 0.0%	0 0.0%	7 77.8%	1 11.1%	9 100.0%
納内地区	0 0.0%	1 3.7%	2 7.4%	1 3.7%	0 0.0%	24 88.9%	2 7.4%	27 100.0%
多度志地区	0 0.0%	0 0.0%	0 0.0%	0 0.0%	0 0.0%	7 100.0%	0 0.0%	7 100.0%
その他	0 0.0%	0 0.0%	1 6.7%	0 0.0%	0 0.0%	13 86.7%	1 6.7%	15 100.0%

③商店街・スーパーマーケット、ドラッグストアなど

【移動手段】

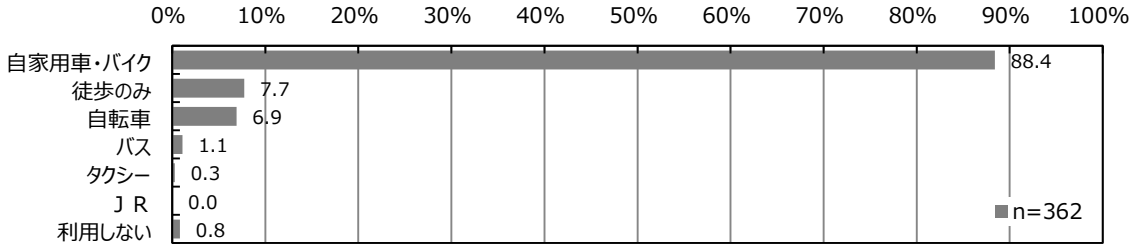

	徒歩のみ	自転車	ＪＲ	バス	タクシー	自家用車・バイク	利用しない	回答者数
全体	28 7.7%	25 6.9%	0 0.0%	4 1.1%	1 0.3%	320 88.4%	3 0.8%	362 100.0%
深川市街地	27 10.5%	24 9.4%	0 0.0%	1 0.4%	1 0.4%	218 85.2%	2 0.8%	256 100.0%
あけぼの市街地	0 0.0%	0 0.0%	0 0.0%	0 0.0%	0 0.0%	13 100.0%	0 0.0%	13 100.0%
広里市街地	0 0.0%	0 0.0%	0 0.0%	1 7.7%	0 0.0%	12 92.3%	0 0.0%	13 100.0%
音江市街地	0 0.0%	0 0.0%	0 0.0%	0 0.0%	0 0.0%	16 94.1%	1 5.9%	17 100.0%
その他都市計画区域内	1 10.0%	0 0.0%	0 0.0%	1 10.0%	0 0.0%	9 90.0%	0 0.0%	10 100.0%
納内地区	0 0.0%	1 4.0%	0 0.0%	1 4.0%	0 0.0%	24 96.0%	0 0.0%	25 100.0%
多度志地区	0 0.0%	0 0.0%	0 0.0%	0 0.0%	0 0.0%	7 100.0%	0 0.0%	7 100.0%
その他	0 0.0%	0 0.0%	0 0.0%	0 0.0%	0 0.0%	16 100.0%	0 0.0%	16 100.0%

④コンビニエンスストア

【移動手段】

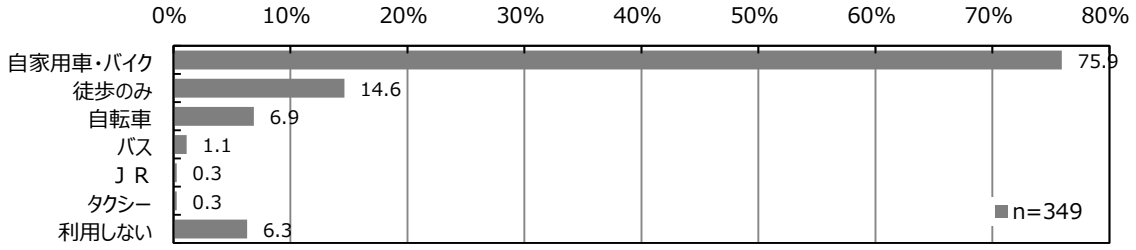

	徒歩のみ	自転車	ＪＲ	バス	タクシー	自家用車・バイク	利用しない	回答者数
全体	51 14.6%	24 6.9%	1 0.3%	4 1.1%	1 0.3%	265 75.9%	22 6.3%	349 100.0%
深川市街地	41 17.1%	23 9.6%	0 0.0%	1 0.4%	1 0.4%	176 73.3%	12 5.0%	240 100.0%
あけぼの市街地	0 0.0%	0 0.0%	1 7.1%	1 7.1%	0 0.0%	11 78.6%	3 21.4%	14 100.0%
広里市街地	0 0.0%	0 0.0%	0 0.0%	1 8.3%	0 0.0%	10 83.3%	1 8.3%	12 100.0%
音江市街地	0 0.0%	0 0.0%	0 0.0%	0 0.0%	0 0.0%	15 93.8%	1 6.3%	16 100.0%
その他都市計画区域内	1 10.0%	0 0.0%	0 0.0%	0 0.0%	0 0.0%	8 80.0%	1 10.0%	10 100.0%
納内地区	8 28.6%	1 3.6%	0 0.0%	1 3.6%	0 0.0%	17 60.7%	4 14.3%	28 100.0%
多度志地区	0 0.0%	0 0.0%	0 0.0%	0 0.0%	0 0.0%	7 100.0%	0 0.0%	7 100.0%
その他	1 5.9%	0 0.0%	0 0.0%	0 0.0%	0 0.0%	16 94.1%	0 0.0%	17 100.0%

⑤金融機関

【移動手段】

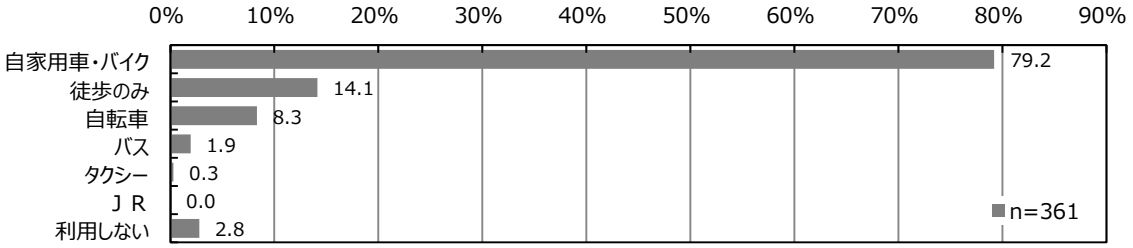

	徒歩のみ	自転車	ＪＲ	バス	タクシー	自家用車・バイク	利用しない	回答者数
全体	51 14.1%	30 8.3%	0 0.0%	7 1.9%	1 0.3%	286 79.2%	10 2.8%	361 100.0%
深川市街地	44 17.5%	27 10.7%	0 0.0%	0 0.0%	1 0.4%	196 77.8%	4 1.6%	252 100.0%
あけぼの市街地	0 0.0%	0 0.0%	0 0.0%	3 23.1%	0 0.0%	11 84.6%	0 0.0%	13 100.0%
広里市街地	3 23.1%	0 0.0%	0 0.0%	1 7.7%	0 0.0%	9 69.2%	0 0.0%	13 100.0%
音江市街地	0 0.0%	0 0.0%	0 0.0%	1 5.9%	0 0.0%	15 88.2%	1 5.9%	17 100.0%
その他都市計画区域内	0 0.0%	0 0.0%	0 0.0%	1 10.0%	0 0.0%	8 80.0%	1 10.0%	10 100.0%
納内地区	2 7.4%	3 11.1%	0 0.0%	1 3.7%	0 0.0%	20 74.1%	4 14.8%	27 100.0%
多度志地区	0 0.0%	0 0.0%	0 0.0%	0 0.0%	0 0.0%	7 100.0%	0 0.0%	7 100.0%
その他	2 11.8%	0 0.0%	0 0.0%	0 0.0%	0 0.0%	15 88.2%	0 0.0%	17 100.0%

⑥医療施設

【移動手段】

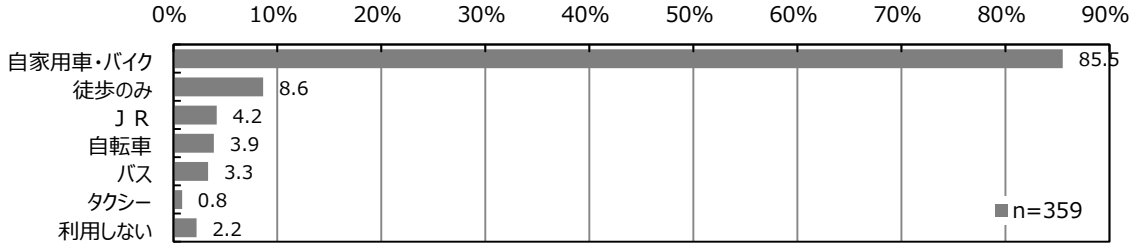

	徒歩のみ	自転車	ＪＲ	バス	タクシー	自家用車・バイク	利用しない	回答者数
全体	31 8.6%	14 3.9%	15 4.2%	12 3.3%	3 0.8%	307 85.5%	8 2.2%	359 100.0%
深川市街地	29 11.5%	14 5.6%	9 3.6%	4 1.6%	2 0.8%	208 82.5%	7 2.8%	252 100.0%
あけぼの市街地	0 0.0%	0 0.0%	0 0.0%	1 7.7%	0 0.0%	11 84.6%	1 7.7%	13 100.0%
広里市街地	1 7.7%	0 0.0%	3 23.1%	2 15.4%	0 0.0%	11 84.6%	0 0.0%	13 100.0%
音江市街地	0 0.0%	0 0.0%	0 0.0%	1 5.9%	0 0.0%	16 94.1%	0 0.0%	17 100.0%
その他都市計画区域内	0 0.0%	0 0.0%	0 0.0%	1 11.1%	0 0.0%	8 88.9%	0 0.0%	9 100.0%
納内地区	1 3.8%	0 0.0%	1 3.8%	2 7.7%	0 0.0%	25 96.2%	0 0.0%	26 100.0%
多度志地区	0 0.0%	0 0.0%	0 0.0%	0 0.0%	0 0.0%	7 100.0%	0 0.0%	7 100.0%
その他	0 0.0%	0 0.0%	2 11.8%	1 5.9%	1 5.9%	16 94.1%	0 0.0%	17 100.0%

⑦社会福祉施設

【移動手段】

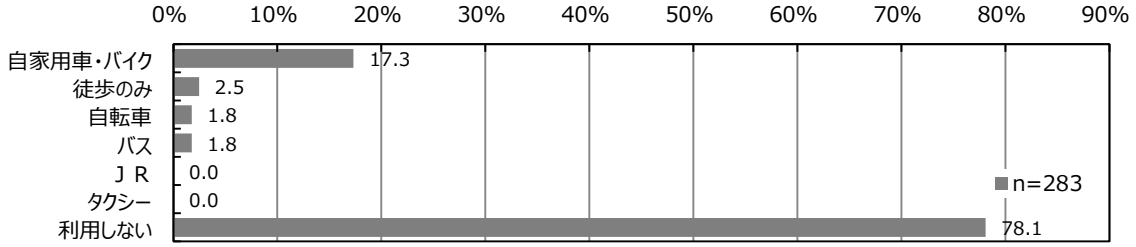

	徒歩のみ	自転車	ＪＲ	バス	タクシー	自家用車・バイク	利用しない	回答者数
全体	7 2.5%	5 1.8%	0 0.0%	5 1.8%	0 0.0%	49 17.3%	221 78.1%	283 100.0%
深川市街地	5 2.5%	5 2.5%	0 0.0%	3 1.5%	0 0.0%	31 15.7%	156 79.2%	197 100.0%
あけぼの市街地	0 0.0%	0 0.0%	0 0.0%	0 0.0%	0 0.0%	1 8.3%	11 91.7%	12 100.0%
広里市街地	0 0.0%	0 0.0%	0 0.0%	1 7.7%	0 0.0%	2 15.4%	10 76.9%	13 100.0%
音江市街地	0 0.0%	0 0.0%	0 0.0%	0 0.0%	0 0.0%	3 25.0%	9 75.0%	12 100.0%
その他都市計画区域内	0 0.0%	0 0.0%	0 0.0%	1 10.0%	0 0.0%	1 10.0%	8 80.0%	10 100.0%
納内地区	2 13.3%	0 0.0%	0 0.0%	0 0.0%	0 0.0%	4 26.7%	10 66.7%	15 100.0%
多度志地区	0 0.0%	0 0.0%	0 0.0%	0 0.0%	0 0.0%	2 28.6%	5 71.4%	7 100.0%
その他	0 0.0%	0 0.0%	0 0.0%	0 0.0%	0 0.0%	4 30.8%	9 69.2%	13 100.0%

⑧子育て支援施設

【移動手段】

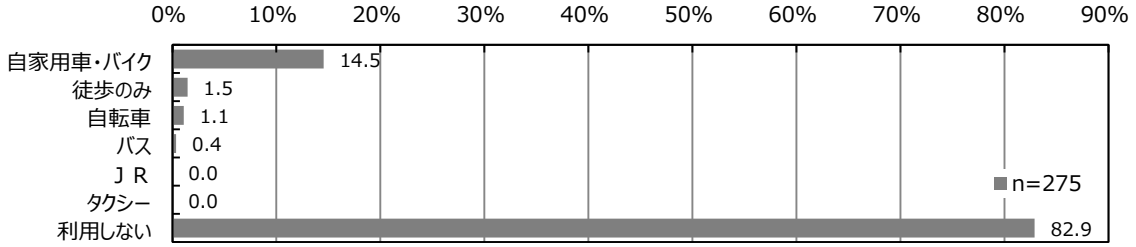

	徒歩のみ	自転車	ＪＲ	バス	タクシー	自家用車・バイク	利用しない	回答者数
全体	4 1.5%	3 1.1%	0 0.0%	1 0.4%	0 0.0%	40 14.5%	228 82.9%	275 100.0%
深川市街地	3 1.6%	3 1.6%	0 0.0%	1 0.5%	0 0.0%	28 14.5%	159 82.4%	193 100.0%
あけぼの市街地	0 0.0%	0 0.0%	0 0.0%	0 0.0%	0 0.0%	1 10.0%	9 90.0%	10 100.0%
広里市街地	0 0.0%	0 0.0%	0 0.0%	0 0.0%	0 0.0%	1 8.3%	11 91.7%	12 100.0%
音江市街地	0 0.0%	0 0.0%	0 0.0%	0 0.0%	0 0.0%	2 14.3%	12 85.7%	14 100.0%
その他都市計画区域内	1 11.1%	0 0.0%	0 0.0%	0 0.0%	0 0.0%	1 11.1%	7 77.8%	9 100.0%
納内地区	0 0.0%	0 0.0%	0 0.0%	0 0.0%	0 0.0%	1 7.1%	13 92.9%	14 100.0%
多度志地区	0 0.0%	0 0.0%	0 0.0%	0 0.0%	0 0.0%	2 28.6%	5 71.4%	7 100.0%
その他	0 0.0%	0 0.0%	0 0.0%	0 0.0%	0 0.0%	2 18.2%	9 81.8%	11 100.0%

⑨教育文化施設

【移動手段】

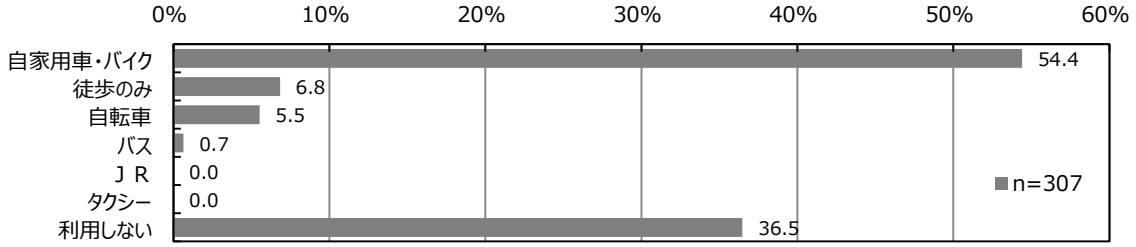

	徒歩のみ	自転車	ＪＲ	バス	タクシー	自家用車・バイク	利用しない	回答者数
全体	21 6.8%	17 5.5%	0 0.0%	2 0.7%	0 0.0%	167 54.4%	112 36.5%	307 100.0%
深川市街地	20 9.1%	16 7.3%	0 0.0%	0 0.0%	0 0.0%	120 54.8%	73 33.3%	219 100.0%
あけぼの市街地	0 0.0%	0 0.0%	0 0.0%	1 9.1%	0 0.0%	6 54.5%	4 36.4%	11 100.0%
広里市街地	0 0.0%	0 0.0%	0 0.0%	0 0.0%	0 0.0%	8 66.7%	4 33.3%	12 100.0%
音江市街地	0 0.0%	0 0.0%	0 0.0%	0 0.0%	0 0.0%	10 66.7%	5 33.3%	15 100.0%
その他都市計画区域内	1 10.0%	0 0.0%	0 0.0%	1 10.0%	0 0.0%	4 40.0%	5 50.0%	10 100.0%
納内地区	0 0.0%	1 6.7%	0 0.0%	0 0.0%	0 0.0%	6 40.0%	9 60.0%	15 100.0%
多度志地区	0 0.0%	0 0.0%	0 0.0%	0 0.0%	0 0.0%	4 57.1%	3 42.9%	7 100.0%
その他	0 0.0%	0 0.0%	0 0.0%	0 0.0%	0 0.0%	7 53.8%	6 46.2%	13 100.0%

⑩運動施設、公園

【移動手段】

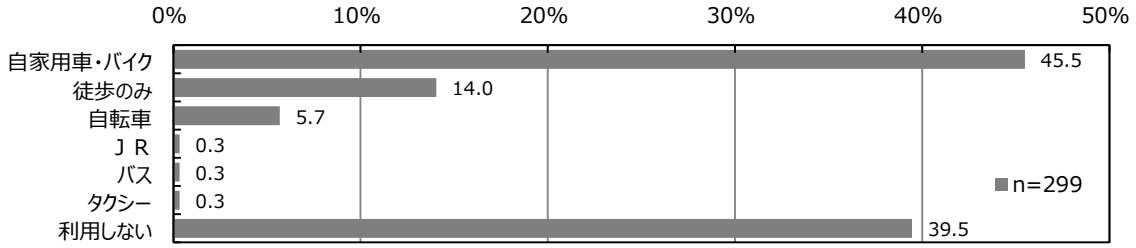

	徒歩のみ	自転車	ＪＲ	バス	タクシー	自家用車・バイク	利用しない	回答者数
全体	42 14.0%	17 5.7%	1 0.3%	1 0.3%	1 0.3%	136 45.5%	118 39.5%	299 100.0%
深川市街地	37 17.6%	14 6.7%	0 0.0%	0 0.0%	1 0.5%	100 47.6%	71 33.8%	210 100.0%
あけぼの市街地	0 0.0%	0 0.0%	0 0.0%	0 0.0%	0 0.0%	3 30.0%	7 70.0%	10 100.0%
広里市街地	3 27.3%	2 18.2%	0 0.0%	0 0.0%	0 0.0%	5 45.5%	3 27.3%	11 100.0%
音江市街地	0 0.0%	0 0.0%	0 0.0%	0 0.0%	0 0.0%	9 60.0%	6 40.0%	15 100.0%
その他都市計画区域内	0 0.0%	0 0.0%	0 0.0%	1 10.0%	0 0.0%	2 20.0%	7 70.0%	10 100.0%
納内地区	2 11.1%	1 5.6%	1 5.6%	0 0.0%	0 0.0%	7 38.9%	9 50.0%	18 100.0%
多度志地区	0 0.0%	0 0.0%	0 0.0%	0 0.0%	0 0.0%	3 42.9%	4 57.1%	7 100.0%
その他	0 0.0%	0 0.0%	0 0.0%	0 0.0%	0 0.0%	5 38.5%	8 61.5%	13 100.0%

（３）自宅の周辺にあったら良いと思う施設

自宅の周辺にあったら良いと思う施設は、「商店街・スーパーマーケット・ドラッグストアなど」が 466 ポイントと最も多く、次いで「医療施設」が 381 ポイント、「コンビニエンスストア」が 220 ポイント、大規模商業施設が 175 ポイント、金融機関が 174 ポイントなどとなっています（１位を３ポイント、２位を２ポイント、３位を１ポイントとして計算）。

【ポイント換算】

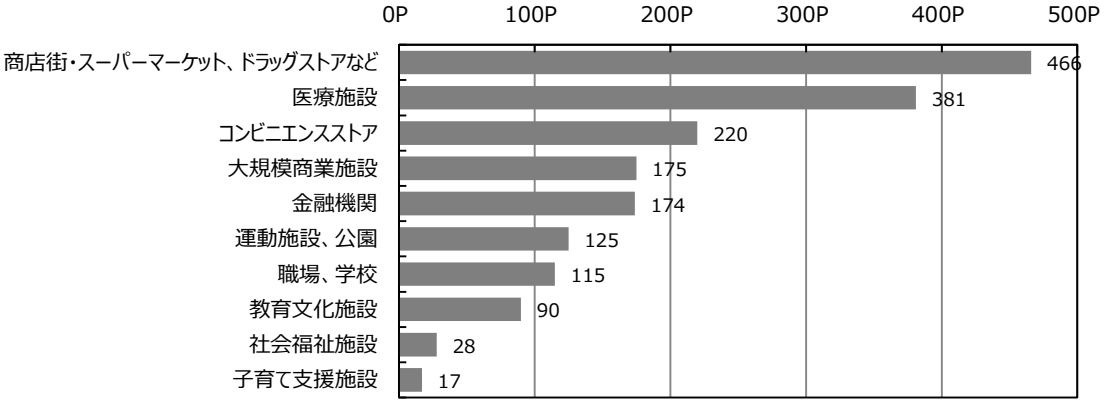

	１位	２位	３位	合計	ポイント換算
職場、学校	25 7.9%	11 3.8%	18 6.8%	54 6.2%	115 6.4%
大規模商業施設	41 13.0%	14 4.8%	24 9.0%	79 9.1%	175 9.8%
商店街・スーパーマーケット、ドラッグストアなど	100 31.7%	65 22.4%	36 13.5%	201 23.1%	466 26.0%
コンビニエンスストア	35 11.1%	42 14.5%	31 11.7%	108 12.4%	220 12.3%
金融機関	17 5.4%	45 15.5%	33 12.4%	95 10.9%	174 9.7%
医療施設	66 21.0%	66 22.8%	51 19.2%	183 21.0%	381 21.3%
社会福祉施設	0 0.0%	9 3.1%	10 3.8%	19 2.2%	28 1.6%
子育て支援施設	2 0.6%	4 1.4%	3 1.1%	9 1.0%	17 0.9%
教育文化施設	8 2.5%	19 6.6%	28 10.5%	55 6.3%	90 5.0%
運動施設、公園	21 6.7%	15 5.2%	32 12.0%	68 7.8%	125 7.0%
回答者数（合計）	315 100.0%	290 100.0%	266 100.0%	871 100.0%	1,791 100.0%

※ポイント換算：１位を３ポイント、２位を２ポイント、３位を１ポイントとして計算

自宅の周辺にあったら良いと思う施設を地域別にみると、多くの地域で「商店街・スーパーマーケット・ドラッグストアなど」の要望が最も多くなっていますが、あけぼの市街地、音江市街地、多度志地区では「コンビニエンスストア」が最も多く、納内地区では「医療施設」が最も多くなっています（１位を３ポイント、２位を２ポイント、３位を１ポイントとして計算）。

【ポイント換算】

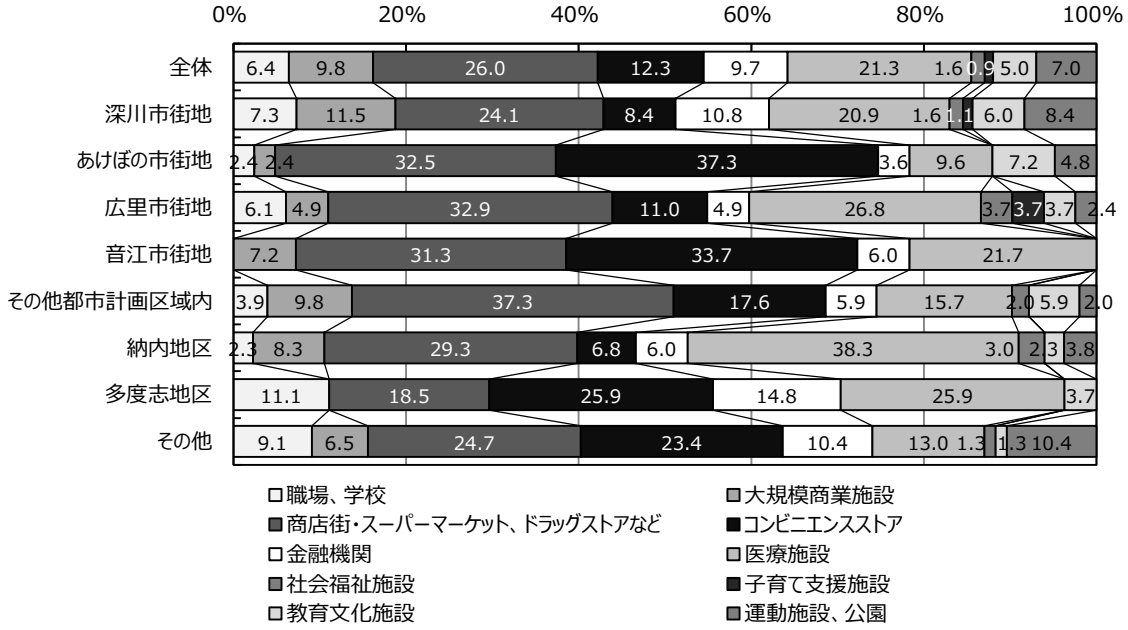

	職場、学校	大規模商業施設	商店街・スーパーマーケット、ドラッグストアなど	コンビニエンスストア	金融機関	医療施設	社会福祉施設	子育て支援施設	教育文化施設	運動施設、公園	合計
全体	115 6.4%	175 9.8%	466 26.0%	220 12.3%	174 9.7%	381 21.3%	28 1.6%	17 0.9%	90 5.0%	125 7.0%	1,791 100.0%
深川市街地	89 7.3%	140 11.5%	294 24.1%	102 8.4%	132 10.8%	255 20.9%	19 1.6%	14 1.1%	73 6.0%	102 8.4%	1,220 100.0%
あけぼの市街地	2 2.4%	2 2.4%	27 32.5%	31 37.3%	3 3.6%	8 9.6%	0 0.0%	0 0.0%	6 7.2%	4 4.8%	83 100.0%
広里市街地	5 6.1%	4 4.9%	27 32.9%	9 11.0%	4 4.9%	22 26.8%	3 3.7%	3 3.7%	3 3.7%	2 2.4%	82 100.0%
音江市街地	0 0.0%	6 7.2%	26 31.3%	28 33.7%	5 6.0%	18 21.7%	0 0.0%	0 0.0%	0 0.0%	0 0.0%	83 100.0%
その他都市計画区域内	2 3.9%	5 9.8%	19 37.3%	9 17.6%	3 5.9%	8 15.7%	1 2.0%	0 0.0%	3 5.9%	1 2.0%	51 100.0%
納内地区	3 2.3%	11 8.3%	39 29.3%	9 6.8%	8 6.0%	51 38.3%	4 3.0%	0 0.0%	3 2.3%	5 3.8%	133 100.0%
多度志地区	3 11.1%	0 0.0%	5 18.5%	7 25.9%	4 14.8%	7 25.9%	0 0.0%	0 0.0%	1 3.7%	0 0.0%	27 100.0%
その他	7 9.1%	5 6.5%	19 24.7%	18 23.4%	8 10.4%	10 13.0%	1 1.3%	0 0.0%	1 1.3%	8 10.4%	77 100.0%

5　深川市での暮らしについて

（１）居住環境で重要と考えるもの（複数回答）

居住環境で重要と考えるものは、「買い物や通院などの利便性」が 82.5%ととりわけ多く、以下、多い順に、「公共交通機関の利便性」40.9%、「治安及び防犯上の安全性」39.1%、「災害時の安全性」37.1%となっています。

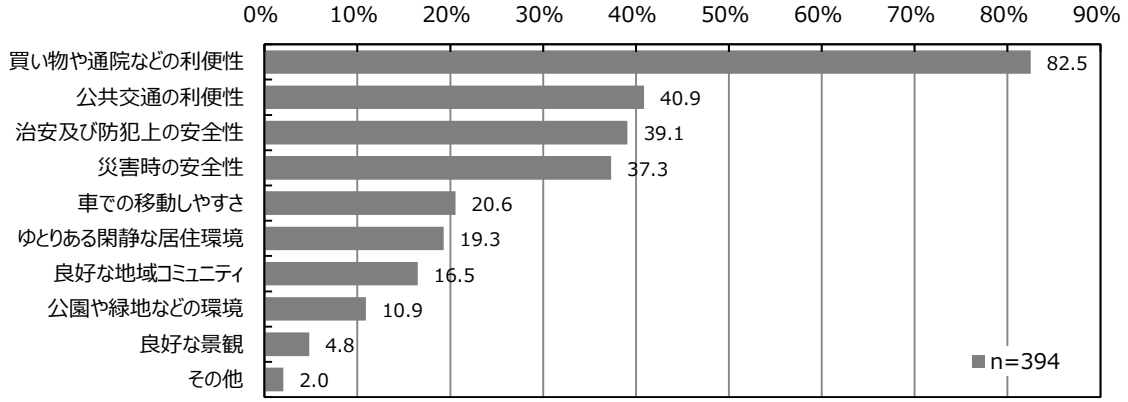

	買い物や通院などの利便性	ゆとりある閑静な居住環境	公共交通の利便性	車での移動しやすさ	災害時の安全性	治安及び防犯上の安全性	公園や緑地などの環境	良好な景観	良好な地域コミュニティ	その他	回答者数
全体	325 82.5%	76 19.3%	161 40.9%	81 20.6%	147 37.3%	154 39.1%	43 10.9%	19 4.8%	65 16.5%	8 2.0%	394 100.0%
深川市街地	231 83.4%	52 18.8%	112 40.4%	53 19.1%	105 37.9%	112 40.4%	35 12.6%	12 4.3%	41 14.8%	6 2.2%	277 100.0%
あけぼの市街地	9 60.0%	3 20.0%	9 60.0%	1 6.7%	7 46.7%	10 66.7%	0 0.0%	0 0.0%	3 20.0%	0 0.0%	15 100.0%
広里市街地	13 86.7%	3 20.0%	9 60.0%	2 13.3%	5 33.3%	3 20.0%	1 6.7%	0 0.0%	3 20.0%	0 0.0%	15 100.0%
音江市街地	15 83.3%	5 27.8%	9 50.0%	5 27.8%	4 22.2%	6 33.3%	1 5.6%	1 5.6%	7 38.9%	0 0.0%	18 100.0%
その他都市計画区域内	9 90.0%	3 30.0%	1 10.0%	2 20.0%	6 60.0%	4 40.0%	1 10.0%	1 10.0%	0 0.0%	0 0.0%	10 100.0%
納内地区	25 86.2%	4 13.8%	9 31.0%	9 31.0%	7 24.1%	9 31.0%	4 13.8%	3 10.3%	5 17.2%	1 3.4%	29 100.0%
多度志地区	5 71.4%	0 0.0%	1 14.3%	2 28.6%	4 57.1%	4 57.1%	0 0.0%	1 14.3%	2 28.6%	0 0.0%	7 100.0%
その他	13 81.3%	3 18.8%	7 43.8%	6 37.5%	4 25.0%	5 31.3%	0 0.0%	1 6.3%	3 18.8%	1 6.3%	16 100.0%

その他の内容

・わからない。(2)

・イオン。

・すべて整っている。

・駅前の駐車場が少ない。タクシーの台数が駅前に駐車しすぎだと思います。

・若者の職場づくり、仕事を求めて深川を離れている。

・冬の除雪。

・冬の排雪の回数。

（２）今後の居住意向

今後の居住意向は、「住み続けたいと思う」が 74.4%と約３／４を占め、次いで、「わからない」11.0%、「他の市町村へ移りたい」10.8%、「市内の他の地域に移りたい」3.8%となっています。「住み続けたいと思う」と「市内の他の地域に移りたい」を合わせた市内での居住意向は 78.2%です。

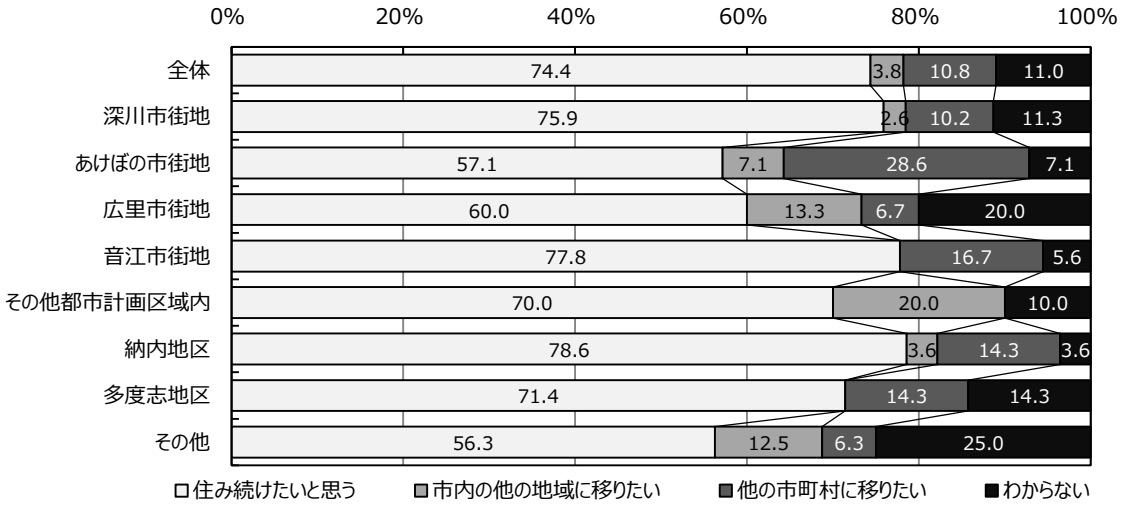

	住み続けたいと思う	市内の他の地域に移りたい	他の市町村に移りたい	わからない	回答者数
全体	290 74.4%	15 3.8%	42 10.8%	43 11.0%	390 100.0%
深川市街地	208 75.9%	7 2.6%	28 10.2%	31 11.3%	274 100.0%
あけぼの市街地	8 57.1%	1 7.1%	4 28.6%	1 7.1%	14 100.0%
広里市街地	9 60.0%	2 13.3%	1 6.7%	3 20.0%	15 100.0%
音江市街地	14 77.8%	0 0.0%	3 16.7%	1 5.6%	18 100.0%
その他都市計画区域内	7 70.0%	2 20.0%	0 0.0%	1 10.0%	10 100.0%
納内地区	22 78.6%	1 3.6%	4 14.3%	1 3.6%	28 100.0%
多度志地区	5 71.4%	0 0.0%	1 14.3%	1 14.3%	7 100.0%
その他	9 56.3%	2 12.5%	1 6.3%	4 25.0%	16 100.0%

他の市町村

・札幌市（15)、・旭川市（5)、・旭川市か札幌市、・伊達方面、・滝川市

・東川町、倶知安町、・都会、・熟慮中

（３）住み続けたい理由

（２）で住み続けたいと回答した方の住み続けたい理由は、「家や土地を持っているから」がとりわけ多く、以下、「現在の仕事を深川市で継続したいから」、「スーパーやコンビニなどが近所に充実しているから」、「近くに親族や友人が多くいるから」の順になっています。

【ポイント換算】

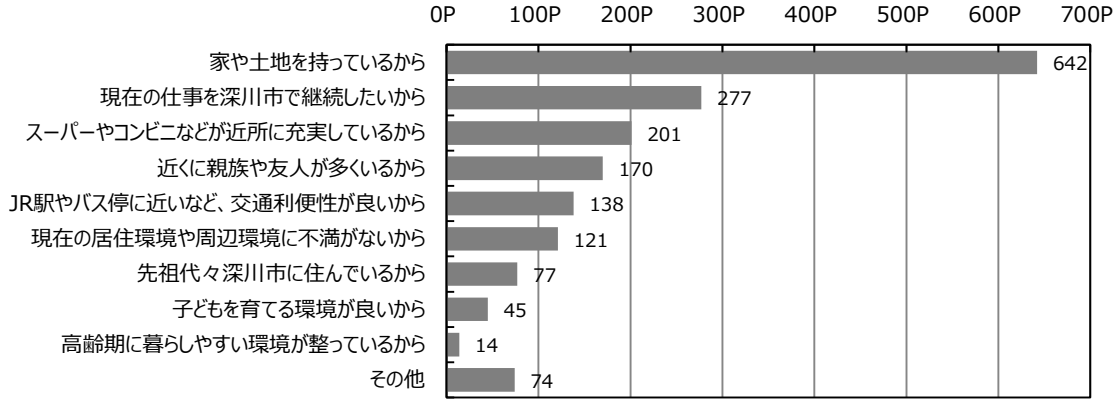

	１位	２位	３位	順位なし	合計	ポイント換算
家や土地を持っているから	189 68.2%	20 6.7%	9 3.5%	10 71.4%	228 26.4%	636 36.3%
先祖代々深川市に住んでいるから	7 2.5%	14 4.7%	24 9.3%	2 14.3%	47 5.4%	77 4.4%
現在の仕事を深川市で継続したいから	33 11.9%	65 21.7%	36 14.0%	6 42.9%	140 16.2%	277 15.8%
近くに親族や友人が多くいるから	15 5.4%	42 14.0%	31 12.1%	5 35.7%	93 10.8%	170 9.7%
JR 駅やバス停に近いなど、交通利便性が良いから	4 1.4%	45 15.1%	33 12.8%	0 0.0%	82 9.5%	135 7.7%
スーパーやコンビニなどが近所に充実しているから	4 1.4%	66 22.1%	51 19.8%	3 21.4%	124 14.3%	201 11.5%
幼稚園・保育園が近い、公園が多いなど、子どもを育てる環境が良いから	5 1.8%	9 3.0%	10 3.9%	1 7.1%	25 2.9%	45 2.6%
医療や福祉サービスなど、高齢期に暮らしやすい環境が整っているから	1 0.4%	4 1.3%	3 1.2%	0 0.0%	8 0.9%	14 0.8%
現在の居住環境や周辺環境に不満がないから	15 5.4%	19 6.4%	28 10.9%	5 35.7%	67 7.7%	121 6.9%
その他	4 1.4%	15 5.0%	32 12.5%	0 0.0%	51 5.9%	74 4.2%
回答者数（合計）	277 100.0 %	299 100.0 %	257 100.0 %	14 100.0 %	865 100.0 %	1,750 100.0 %

※ポイント換算： １位を３ポイント、２位を２ポイント、３位を１ポイント、順位なしを２ポイントとして計算

その他の内容

・嫁が深川で仕事しているから、・家族が住んでいるから、・校区、・行く所が無い。

・深川が好きだから、・町内の人達と親しみやすい、・夫の仕事が深川だから。

・長く住んでいるため、気象の変化に対応しやすい、・天災が無く、気候風土が住みやすい。

・道外に出ている子供達の実家（帰省先）としてしばらくは在り続けたい。

地域別

【ポイント換算】

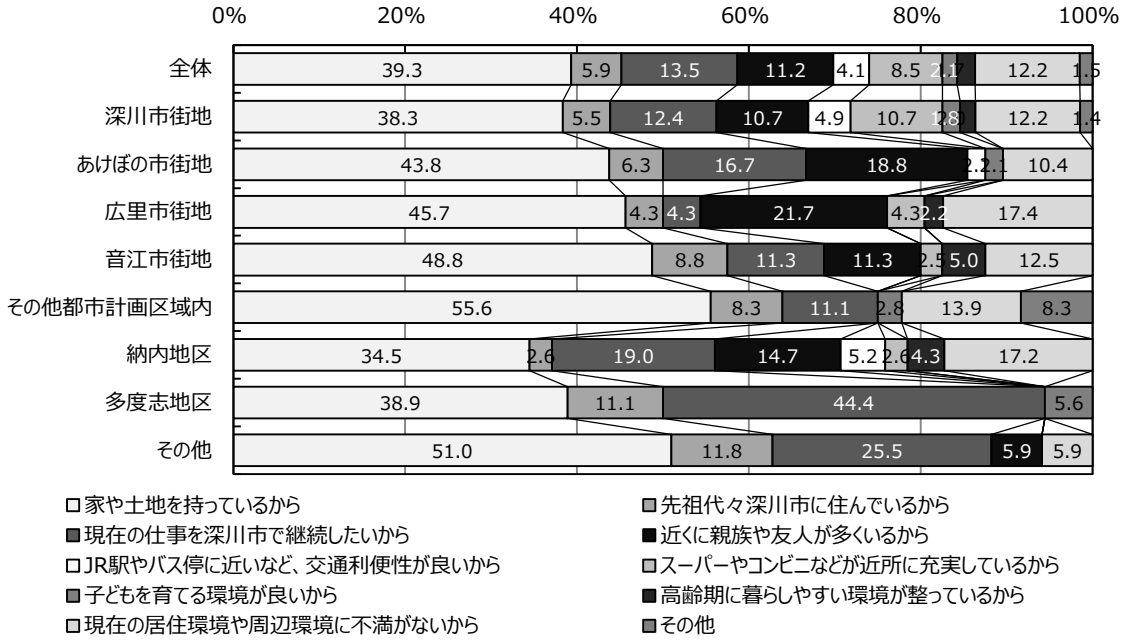

	家や土地を持っているから	先祖代々深川市に住んでいるから	現在の仕事を深川市で継続したいから	近くに親族や友人が多くいるから	JR駅やバス停に近いなど、交通利便性が良いから	スーパーやコンビニなどが近所に充実しているから	子どもを育てる環境が良いから	高齢期に暮らしやすい環境が整っているから	現在の居住環境や周辺環境に不満がないから	その他	合計
全体	636 39.3%	95 5.9%	218 13.5%	181 11.2%	67 4.1%	138 8.5%	28 1.7%	34 2.1%	197 12.2%	24 1.5%	1,618 100.0%
深川市街地	452 38.3%	65 5.5%	146 12.4%	126 10.7%	58 4.9%	126 10.7%	24 2.0%	21 1.8%	144 12.2%	17 1.4%	1,179 100.0%
あけぼの市街地	21 43.8%	3 6.3%	8 16.7%	9 18.8%	1 2.1%	0 0.0%	1 2.1%	0 0.0%	5 10.4%	0 0.0%	48 100.0%
広里市街地	21 45.7%	2 4.3%	2 4.3%	10 21.7%	0 0.0%	2 4.3%	0 0.0%	1 2.2%	8 17.4%	0 0.0%	46 100.0%
音江市街地	39 48.8%	7 8.8%	9 11.3%	9 11.3%	0 0.0%	2 2.5%	0 0.0%	4 5.0%	10 12.5%	0 0.0%	80 100.0%
その他都市計画区域内	20 55.6%	3 8.3%	4 11.1%	0 0.0%	0 0.0%	0 0.0%	1 2.8%	0 0.0%	5 13.9%	3 8.3%	36 100.0%
納内地区	40 34.5%	3 2.6%	22 19.0%	17 14.7%	6 5.2%	3 2.6%	0 0.0%	5 4.3%	20 17.2%	0 0.0%	116 100.0%
多度志地区	7 38.9%	2 11.1%	8 44.4%	0 0.0%	0 0.0%	0 0.0%	0 0.0%	0 0.0%	0 0.0%	1 5.6%	18 100.0%
その他	26 51.0%	6 11.8%	13 25.5%	3 5.9%	0 0.0%	0 0.0%	0 0.0%	0 0.0%	3 5.9%	0 0.0%	51 100.0%

（４）他の地域や市町村に移りたい理由（複数回答）

（２）で「市内の他の地域に移りたい」、「他の市町村へ移りたい」と回答した方の移りたい理由は、「買い物の便が悪い」が最も多く、以下、「保健・医療環境が不十分」、「働く場が不十分」、「道路・交通の便が悪い」の順になっています。

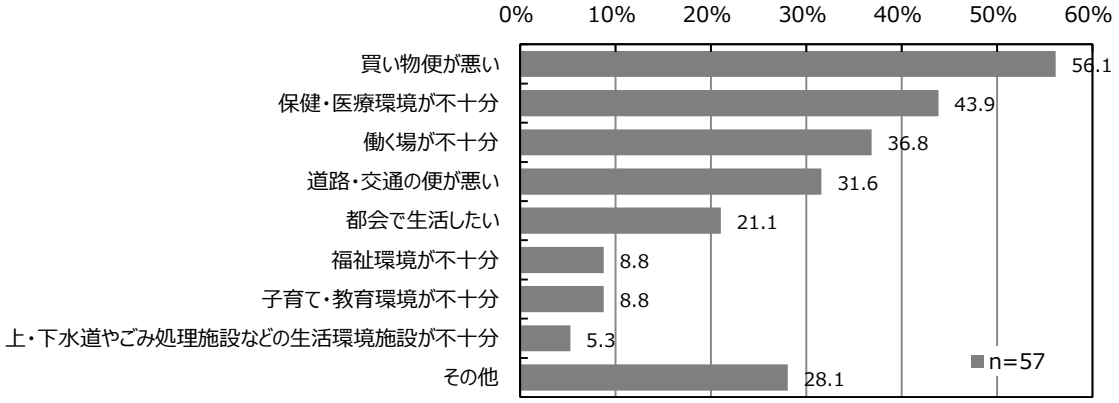

	上・下水道やごみ処理施設などの生活環境施設が不十分	道路・交通の便が悪い	保健・医療環境が不十分	福祉環境が不十分	子育て・教育環境が不十分	買い物便が悪い	働く場が不十分	都会で生活したい	その他	回答者数
全体	3 5.3%	18 31.6%	25 43.9%	5 8.8%	5 8.8%	32 56.1%	21 36.8%	12 21.1%	16 28.1%	57 100.0%
深川市街地	3 8.6%	9 25.7%	15 42.9%	3 8.6%	4 11.4%	19 54.3%	13 37.1%	9 25.7%	10 28.6%	35 100.0%
あけぼの市街地	0 0.0%	2 33.3%	1 16.7%	1 16.7%	0 0.0%	2 33.3%	2 33.3%	1 16.7%	3 50.0%	6 100.0%
広里市街地	0 0.0%	1 50.0%	1 50.0%	0 0.0%	1 50.0%	1 50.0%	0 0.0%	1 50.0%	0 0.0%	2 100.0%
音江市街地	0 0.0%	2 66.7%	3 100.0%	0 0.0%	0 0.0%	3 100.0%	1 33.3%	0 0.0%	0 0.0%	3 100.0%
その他都市計画区域内	0 0.0%	2 100.0%	1 50.0%	0 0.0%	0 0.0%	1 50.0%	0 0.0%	0 0.0%	0 0.0%	2 100.0%
納内地区	0 0.0%	1 20.0%	2 40.0%	0 0.0%	0 0.0%	3 60.0%	3 60.0%	1 20.0%	2 40.0%	5 100.0%
多度志地区	0 0.0%	1 100.0%	1 100.0%	0 0.0%	0 0.0%	1 100.0%	0 0.0%	0 0.0%	0 0.0%	1 100.0%
その他	0 0.0%	0 0.0%	1 33.3%	1 33.3%	0 0.0%	2 66.7%	2 66.7%	0 0.0%	1 33.3%	3 100.0%

その他の内容

・あけぼの団地なので市街から遠い、・娯楽施設が無い、・高齢独居では生活しづらい。
・今後の人口減少を考えるとやもうえない、・災害時の安全性。
・姉弟がいるから、・子供がいるので。
・車を運転できなくなったら買物や受診等手段がなくなるから。
・周りの方々が近親者で成り立っている、・除雪が大変。・除雪作業の困難さ
・税金や水道料金が高額、・雪が少ない所へ行きたい、・他の地域で住んだことがないので。
・大型商業施設が無い。お休みの日に行く所が無い（近くに）。遊び場が無い。
・働き盛り世代を無視した市政だから。

（５）深川市の居住地域で住みたいと思う地域

深川市の居住地域で住みたいと思う地域は、「深川市街地」が 76.6%と３／４強を占め、以下、「その他」5.6%、「納内地区」4.6%、「音江市街地」4.3%、「その他都市計画区域内」4.0%などとなっています。

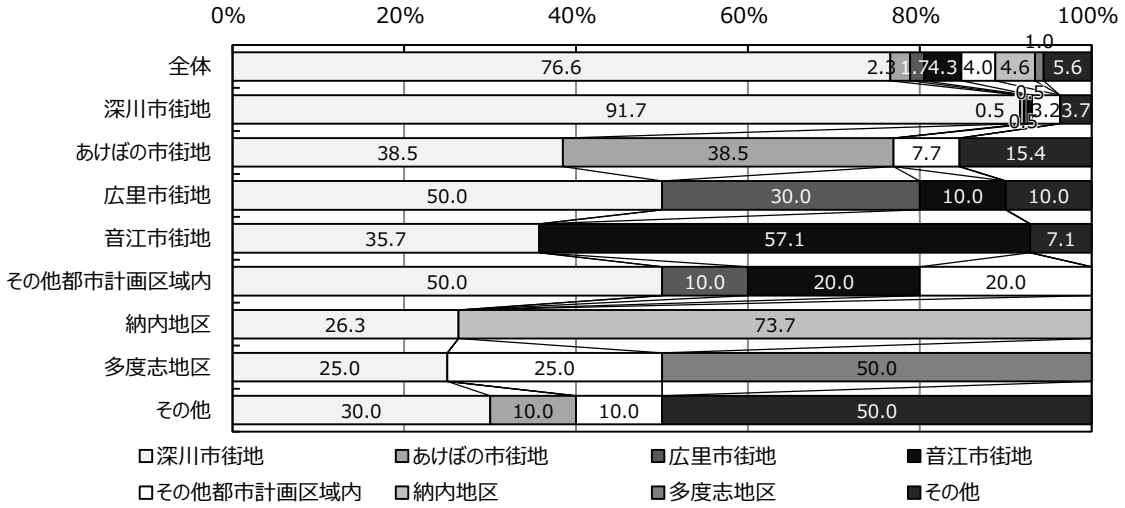

	深川市街地	あけぼの市街地	広里市街地	音江市街地	その他都市計画区域内	納内地区	多度志地区	その他	回答者数
全体	232 76.6%	7 2.3%	5 1.7%	13 4.3%	12 4.0%	14 4.6%	3 1.0%	17 5.6%	303 100.0%
深川市街地	198 91.7%	1 0.5%	1 0.5%	1 0.5%	7 3.2%	0 0.0%	0 0.0%	8 3.7%	216 100.0%
あけぼの市街地	5 38.5%	5 38.5%	0 0.0%	0 0.0%	1 7.7%	0 0.0%	0 0.0%	2 15.4%	13 100.0%
広里市街地	5 50.0%	0 0.0%	3 30.0%	1 10.0%	0 0.0%	0 0.0%	0 0.0%	1 10.0%	10 100.0%
音江市街地	5 35.7%	0 0.0%	0 0.0%	8 57.1%	0 0.0%	0 0.0%	0 0.0%	1 7.1%	14 100.0%
その他都市計画区域内	5 50.0%	0 0.0%	1 10.0%	2 20.0%	2 20.0%	0 0.0%	0 0.0%	0 0.0%	10 100.0%
納内地区	5 26.3%	0 0.0%	0 0.0%	0 0.0%	0 0.0%	14 73.7%	0 0.0%	0 0.0%	19 100.0%
多度志地区	1 25.0%	0 0.0%	0 0.0%	0 0.0%	1 25.0%	0 0.0%	2 50.0%	0 0.0%	4 100.0%
その他	3 30.0%	1 10.0%	0 0.0%	0 0.0%	1 10.0%	0 0.0%	0 0.0%	5 50.0%	10 100.0%

その他の内容

・旭川等、・札幌市、・自分の職場があるところ、・深川市民とは関わりたくない。

・農業、続けるため、・夫婦での話し合いはまだです、・今の所で良い。

・今住んでいる所でいいです、・別にない、・無し。

・考えたことがない、・わからない。

（６）深川市の生活環境について

①満足度

深川市の生活環境の満足度を 18 の項目別に 5 段階評価してもらいました。各地域別に満足度の高い項目の上位３項目及び下位３項目は下表の通りです。

※満足度 5 を 5 点、満足度 4 を 4 点、満足度 3 を 3 点、満足度 2 を 2 点、満足度 1 を 1 点とした合計を回答者数で割った平均点

地区別満足度の上位３項目

	1 位	2 位	3 位
全体	広域的な道路交通体系 3.5 点	都市施設 3.4 点	身近な生活道路 3.3 点
深川市街地	広域的な道路交通体系 3.5 点	都市施設 3.4 点	身近な生活道路 3.4 点
あけぼの市街地	広域的な道路交通体系 3.4 点	都市施設 3.3 点	身近な生活道路 3.2 点
広里市街地	広域的な道路交通体系 3.7 点	都市施設 3.7 点	除排雪が充実 3.7 点
音江市街地	広域的な道路交通体系 3.7 点	都市施設 3.3 点	公園・緑地の配置 3.3 点
上記以外の都市計画区域内	除排雪が充実 3.4 点	広域的な道路交通体系 3.3 点	公園・緑地の配置 3.2 点
納内地区	身近な生活道路 3.3 点	都市施設 3.2 点	広域的な道路交通体系 3.2 点
多度志地区	除排雪が充実 3.1 点	都市施設 3.0 点	広域的な道路交通体系 3.0 点※
その他	広域的な道路交通体系 3.9 点	緑化 3.3 点	身近な生活道路 3.2 点

※「身近な生活道路」、「公園・緑地の配置」も 3.0 点

地区別満足度の下位３項目

	16 位	17 位	18 位
全体	公共交通の充実 2.6 点	住み続けられる住環境 2.5 点	中心市街地の利便性 2.1 点
深川市街地	公共交通の充実 2.6 点	住み続けられる住環境 2.5 点	中心市街地の利便性 2.0 点
あけぼの市街地	災害時の防災体制 2.3 点	中心市街地の利便性 2.2 点	住み続けられる住環境 2.2 点
広里市街地	市街地のコンパクト化 2.6 点	中心市街地の利便性 2.3 点	公共交通の充実 2.2 点
音江市街地	災害時の防災体制 2.5 点	中心市街地の利便性 2.3 点	公共交通の充実 2.3 点
上記以外の都市計画区域内	住み続けられる住環境 2.4 点※	公共交通の充実 2.3 点	中心市街地の利便性 1.9 点
納内地区	公共交通の充実 2.6 点	住み続けられる住環境 2.5 点	中心市街地の利便性 2.2 点
多度志地区	災害時の防災体制 2.6 点	公共交通の充実 2.4 点	中心市街地の利便性 1.7 点
その他	住み続けられる住環境 2.3 点	公共交通の充実 2.3 点	中心市街地の利便性 1.8 点

※「市街地のまちなみ・景観」も 2.4 点

全体

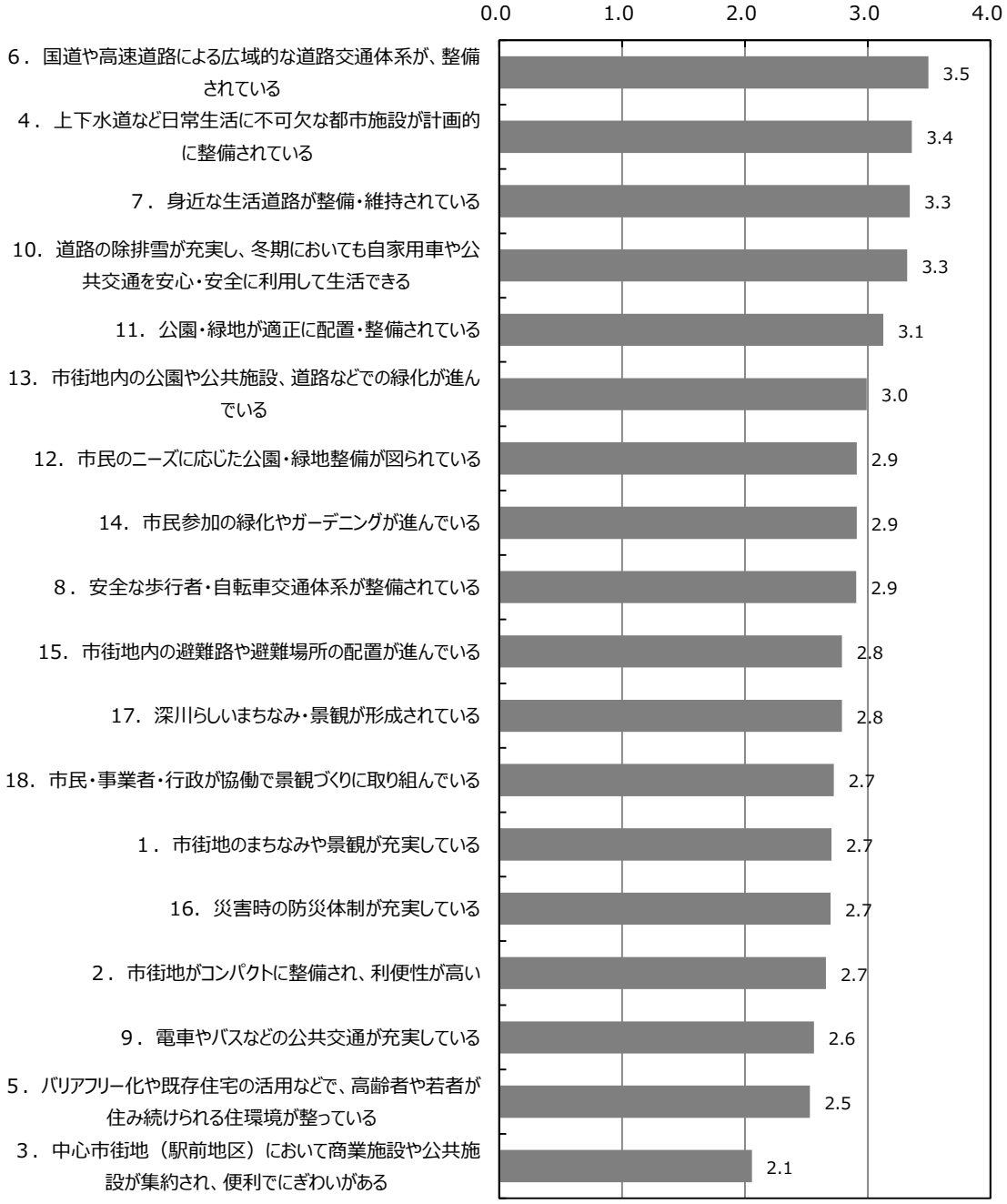
0.0
1.0
2.0
3.0
4.0
6．国道や高速道路による広域的な道路交通体系が、整備されている
3.5
4．上下水道など日常生活に不可欠な都市施設が計画的に整備されている
3.4
7．身近な生活道路が整備・維持されている
3.3
10．道路の除排雪が充実し、冬期においても自家用車や公共交通を安心・安全に利用して生活できる
3.3
11．公園・緑地が適正に配置・整備されている
3.1
13．市街地内の公園や公共施設、道路などでの緑化が進んでいる
3.0
12．市民のニーズに応じた公園・緑地整備が図られている
2.9
14．市民参加の緑化やガーデニングが進んでいる
2.9
8．安全な歩行者・自転車交通体系が整備されている
2.9
15．市街地内の避難路や避難場所の配置が進んでいる
2.8
17．深川らしいまちなみ・景観が形成されている
2.8
18．市民・事業者・行政が協働で景観づくりに取り組んでいる
2.7
1．市街地のまちなみや景観が充実している
2.7
16．災害時の防災体制が充実している
2.7
2．市街地がコンパクトに整備され、利便性が高い
2.7
9．電車やバスなどの公共交通が充実している
2.6
5．バリアフリー化や既存住宅の活用などで、高齢者や若者が住み続けられる住環境が整っている
2.5
3．中心市街地（駅前地区）において商業施設や公共施設が集約され、便利でにぎわいがある
2.1

深川市街地

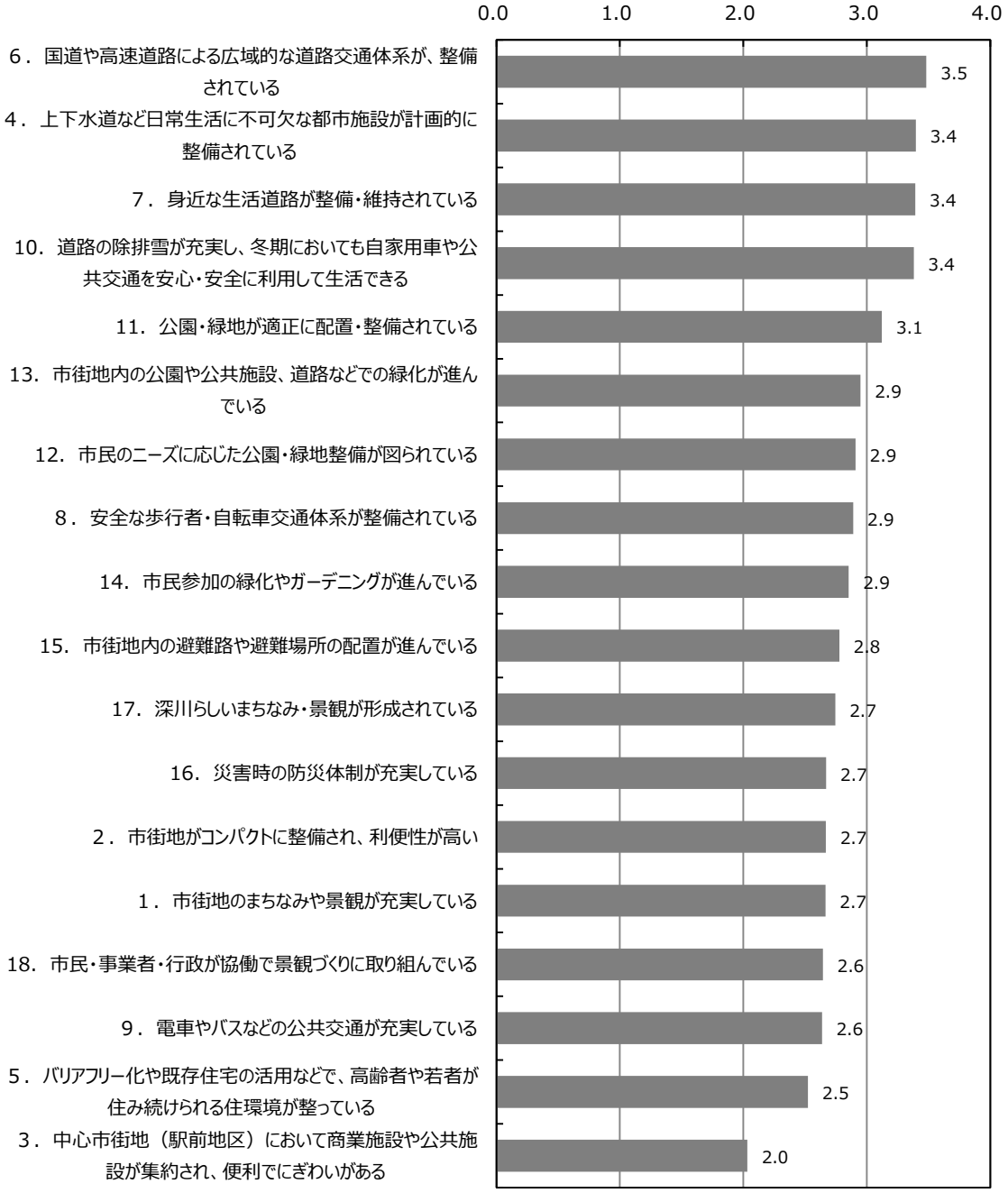
0.0
1.0
2.0
3.0
4.0
6．国道や高速道路による広域的な道路交通体系が、整備されている
3.5
4．上下水道など日常生活に不可欠な都市施設が計画的に整備されている
3.4
7．身近な生活道路が整備・維持されている
3.4
10．道路の除排雪が充実し、冬期においても自家用車や公共交通を安心・安全に利用して生活できる
3.4
11．公園・緑地が適正に配置・整備されている
3.1
13．市街地内の公園や公共施設、道路などでの緑化が進んでいる
2.9
12．市民のニーズに応じた公園・緑地整備が図られている
2.9
8．安全な歩行者・自転車交通体系が整備されている
2.9
14．市民参加の緑化やガーデニングが進んでいる
2.9
15．市街地内の避難路や避難場所の配置が進んでいる
2.8
17．深川らしいまちなみ・景観が形成されている
2.7
16．災害時の防災体制が充実している
2.7
2．市街地がコンパクトに整備され、利便性が高い
2.7
1．市街地のまちなみや景観が充実している
2.7
18．市民・事業者・行政が協働で景観づくりに取り組んでいる
2.6
9．電車やバスなどの公共交通が充実している
2.6
5．バリアフリー化や既存住宅の活用などで、高齢者や若者が住み続けられる住環境が整っている
2.5
3．中心市街地（駅前地区）において商業施設や公共施設が集約され、便利でにぎわいがある
2.0

あけぼの市街地

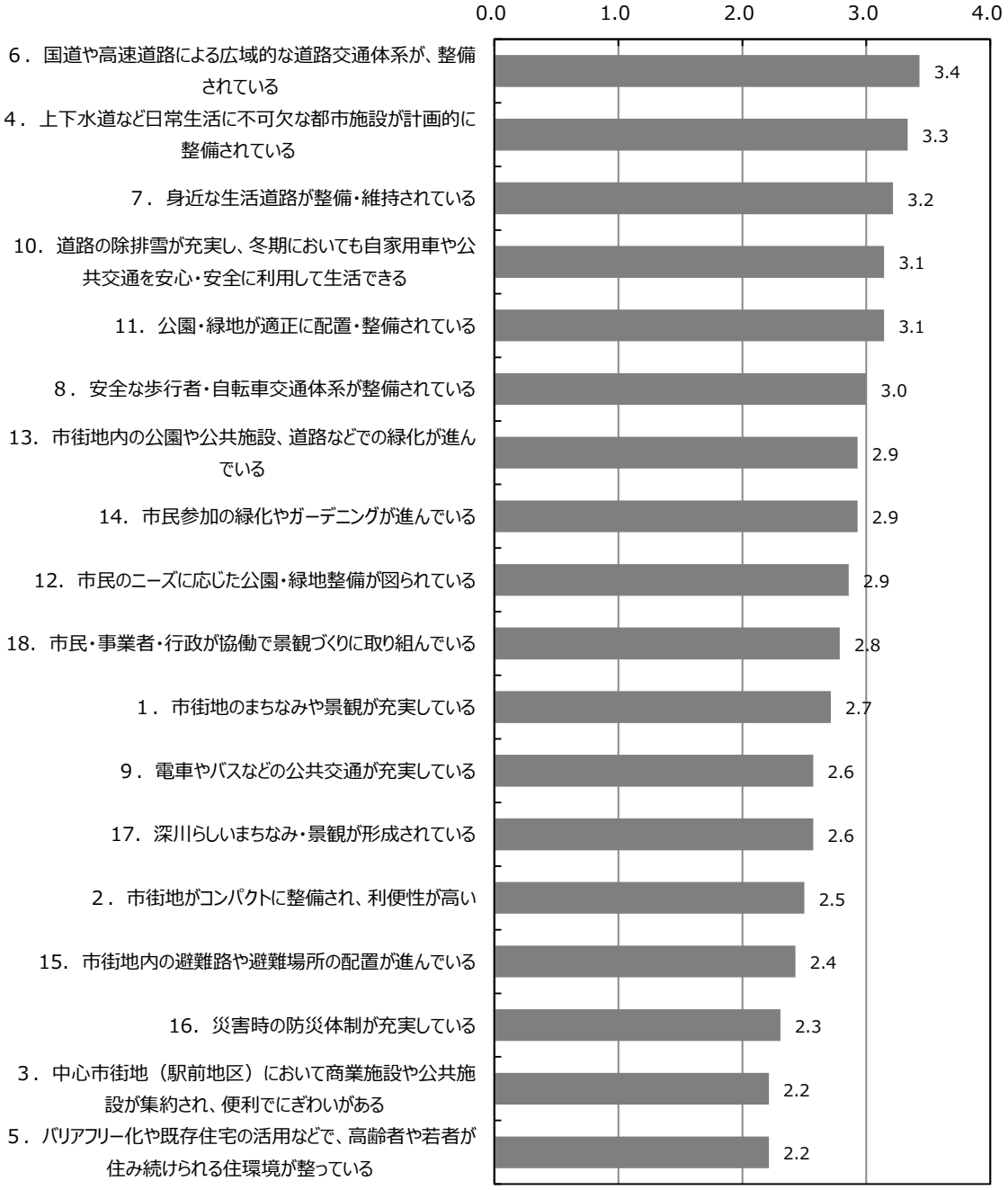
0.0
1.0
2.0
3.0
4.0
6．国道や高速道路による広域的な道路交通体系が、整備されている
3.4
4．上下水道など日常生活に不可欠な都市施設が計画的に整備されている
3.3
7．身近な生活道路が整備・維持されている
3.2
10．道路の除排雪が充実し、冬期においても自家用車や公共交通を安心・安全に利用して生活できる
3.1
11．公園・緑地が適正に配置・整備されている
3.1
8．安全な歩行者・自転車交通体系が整備されている
3.0
13．市街地内の公園や公共施設、道路などでの緑化が進んでいる
2.9
14．市民参加の緑化やガーデニングが進んでいる
2.9
12．市民のニーズに応じた公園・緑地整備が図られている
2.9
18．市民・事業者・行政が協働で景観づくりに取り組んでいる
2.8
1．市街地のまちなみや景観が充実している
2.7
9．電車やバスなどの公共交通が充実している
2.6
17．深川らしいまちなみ・景観が形成されている
2.6
2．市街地がコンパクトに整備され、利便性が高い
2.5
15．市街地内の避難路や避難場所の配置が進んでいる
2.4
16．災害時の防災体制が充実している
2.3
3．中心市街地（駅前地区）において商業施設や公共施設が集約され、便利でにぎわいがある
2.2
5．バリアフリー化や既存住宅の活用などで、高齢者や若者が住み続けられる住環境が整っている
2.2

広里市街地

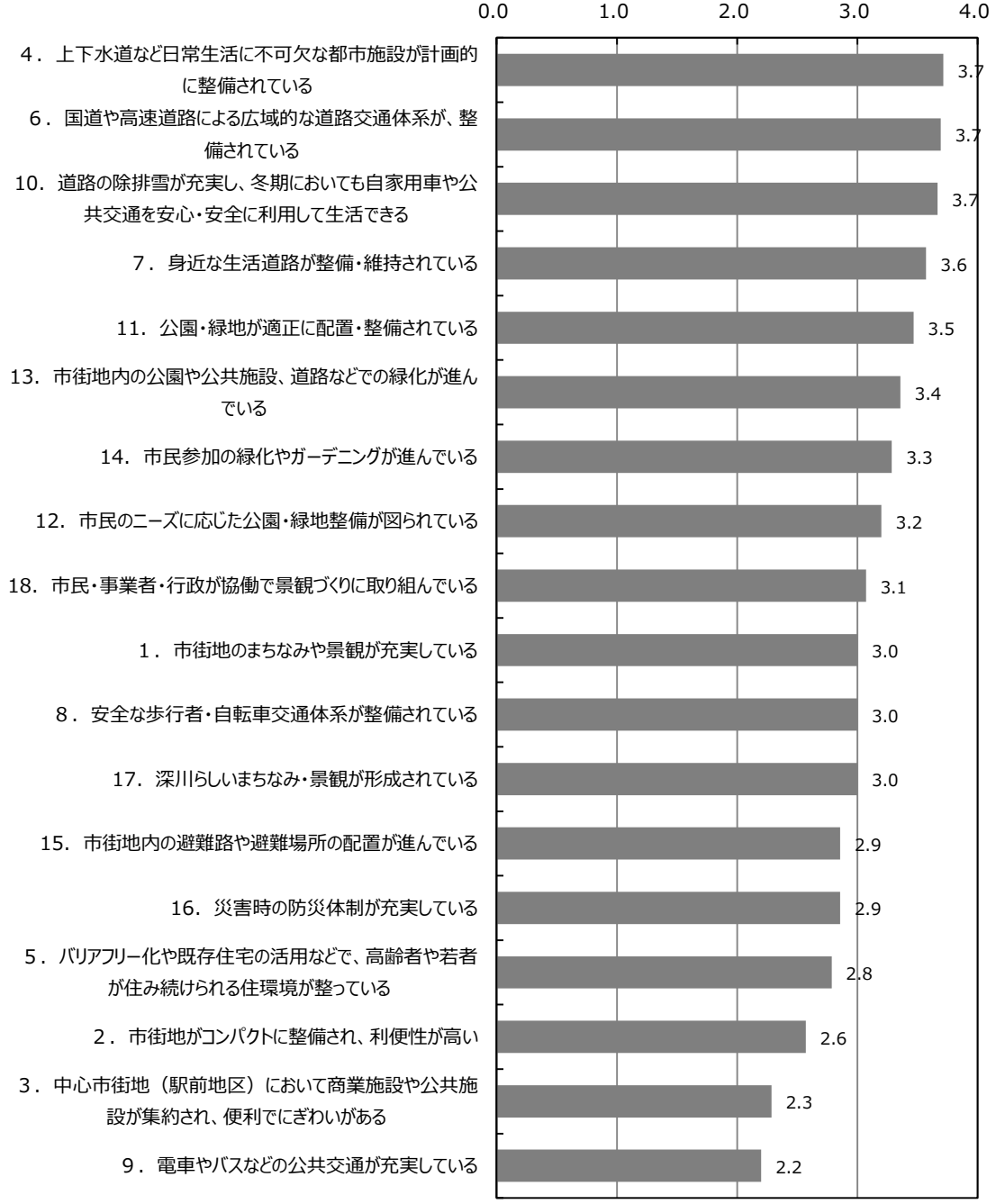
0.0
1.0
2.0
3.0
4.0
4．上下水道など日常生活に不可欠な都市施設が計画的に整備されている
3.7
6．国道や高速道路による広域的な道路交通体系が、整備されている
3.7
10．道路の除排雪が充実し、冬期においても自家用車や公共交通を安心・安全に利用して生活できる
3.7
7．身近な生活道路が整備・維持されている
3.6
11．公園・緑地が適正に配置・整備されている
3.5
13．市街地内の公園や公共施設、道路などでの緑化が進んでいる
3.4
14．市民参加の緑化やガーデニングが進んでいる
3.3
12．市民のニーズに応じた公園・緑地整備が図られている
3.2
18．市民・事業者・行政が協働で景観づくりに取り組んでいる
3.1
1．市街地のまちなみや景観が充実している
3.0
8．安全な歩行者・自転車交通体系が整備されている
3.0
17．深川らしいまちなみ・景観が形成されている
3.0
15．市街地内の避難路や避難場所の配置が進んでいる
2.9
16．災害時の防災体制が充実している
2.9
5．バリアフリー化や既存住宅の活用などで、高齢者や若者が住み続けられる住環境が整っている
2.8
2．市街地がコンパクトに整備され、利便性が高い
2.6
3．中心市街地（駅前地区）において商業施設や公共施設が集約され、便利でにぎわいがある
2.3
9．電車やバスなどの公共交通が充実している
2.2

音江市街地

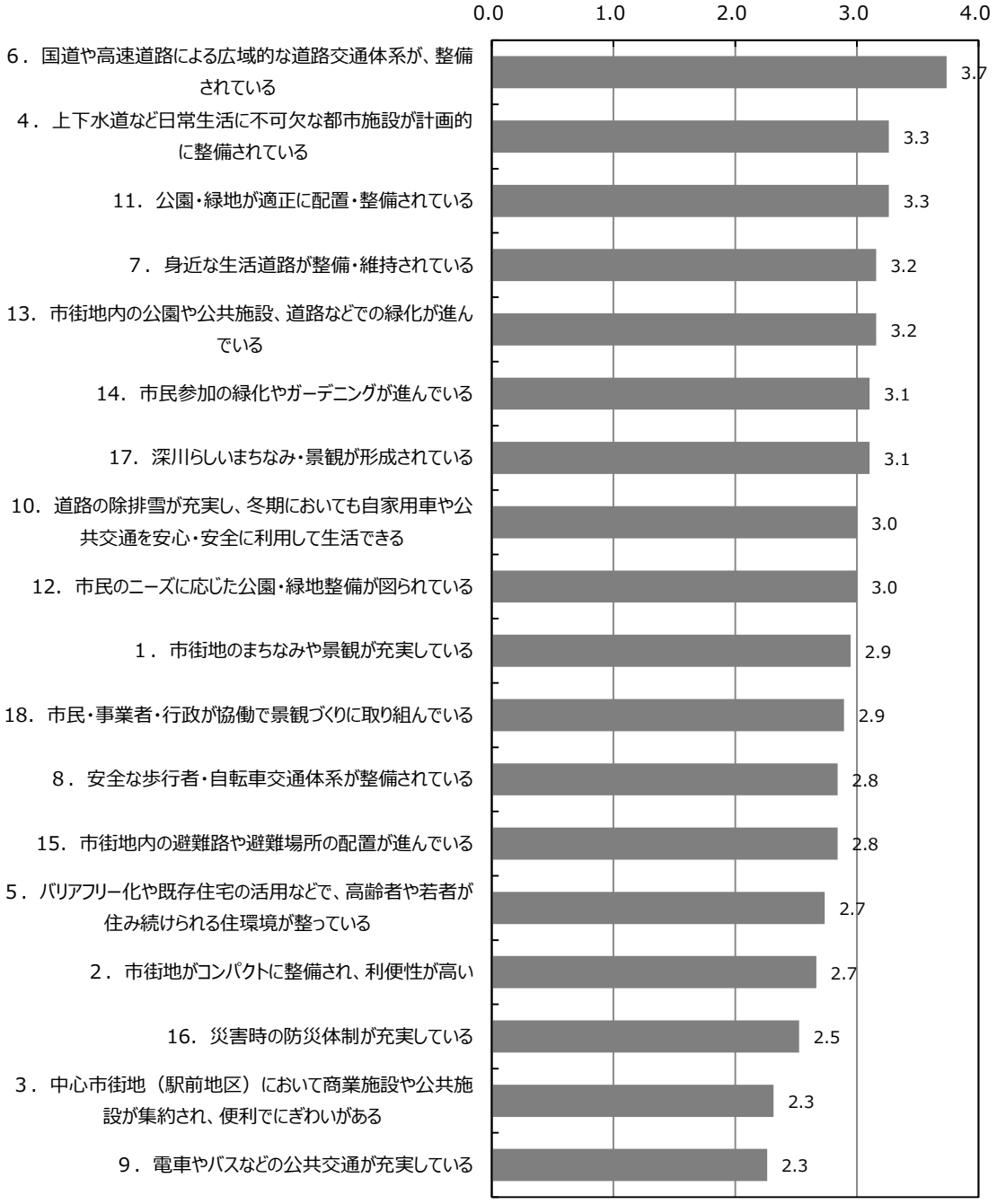
0.0
1.0
2.0
3.0
4.0
6．国道や高速道路による広域的な道路交通体系が、整備されている
3.7
4．上下水道など日常生活に不可欠な都市施設が計画的に整備されている
3.3
11．公園・緑地が適正に配置・整備されている
3.3
7．身近な生活道路が整備・維持されている
3.2
13．市街地内の公園や公共施設、道路などでの緑化が進んでいる
3.2
14．市民参加の緑化やガーデニングが進んでいる
3.1
17．深川らしいまちなみ・景観が形成されている
3.1
10．道路の除排雪が充実し、冬期においても自家用車や公共交通を安心・安全に利用して生活できる
3.0
12．市民のニーズに応じた公園・緑地整備が図られている
3.0
1．市街地のまちなみや景観が充実している
2.9
18．市民・事業者・行政が協働で景観づくりに取り組んでいる
2.9
8．安全な歩行者・自転車交通体系が整備されている
2.8
15．市街地内の避難路や避難場所の配置が進んでいる
2.8
5．バリアフリー化や既存住宅の活用などで、高齢者や若者が住み続けられる住環境が整っている
2.7
2．市街地がコンパクトに整備され、利便性が高い
2.7
16．災害時の防災体制が充実している
2.5
3．中心市街地（駅前地区）において商業施設や公共施設が集約され、便利でにぎわいがある
2.3
9．電車やバスなどの公共交通が充実している
2.3

その他都市計画区域内

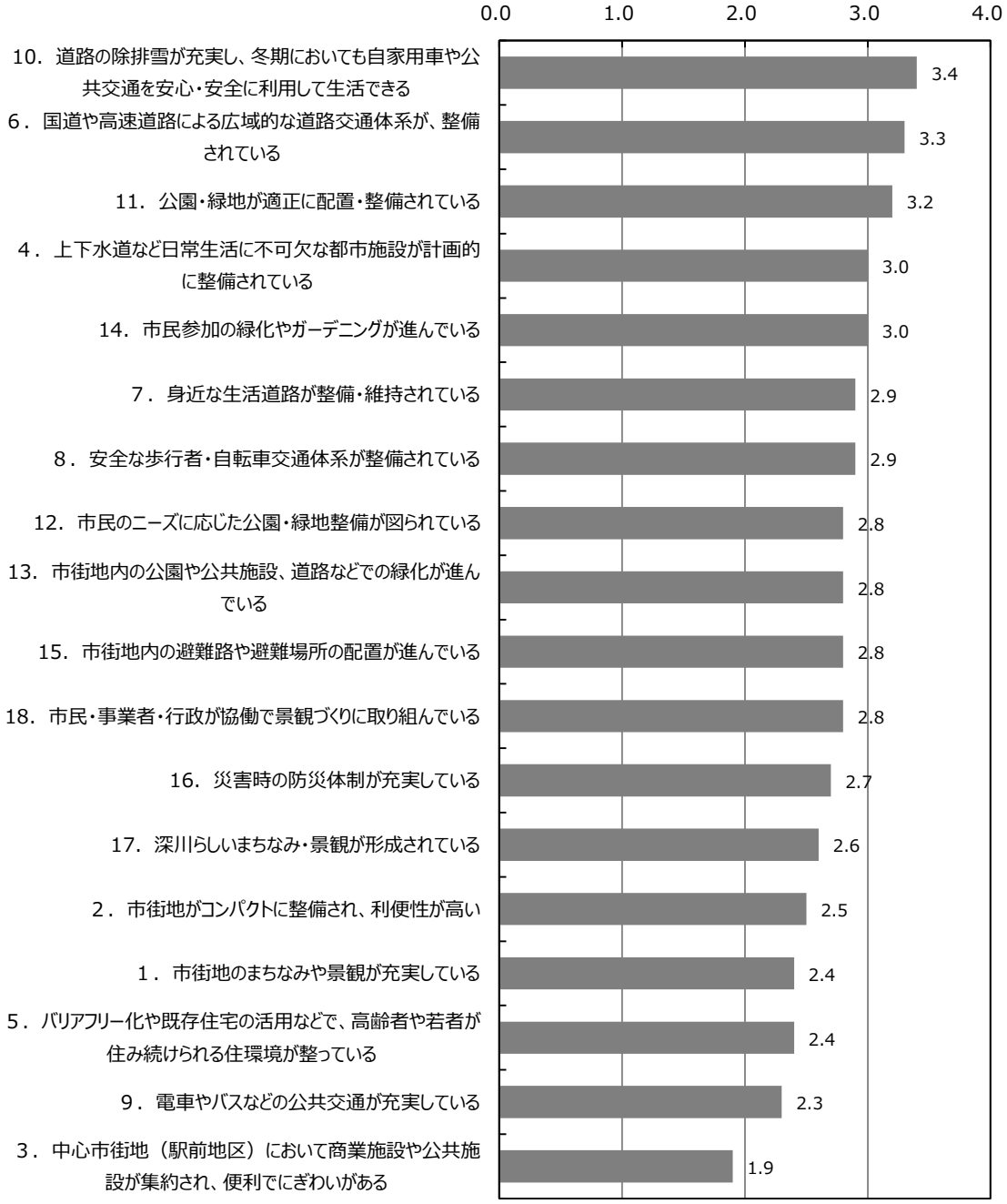
0.0
1.0
2.0
3.0
4.0
10．道路の除排雪が充実し、冬期においても自家用車や公共交通を安心・安全に利用して生活できる
3.4
6．国道や高速道路による広域的な道路交通体系が、整備されている
3.3
11．公園・緑地が適正に配置・整備されている
3.2
4．上下水道など日常生活に不可欠な都市施設が計画的に整備されている
3.0
14．市民参加の緑化やガーデニングが進んでいる
3.0
7．身近な生活道路が整備・維持されている
2.9
8．安全な歩行者・自転車交通体系が整備されている
2.9
12．市民のニーズに応じた公園・緑地整備が図られている
2.8
13．市街地内の公園や公共施設、道路などでの緑化が進んでいる
2.8
15．市街地内の避難路や避難場所の配置が進んでいる
2.8
18．市民・事業者・行政が協働で景観づくりに取り組んでいる
2.8
16．災害時の防災体制が充実している
2.7
17．深川らしいまちなみ・景観が形成されている
2.6
2．市街地がコンパクトに整備され、利便性が高い
2.5
1．市街地のまちなみや景観が充実している
2.4
5．バリアフリー化や既存住宅の活用などで、高齢者や若者が住み続けられる住環境が整っている
2.4
9．電車やバスなどの公共交通が充実している
2.3
3．中心市街地（駅前地区）において商業施設や公共施設が集約され、便利でにぎわいがある
1.9

納内地区

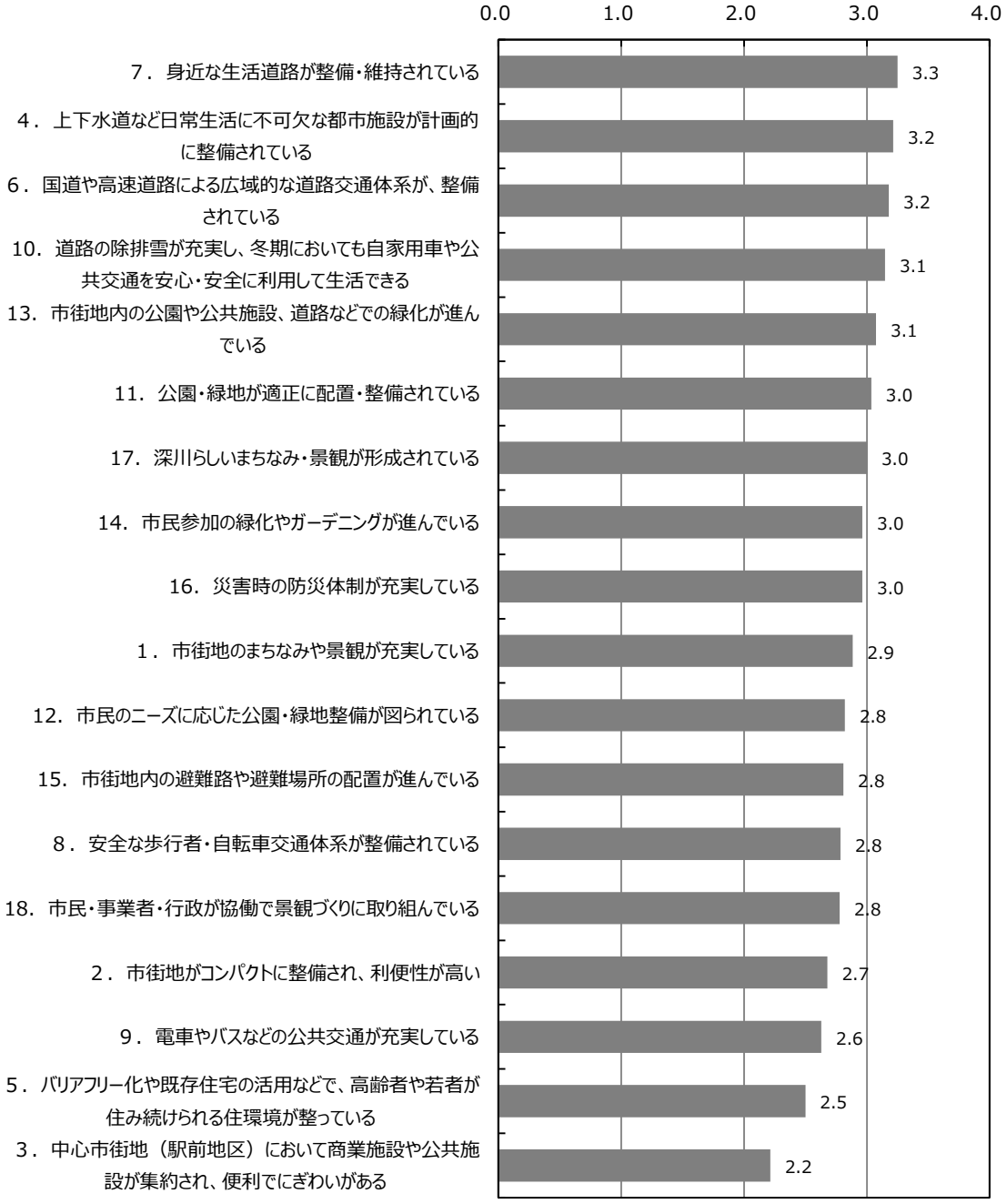
0.0
1.0
2.0
3.0
4.0
7．身近な生活道路が整備・維持されている
3.3
4．上下水道など日常生活に不可欠な都市施設が計画的に整備されている
3.2
6．国道や高速道路による広域的な道路交通体系が、整備されている
3.2
10．道路の除排雪が充実し、冬期においても自家用車や公共交通を安心・安全に利用して生活できる
3.1
13．市街地内の公園や公共施設、道路などでの緑化が進んでいる
3.1
11．公園・緑地が適正に配置・整備されている
3.0
17．深川らしいまちなみ・景観が形成されている
3.0
14．市民参加の緑化やガーデニングが進んでいる
3.0
16．災害時の防災体制が充実している
3.0
1．市街地のまちなみや景観が充実している
2.9
12．市民のニーズに応じた公園・緑地整備が図られている
2.8
15．市街地内の避難路や避難場所の配置が進んでいる
2.8
8．安全な歩行者・自転車交通体系が整備されている
2.8
18．市民・事業者・行政が協働で景観づくりに取り組んでいる
2.8
2．市街地がコンパクトに整備され、利便性が高い
2.7
9．電車やバスなどの公共交通が充実している
2.6
5．バリアフリー化や既存住宅の活用などで、高齢者や若者が住み続けられる住環境が整っている
2.5
3．中心市街地（駅前地区）において商業施設や公共施設が集約され、便利でにぎわいがある
2.2

多度志地区

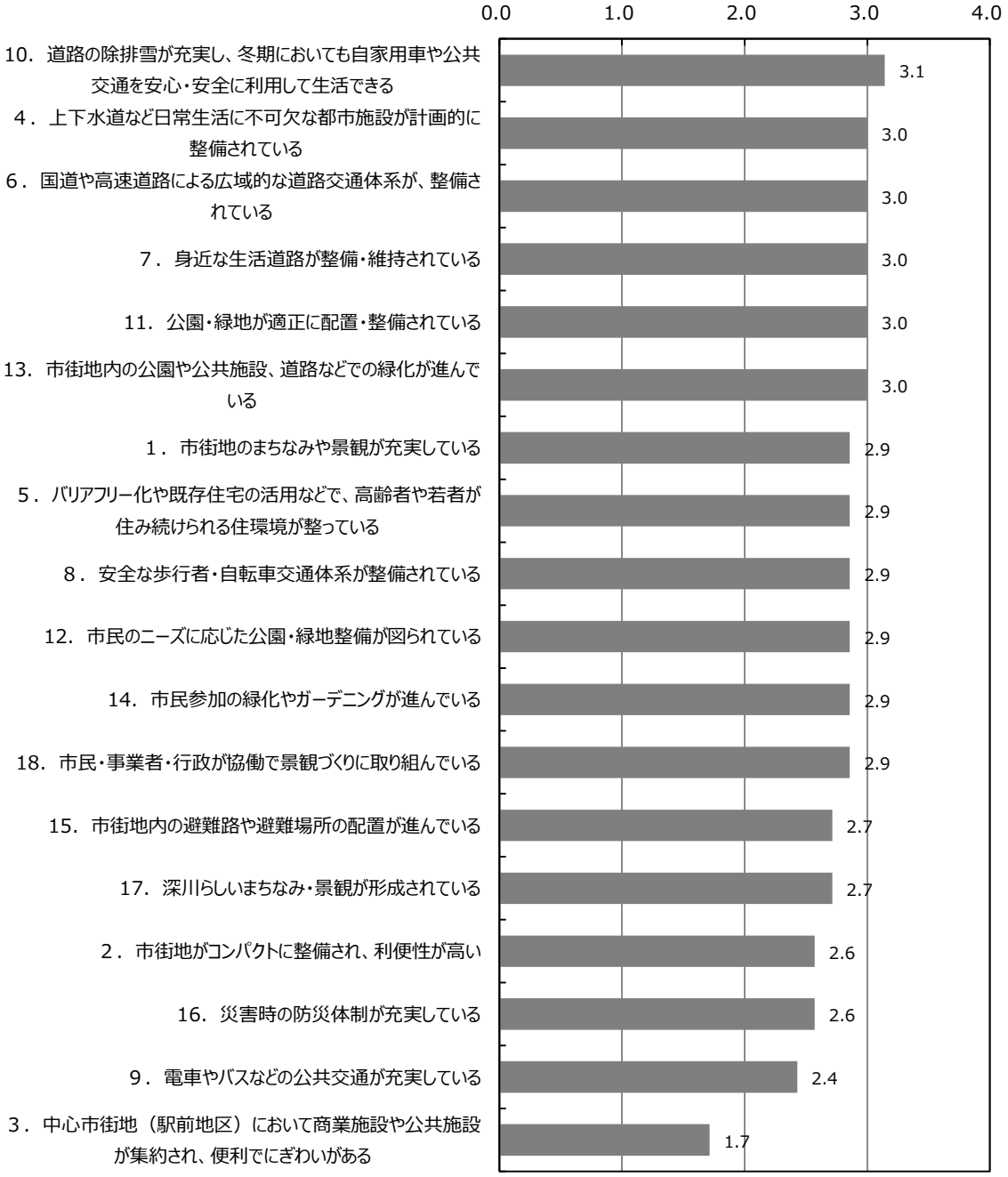
0.0
1.0
2.0
3.0
4.0
10．道路の除排雪が充実し、冬期においても自家用車や公共交通を安心・安全に利用して生活できる
3.1
4．上下水道など日常生活に不可欠な都市施設が計画的に整備されている
3.0
6．国道や高速道路による広域的な道路交通体系が、整備されている
3.0
7．身近な生活道路が整備・維持されている
3.0
11．公園・緑地が適正に配置・整備されている
3.0
13．市街地内の公園や公共施設、道路などでの緑化が進んでいる
3.0
1．市街地のまちなみや景観が充実している
2.9
5．バリアフリー化や既存住宅の活用などで、高齢者や若者が住み続けられる住環境が整っている
2.9
8．安全な歩行者・自転車交通体系が整備されている
2.9
12．市民のニーズに応じた公園・緑地整備が図られている
2.9
14．市民参加の緑化やガーデニングが進んでいる
2.9
18．市民・事業者・行政が協働で景観づくりに取り組んでいる
2.9
15．市街地内の避難路や避難場所の配置が進んでいる
2.7
17．深川らしいまちなみ・景観が形成されている
2.7
2．市街地がコンパクトに整備され、利便性が高い
2.6
16．災害時の防災体制が充実している
2.6
9．電車やバスなどの公共交通が充実している
2.4
3．中心市街地（駅前地区）において商業施設や公共施設が集約され、便利でにぎわいがある
1.7

その他

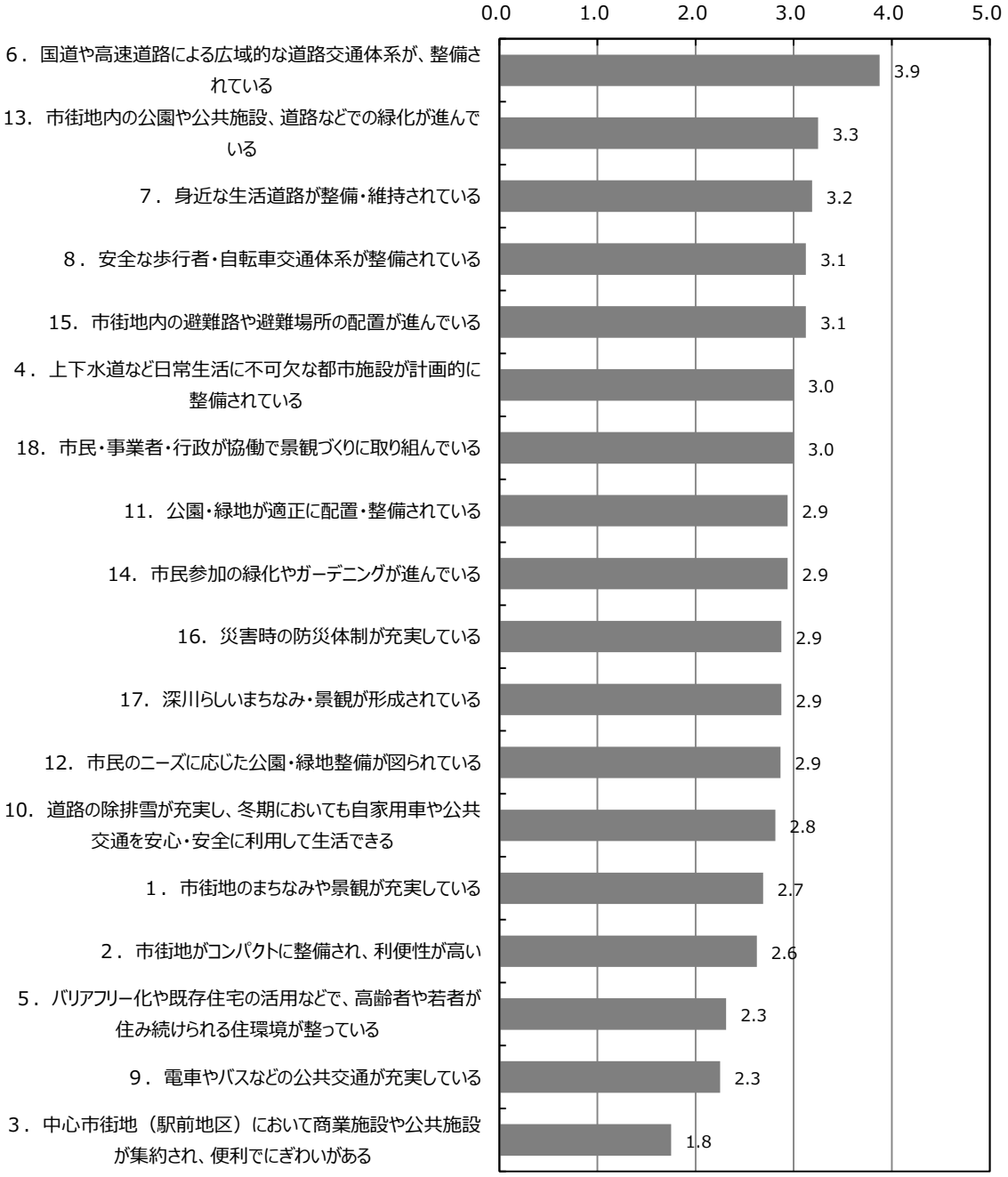
0.0
1.0
2.0
3.0
4.0
5.0
6．国道や高速道路による広域的な道路交通体系が、整備されている
3.9
13．市街地内の公園や公共施設、道路などでの緑化が進んでいる
3.3
7．身近な生活道路が整備・維持されている
3.2
8．安全な歩行者・自転車交通体系が整備されている
3.1
15．市街地内の避難路や避難場所の配置が進んでいる
3.1
4．上下水道など日常生活に不可欠な都市施設が計画的に整備されている
3.0
18．市民・事業者・行政が協働で景観づくりに取り組んでいる
3.0
11．公園・緑地が適正に配置・整備されている
2.9
14．市民参加の緑化やガーデニングが進んでいる
2.9
16．災害時の防災体制が充実している
2.9
17．深川らしいまちなみ・景観が形成されている
2.9
12．市民のニーズに応じた公園・緑地整備が図られている
2.9
10．道路の除排雪が充実し、冬期においても自家用車や公共交通を安心・安全に利用して生活できる
2.8
1．市街地のまちなみや景観が充実している
2.7
2．市街地がコンパクトに整備され、利便性が高い
2.6
5．バリアフリー化や既存住宅の活用などで、高齢者や若者が住み続けられる住環境が整っている
2.3
9．電車やバスなどの公共交通が充実している
2.3
3．中心市街地（駅前地区）において商業施設や公共施設が集約され、便利でにぎわいがある
1.8

【満足度】

1．市街地のまちなみや景観が充実している

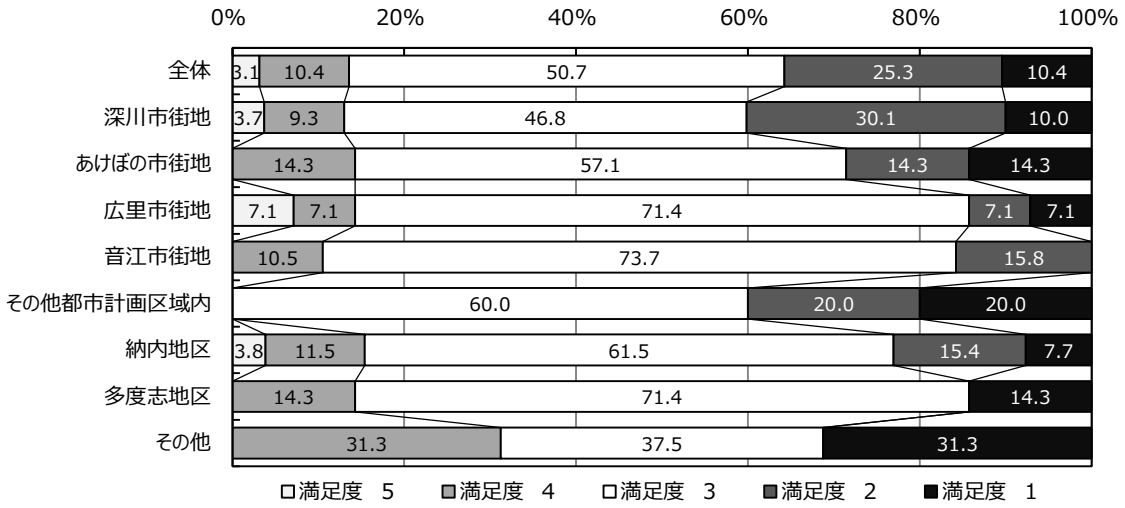

	満足度					回答者数
	5	4	3	2	1	
全体	12 3.1%	40 10.4%	194 50.7%	97 25.3%	40 10.4%	383 100.0%
深川市街地	10 3.7%	25 9.3%	126 46.8%	81 30.1%	27 10.0%	269 100.0%
あけぼの市街地	0 0.0%	2 14.3%	8 57.1%	2 14.3%	2 14.3%	14 100.0%
広里市街地	1 7.1%	1 7.1%	10 71.4%	1 7.1%	1 7.1%	14 100.0%
音江市街地	0 0.0%	2 10.5%	14 73.7%	3 15.8%	0 0.0%	19 100.0%
その他都市計画区域内	0 0.0%	0 0.0%	6 60.0%	2 20.0%	2 20.0%	10 100.0%
納内地区	1 3.8%	3 11.5%	16 61.5%	4 15.4%	2 7.7%	26 100.0%
多度志地区	0 0.0%	1 14.3%	5 71.4%	0 0.0%	1 14.3%	7 100.0%
その他	0 0.0%	5 31.3%	6 37.5%	0 0.0%	5 31.3%	16 100.0%

2．市街地がコンパクトに整備され、利便性が高い

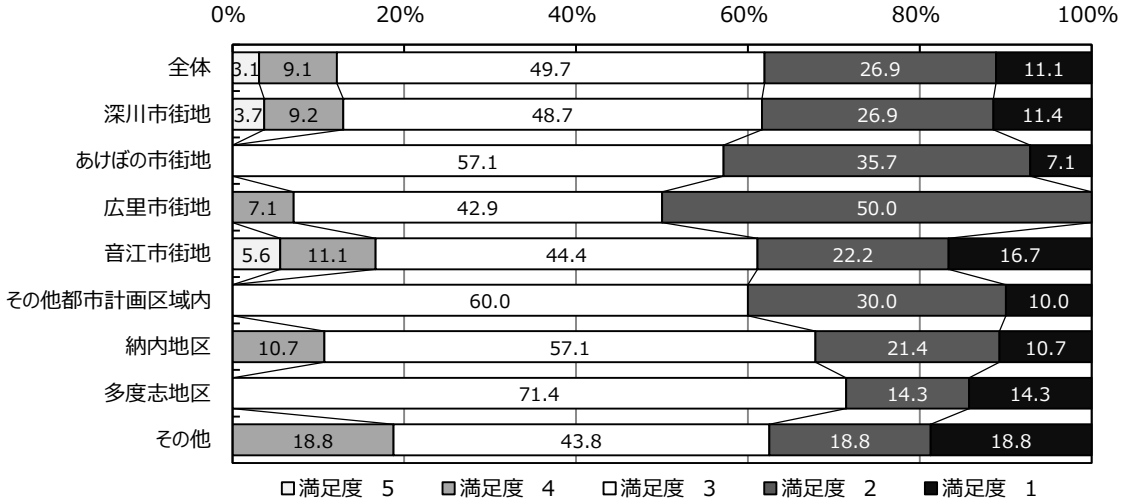

	満足度					回答者数
	5	4	3	2	1	
全体	12 3.1%	35 9.1%	192 49.7%	104 26.9%	43 11.1%	386 100.0%
深川市街地	10 3.7%	25 9.2%	132 48.7%	73 26.9%	31 11.4%	271 100.0%
あけぼの市街地	0 0.0%	0 0.0%	8 57.1%	5 35.7%	1 7.1%	14 100.0%
広里市街地	0 0.0%	1 7.1%	6 42.9%	7 50.0%	0 0.0%	14 100.0%
音江市街地	1 5.6%	2 11.1%	8 44.4%	4 22.2%	3 16.7%	18 100.0%
その他都市計画区域内	0 0.0%	0 0.0%	6 60.0%	3 30.0%	1 10.0%	10 100.0%
納内地区	0 0.0%	3 10.7%	16 57.1%	6 21.4%	3 10.7%	28 100.0%
多度志地区	0 0.0%	0 0.0%	5 71.4%	1 14.3%	1 14.3%	7 100.0%
その他	0 0.0%	3 18.8%	7 43.8%	3 18.8%	3 18.8%	16 100.0%

３．中心市街地（駅前地区）において商業施設や公共施設が集約され、便利でにぎわいがある

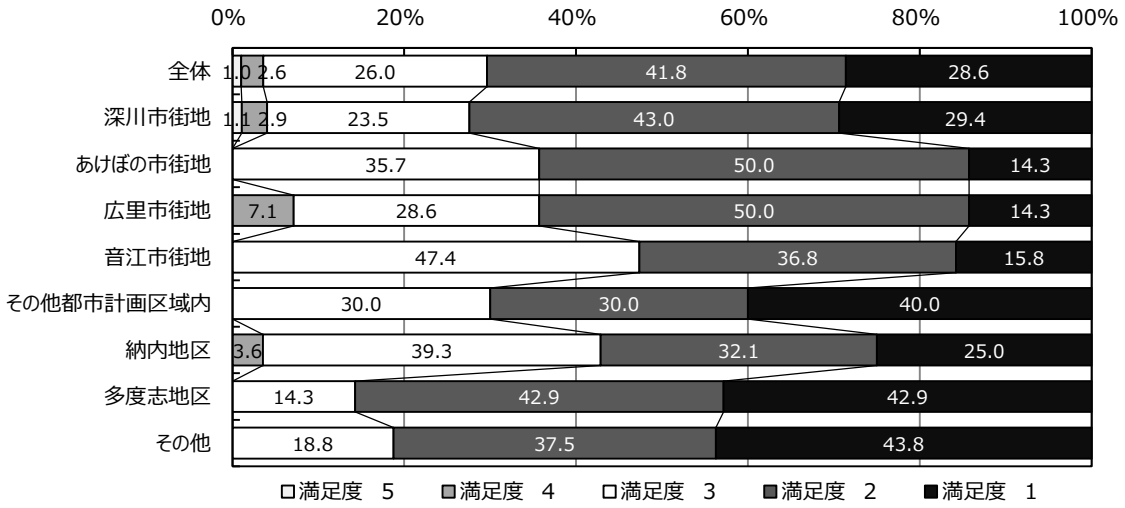

	満足度					回答者数
	5	4	3	2	1	
全体	4 1.0%	10 2.6%	101 26.0%	162 41.8%	111 28.6%	388 100.0%
深川市街地	3 1.1%	8 2.9%	64 23.5%	117 43.0%	80 29.4%	272 100.0%
あけぼの市街地	0 0.0%	0 0.0%	5 35.7%	7 50.0%	2 14.3%	14 100.0%
広里市街地	0 0.0%	1 7.1%	4 28.6%	7 50.0%	2 14.3%	14 100.0%
音江市街地	0 0.0%	0 0.0%	9 47.4%	7 36.8%	3 15.8%	19 100.0%
その他都市計画区域内	0 0.0%	0 0.0%	3 30.0%	3 30.0%	4 40.0%	10 100.0%
納内地区	0 0.0%	1 3.6%	11 39.3%	9 32.1%	7 25.0%	28 100.0%
多度志地区	0 0.0%	0 0.0%	1 14.3%	3 42.9%	3 42.9%	7 100.0%
その他	0 0.0%	0 0.0%	3 18.8%	6 37.5%	7 43.8%	16 100.0%

４．上下水道など日常生活に不可欠な都市施設が計画的に整備されている

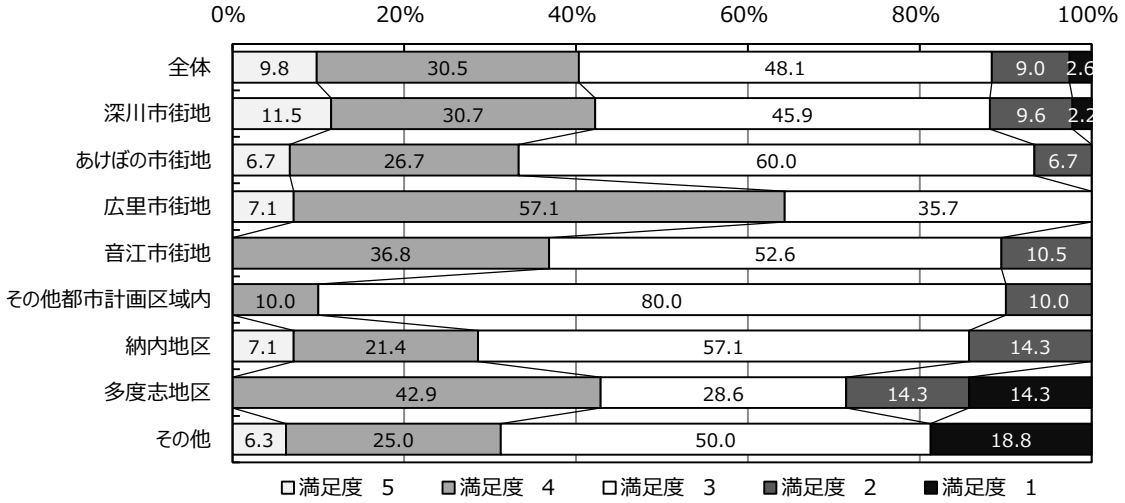

	満足度					回答者数
	5	4	3	2	1	
全体	38 9.8%	118 30.5%	186 48.1%	35 9.0%	10 2.6%	387 100.0%
深川市街地	31 11.5%	83 30.7%	124 45.9%	26 9.6%	6 2.2%	270 100.0%
あけぼの市街地	1 6.7%	4 26.7%	9 60.0%	1 6.7%	0 0.0%	15 100.0%
広里市街地	1 7.1%	8 57.1%	5 35.7%	0 0.0%	0 0.0%	14 100.0%
音江市街地	0 0.0%	7 36.8%	10 52.6%	2 10.5%	0 0.0%	19 100.0%
その他都市計画区域内	0 0.0%	1 10.0%	8 80.0%	1 10.0%	0 0.0%	10 100.0%
納内地区	2 7.1%	6 21.4%	16 57.1%	4 14.3%	0 0.0%	28 100.0%
多度志地区	0 0.0%	3 42.9%	2 28.6%	1 14.3%	1 14.3%	7 100.0%
その他	1 6.3%	4 25.0%	8 50.0%	0 0.0%	3 18.8%	16 100.0%

５．バリアフリー化や既存住宅の活用などで、高齢者や若者が住み続けられる住環境が整っている

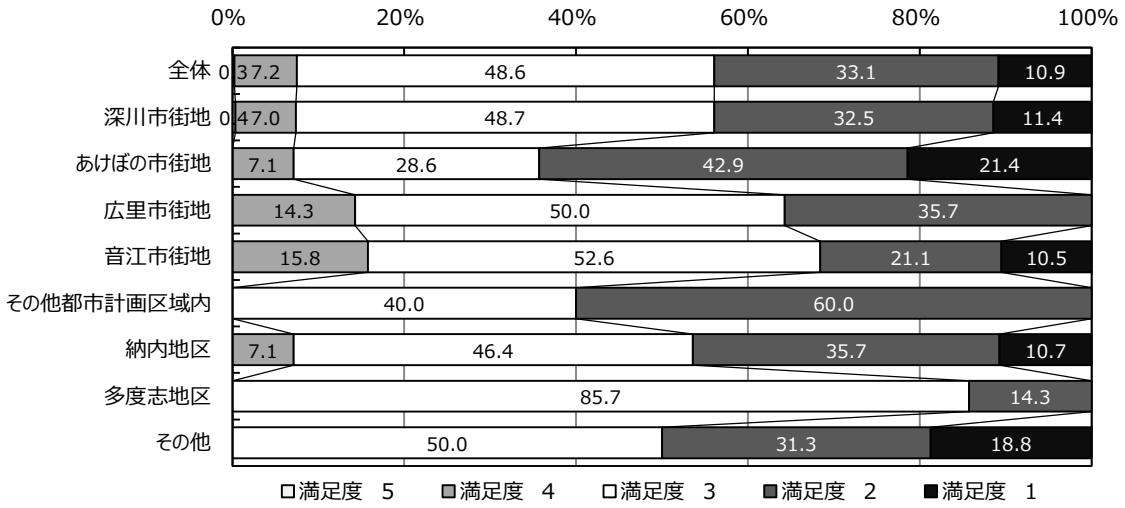

	満足度					回答者数
	5	4	3	2	1	
全体	1 0.3%	28 7.2%	188 48.6%	128 33.1%	42 10.9%	387 100.0%
深川市街地	1 0.4%	19 7.0%	132 48.7%	88 32.5%	31 11.4%	271 100.0%
あけぼの市街地	0 0.0%	1 7.1%	4 28.6%	6 42.9%	3 21.4%	14 100.0%
広里市街地	0 0.0%	2 14.3%	7 50.0%	5 35.7%	0 0.0%	14 100.0%
音江市街地	0 0.0%	3 15.8%	10 52.6%	4 21.1%	2 10.5%	19 100.0%
その他都市計画区域内	0 0.0%	0 0.0%	4 40.0%	6 60.0%	0 0.0%	10 100.0%
納内地区	0 0.0%	2 7.1%	13 46.4%	10 35.7%	3 10.7%	28 100.0%
多度志地区	0 0.0%	0 0.0%	6 85.7%	1 14.3%	0 0.0%	7 100.0%
その他	0 0.0%	0 0.0%	8 50.0%	5 31.3%	3 18.8%	16 100.0%

６．国道や高速道路による広域的な道路交通体系が、整備されている

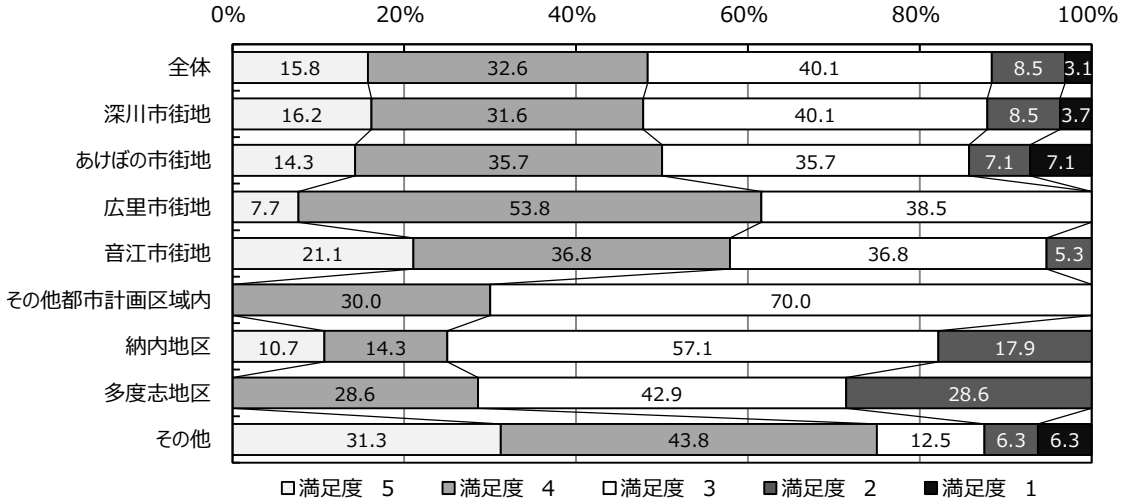

	満足度					回答者数
	5	4	3	2	1	
全体	61 15.8%	126 32.6%	155 40.1%	33 8.5%	12 3.1%	387 100.0%
深川市街地	44 16.2%	86 31.6%	109 40.1%	23 8.5%	10 3.7%	272 100.0%
あけぼの市街地	2 14.3%	5 35.7%	5 35.7%	1 7.1%	1 7.1%	14 100.0%
広里市街地	1 7.7%	7 53.8%	5 38.5%	0 0.0%	0 0.0%	13 100.0%
音江市街地	4 21.1%	7 36.8%	7 36.8%	1 5.3%	0 0.0%	19 100.0%
その他都市計画区域内	0 0.0%	3 30.0%	7 70.0%	0 0.0%	0 0.0%	10 100.0%
納内地区	3 10.7%	4 14.3%	16 57.1%	5 17.9%	0 0.0%	28 100.0%
多度志地区	0 0.0%	2 28.6%	3 42.9%	2 28.6%	0 0.0%	7 100.0%
その他	5 31.3%	7 43.8%	2 12.5%	1 6.3%	1 6.3%	16 100.0%

7．身近な生活道路が整備・維持されている

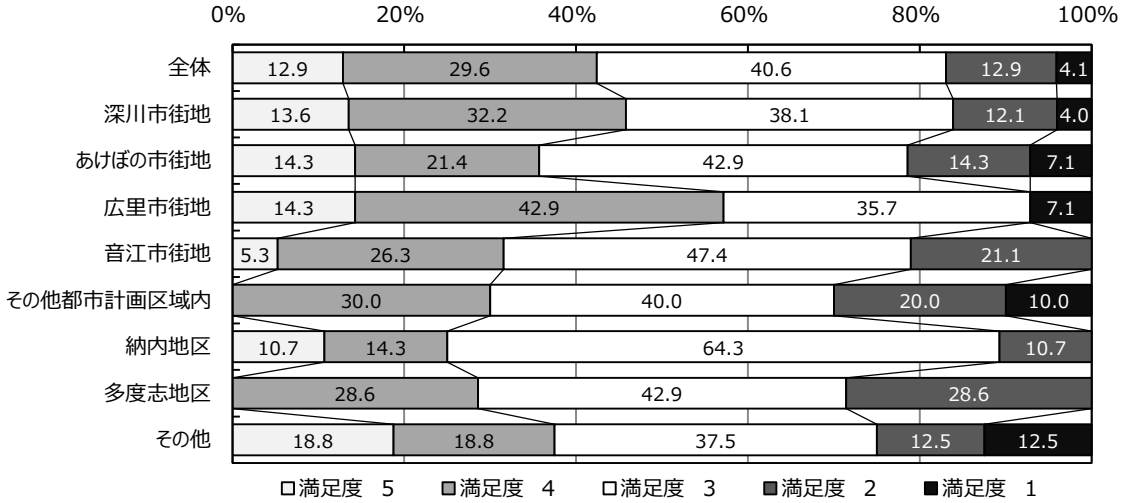

	満足度					回答者数
	5	4	3	2	1	
全体	50 12.9%	115 29.6%	158 40.6%	50 12.9%	16 4.1%	389 100.0%
深川市街地	37 13.6%	88 32.2%	104 38.1%	33 12.1%	11 4.0%	273 100.0%
あけぼの市街地	2 14.3%	3 21.4%	6 42.9%	2 14.3%	1 7.1%	14 100.0%
広里市街地	2 14.3%	6 42.9%	5 35.7%	0 0.0%	1 7.1%	14 100.0%
音江市街地	1 5.3%	5 26.3%	9 47.4%	4 21.1%	0 0.0%	19 100.0%
その他都市計画区域内	0 0.0%	3 30.0%	4 40.0%	2 20.0%	1 10.0%	10 100.0%
納内地区	3 10.7%	4 14.3%	18 64.3%	3 10.7%	0 0.0%	28 100.0%
多度志地区	0 0.0%	2 28.6%	3 42.9%	2 28.6%	0 0.0%	7 100.0%
その他	3 18.8%	3 18.8%	6 37.5%	2 12.5%	2 12.5%	16 100.0%

８．安全な歩行者・自転車交通体系が整備されている

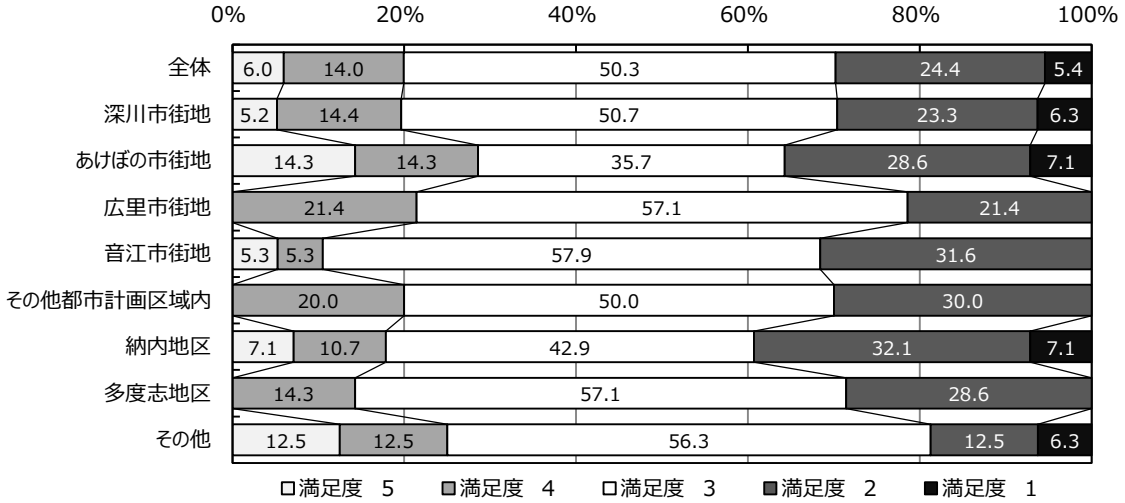

	満足度					回答者数
	5	4	3	2	1	
全体	23 6.0%	54 14.0%	194 50.3%	94 24.4%	21 5.4%	386 100.0%
深川市街地	14 5.2%	39 14.4%	137 50.7%	63 23.3%	17 6.3%	270 100.0%
あけぼの市街地	2 14.3%	2 14.3%	5 35.7%	4 28.6%	1 7.1%	14 100.0%
広里市街地	0 0.0%	3 21.4%	8 57.1%	3 21.4%	0 0.0%	14 100.0%
音江市街地	1 5.3%	1 5.3%	11 57.9%	6 31.6%	0 0.0%	19 100.0%
その他都市計画区域内	0 0.0%	2 20.0%	5 50.0%	3 30.0%	0 0.0%	10 100.0%
納内地区	2 7.1%	3 10.7%	12 42.9%	9 32.1%	2 7.1%	28 100.0%
多度志地区	0 0.0%	1 14.3%	4 57.1%	2 28.6%	0 0.0%	7 100.0%
その他	2 12.5%	2 12.5%	9 56.3%	2 12.5%	1 6.3%	16 100.0%

９．電車やバスなどの公共交通が充実している

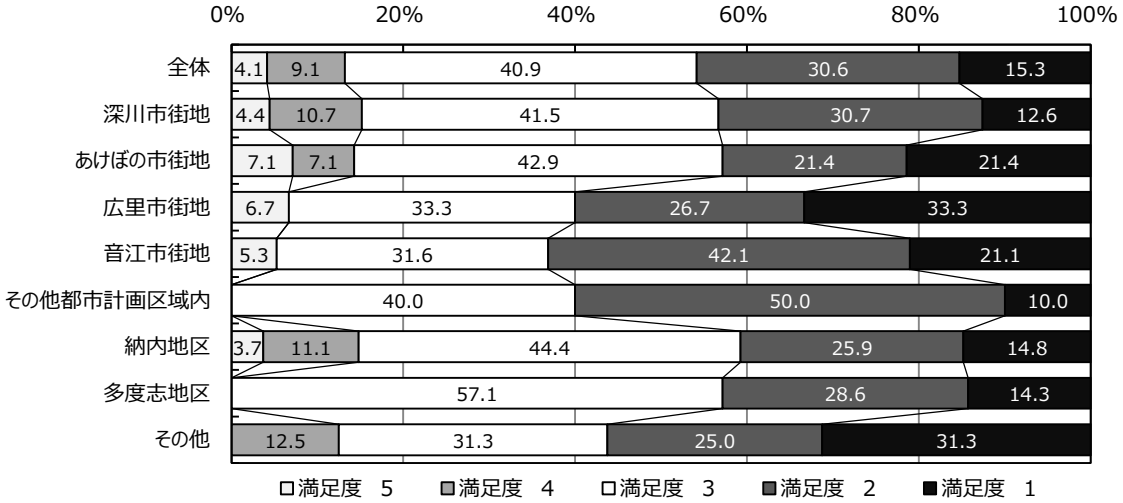

	満足度					回答者数
	5	4	3	2	1	
全体	16 4.1%	35 9.1%	158 40.9%	118 30.6%	59 15.3%	386 100.0%
深川市街地	12 4.4%	29 10.7%	112 41.5%	83 30.7%	34 12.6%	270 100.0%
あけぼの市街地	1 7.1%	1 7.1%	6 42.9%	3 21.4%	3 21.4%	14 100.0%
広里市街地	1 6.7%	0 0.0%	5 33.3%	4 26.7%	5 33.3%	15 100.0%
音江市街地	1 5.3%	0 0.0%	6 31.6%	8 42.1%	4 21.1%	19 100.0%
その他都市計画区域内	0 0.0%	0 0.0%	4 40.0%	5 50.0%	1 10.0%	10 100.0%
納内地区	1 3.7%	3 11.1%	12 44.4%	7 25.9%	4 14.8%	27 100.0%
多度志地区	0 0.0%	0 0.0%	4 57.1%	2 28.6%	1 14.3%	7 100.0%
その他	0 0.0%	2 12.5%	5 31.3%	4 25.0%	5 31.3%	16 100.0%

10. 道路の除排雪が充実し、冬期においても自家用車や公共交通を安心・安全に利用して生活できる

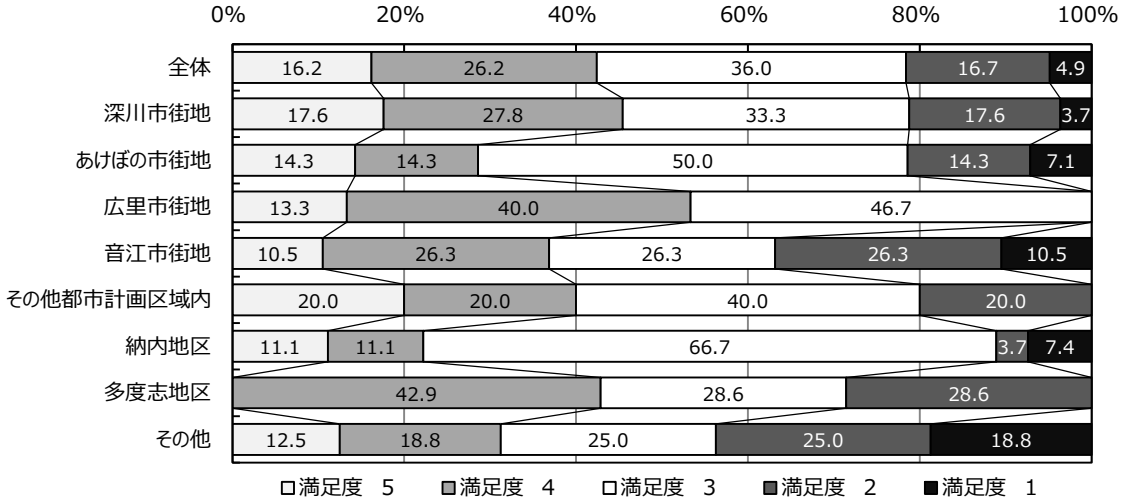

	満足度					回答者数
	5	4	3	2	1	
全体	63 16.2%	102 26.2%	140 36.0%	65 16.7%	19 4.9%	389 100.0%
深川市街地	48 17.6%	76 27.8%	91 33.3%	48 17.6%	10 3.7%	273 100.0%
あけぼの市街地	2 14.3%	2 14.3%	7 50.0%	2 14.3%	1 7.1%	14 100.0%
広里市街地	2 13.3%	6 40.0%	7 46.7%	0 0.0%	0 0.0%	15 100.0%
音江市街地	2 10.5%	5 26.3%	5 26.3%	5 26.3%	2 10.5%	19 100.0%
その他都市計画区域内	2 20.0%	2 20.0%	4 40.0%	2 20.0%	0 0.0%	10 100.0%
納内地区	3 11.1%	3 11.1%	18 66.7%	1 3.7%	2 7.4%	27 100.0%
多度志地区	0 0.0%	3 42.9%	2 28.6%	2 28.6%	0 0.0%	7 100.0%
その他	2 12.5%	3 18.8%	4 25.0%	4 25.0%	3 18.8%	16 100.0%

11. 公園・緑地が適正に配置・整備されている

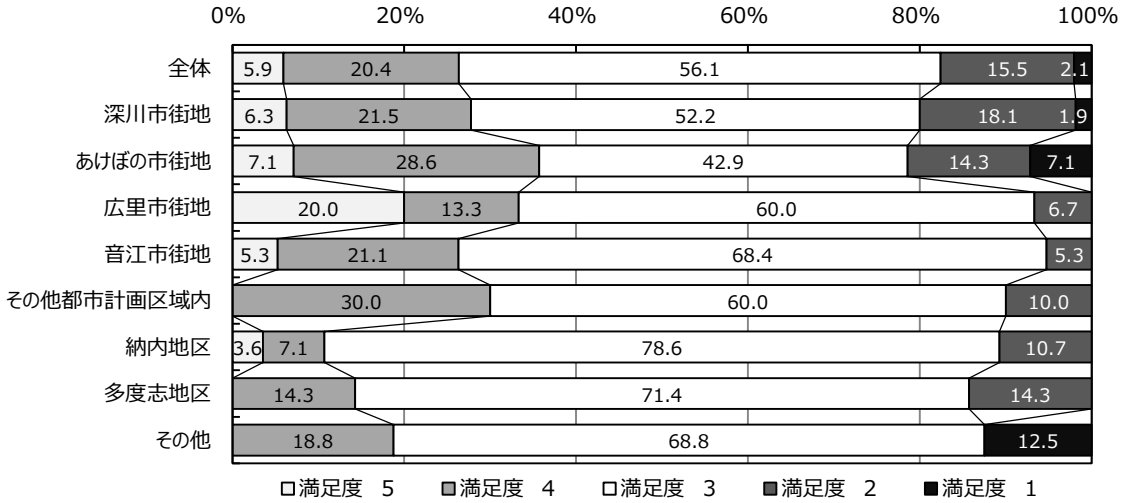

	満足度					回答者数
	5	4	3	2	1	
全体	23 5.9%	79 20.4%	217 56.1%	60 15.5%	8 2.1%	387 100.0%
深川市街地	17 6.3%	58 21.5%	141 52.2%	49 18.1%	5 1.9%	270 100.0%
あけぼの市街地	1 7.1%	4 28.6%	6 42.9%	2 14.3%	1 7.1%	14 100.0%
広里市街地	3 20.0%	2 13.3%	9 60.0%	1 6.7%	0 0.0%	15 100.0%
音江市街地	1 5.3%	4 21.1%	13 68.4%	1 5.3%	0 0.0%	19 100.0%
その他都市計画区域内	0 0.0%	3 30.0%	6 60.0%	1 10.0%	0 0.0%	10 100.0%
納内地区	1 3.6%	2 7.1%	22 78.6%	3 10.7%	0 0.0%	28 100.0%
多度志地区	0 0.0%	1 14.3%	5 71.4%	1 14.3%	0 0.0%	7 100.0%
その他	0 0.0%	3 18.8%	11 68.8%	0 0.0%	2 12.5%	16 100.0%

12. 市民のニーズに応じた公園・緑地整備が図られている

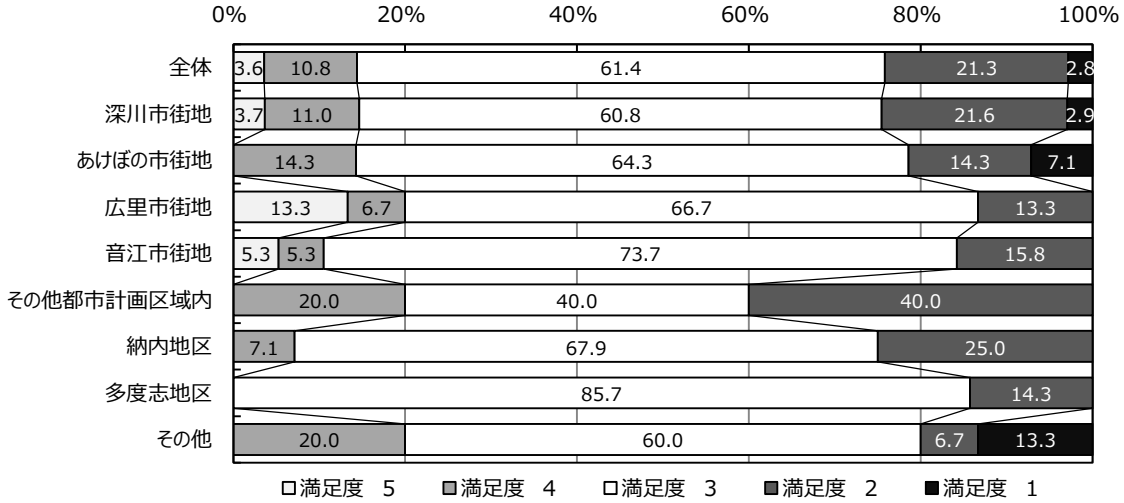

	満足度					回答者数
	5	4	3	2	1	
全体	14 3.6%	42 10.8%	239 61.4%	83 21.3%	11 2.8%	389 100.0%
深川市街地	10 3.7%	30 11.0%	166 60.8%	59 21.6%	8 2.9%	273 100.0%
あけぼの市街地	0 0.0%	2 14.3%	9 64.3%	2 14.3%	1 7.1%	14 100.0%
広里市街地	2 13.3%	1 6.7%	10 66.7%	2 13.3%	0 0.0%	15 100.0%
音江市街地	1 5.3%	1 5.3%	14 73.7%	3 15.8%	0 0.0%	19 100.0%
その他都市計画区域内	0 0.0%	2 20.0%	4 40.0%	4 40.0%	0 0.0%	10 100.0%
納内地区	0 0.0%	2 7.1%	19 67.9%	7 25.0%	0 0.0%	28 100.0%
多度志地区	0 0.0%	0 0.0%	6 85.7%	1 14.3%	0 0.0%	7 100.0%
その他	0 0.0%	3 20.0%	9 60.0%	1 6.7%	2 13.3%	15 100.0%

13. 市街地内の公園や公共施設、道路などでの緑化が進んでいる

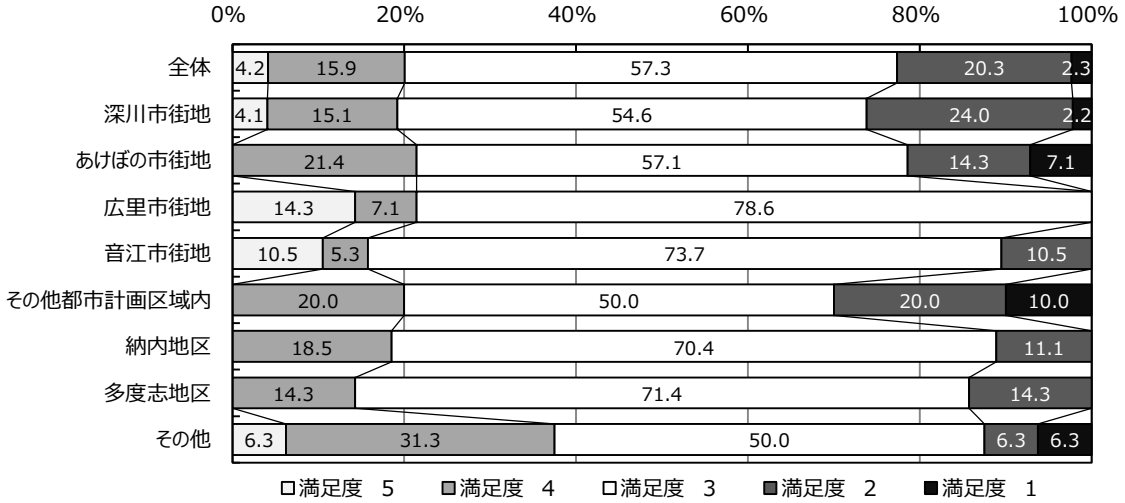

	満足度					回答者数
	5	4	3	2	1	
全体	16 4.2%	61 15.9%	220 57.3%	78 20.3%	9 2.3%	384 100.0%
深川市街地	11 4.1%	41 15.1%	148 54.6%	65 24.0%	6 2.2%	271 100.0%
あけぼの市街地	0 0.0%	3 21.4%	8 57.1%	2 14.3%	1 7.1%	14 100.0%
広里市街地	2 14.3%	1 7.1%	11 78.6%	0 0.0%	0 0.0%	14 100.0%
音江市街地	2 10.5%	1 5.3%	14 73.7%	2 10.5%	0 0.0%	19 100.0%
その他都市計画区域内	0 0.0%	2 20.0%	5 50.0%	2 20.0%	1 10.0%	10 100.0%
納内地区	0 0.0%	5 18.5%	19 70.4%	3 11.1%	0 0.0%	27 100.0%
多度志地区	0 0.0%	1 14.3%	5 71.4%	1 14.3%	0 0.0%	7 100.0%
その他	1 6.3%	5 31.3%	8 50.0%	1 6.3%	1 6.3%	16 100.0%

14. 市民参加の緑化やガーデニングが進んでいる

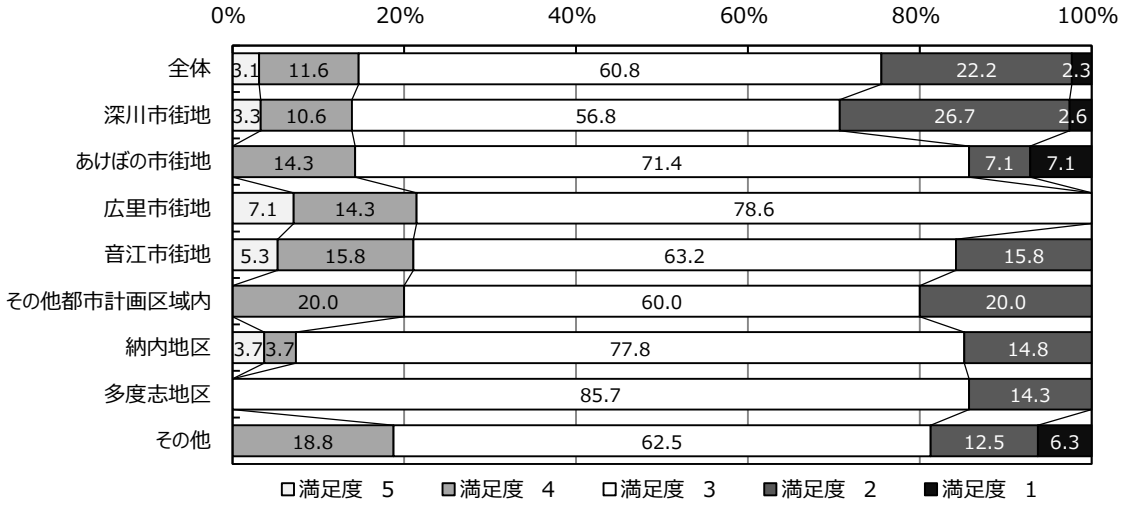

	満足度					回答者数
	5	4	3	2	1	
全体	12 3.1%	45 11.6%	236 60.8%	86 22.2%	9 2.3%	388 100.0%
深川市街地	9 3.3%	29 10.6%	155 56.8%	73 26.7%	7 2.6%	273 100.0%
あけぼの市街地	0 0.0%	2 14.3%	10 71.4%	1 7.1%	1 7.1%	14 100.0%
広里市街地	1 7.1%	2 14.3%	11 78.6%	0 0.0%	0 0.0%	14 100.0%
音江市街地	1 5.3%	3 15.8%	12 63.2%	3 15.8%	0 0.0%	19 100.0%
その他都市計画区域内	0 0.0%	2 20.0%	6 60.0%	2 20.0%	0 0.0%	10 100.0%
納内地区	1 3.7%	1 3.7%	21 77.8%	4 14.8%	0 0.0%	27 100.0%
多度志地区	0 0.0%	0 0.0%	6 85.7%	1 14.3%	0 0.0%	7 100.0%
その他	0 0.0%	3 18.8%	10 62.5%	2 12.5%	1 6.3%	16 100.0%

15. 市街地内の避難路や避難場所の配置が進んでいる

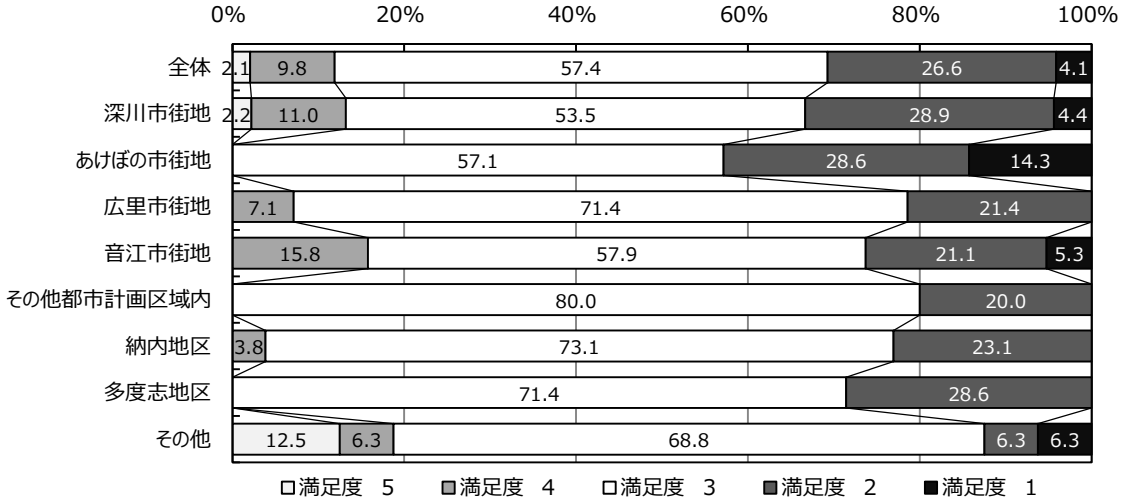

	満足度					回答者数
	5	4	3	2	1	
全体	8 2.1%	38 9.8%	222 57.4%	103 26.6%	16 4.1%	387 100.0%
深川市街地	6 2.2%	30 11.0%	146 53.5%	79 28.9%	12 4.4%	273 100.0%
あけぼの市街地	0 0.0%	0 0.0%	8 57.1%	4 28.6%	2 14.3%	14 100.0%
広里市街地	0 0.0%	1 7.1%	10 71.4%	3 21.4%	0 0.0%	14 100.0%
音江市街地	0 0.0%	3 15.8%	11 57.9%	4 21.1%	1 5.3%	19 100.0%
その他都市計画区域内	0 0.0%	0 0.0%	8 80.0%	2 20.0%	0 0.0%	10 100.0%
納内地区	0 0.0%	1 3.8%	19 73.1%	6 23.1%	0 0.0%	26 100.0%
多度志地区	0 0.0%	0 0.0%	5 71.4%	2 28.6%	0 0.0%	7 100.0%
その他	2 12.5%	1 6.3%	11 68.8%	1 6.3%	1 6.3%	16 100.0%

16. 災害時の防災体制が充実している

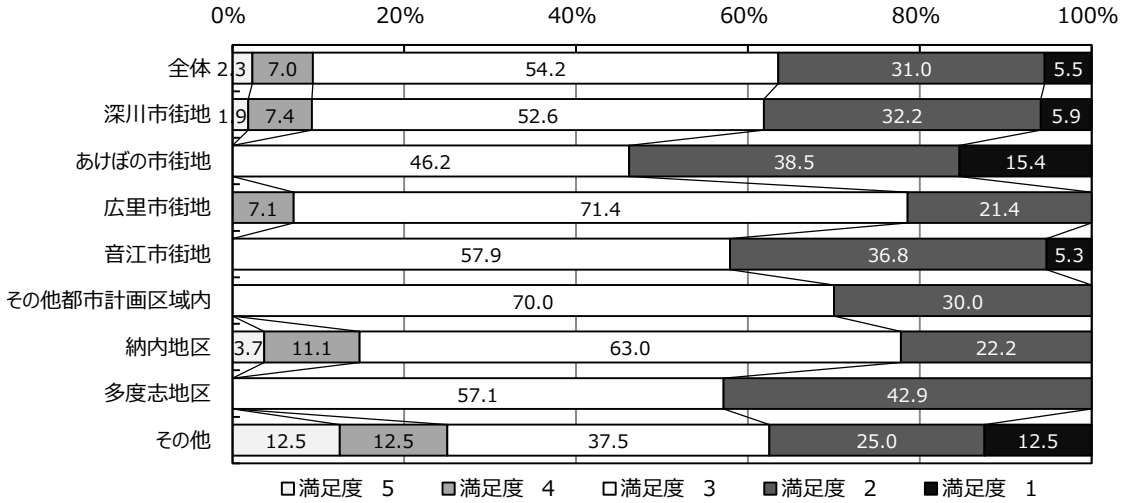

	満足度					回答者数
	5	4	3	2	1	
全体	9 2.3%	27 7.0%	208 54.2%	119 31.0%	21 5.5%	384 100.0%
深川市街地	5 1.9%	20 7.4%	142 52.6%	87 32.2%	16 5.9%	270 100.0%
あけぼの市街地	0 0.0%	0 0.0%	6 46.2%	5 38.5%	2 15.4%	13 100.0%
広里市街地	0 0.0%	1 7.1%	10 71.4%	3 21.4%	0 0.0%	14 100.0%
音江市街地	0 0.0%	0 0.0%	11 57.9%	7 36.8%	1 5.3%	19 100.0%
その他都市計画区域内	0 0.0%	0 0.0%	7 70.0%	3 30.0%	0 0.0%	10 100.0%
納内地区	1 3.7%	3 11.1%	17 63.0%	6 22.2%	0 0.0%	27 100.0%
多度志地区	0 0.0%	0 0.0%	4 57.1%	3 42.9%	0 0.0%	7 100.0%
その他	2 12.5%	2 12.5%	6 37.5%	4 25.0%	2 12.5%	16 100.0%

17. 深川らしいまちなみ・景観が形成されている

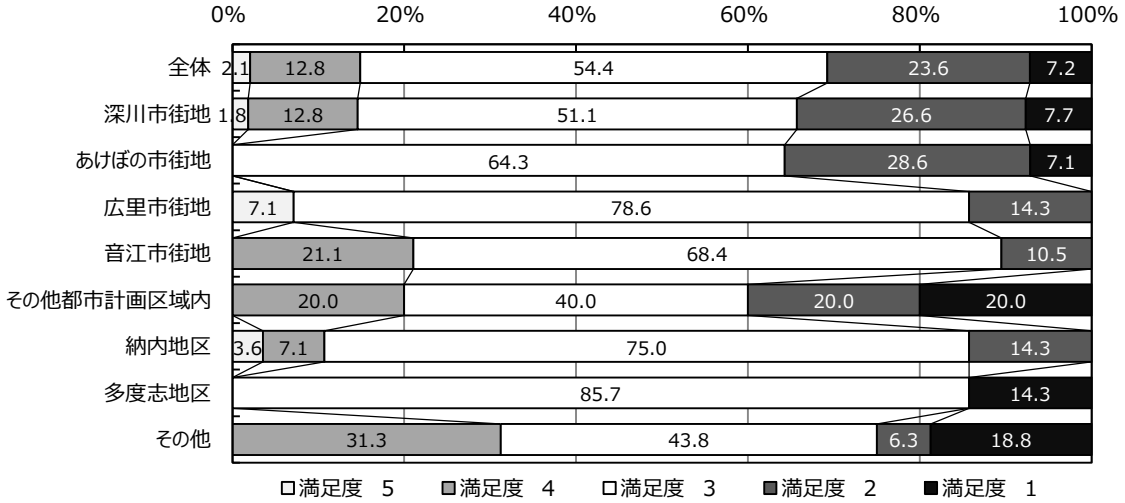

	満足度					回答者数
	5	4	3	2	1	
全体	8 2.1%	50 12.8%	212 54.4%	92 23.6%	28 7.2%	390 100.0%
深川市街地	5 1.8%	35 12.8%	140 51.1%	73 26.6%	21 7.7%	274 100.0%
あけぼの市街地	0 0.0%	0 0.0%	9 64.3%	4 28.6%	1 7.1%	14 100.0%
広里市街地	1 7.1%	0 0.0%	11 78.6%	2 14.3%	0 0.0%	14 100.0%
音江市街地	0 0.0%	4 21.1%	13 68.4%	2 10.5%	0 0.0%	19 100.0%
その他都市計画区域内	0 0.0%	2 20.0%	4 40.0%	2 20.0%	2 20.0%	10 100.0%
納内地区	1 3.6%	2 7.1%	21 75.0%	4 14.3%	0 0.0%	28 100.0%
多度志地区	0 0.0%	0 0.0%	6 85.7%	0 0.0%	1 14.3%	7 100.0%
その他	0 0.0%	5 31.3%	7 43.8%	1 6.3%	3 18.8%	16 100.0%

18. 市民・事業者・行政が協働で景観づくりに取り組んでいる

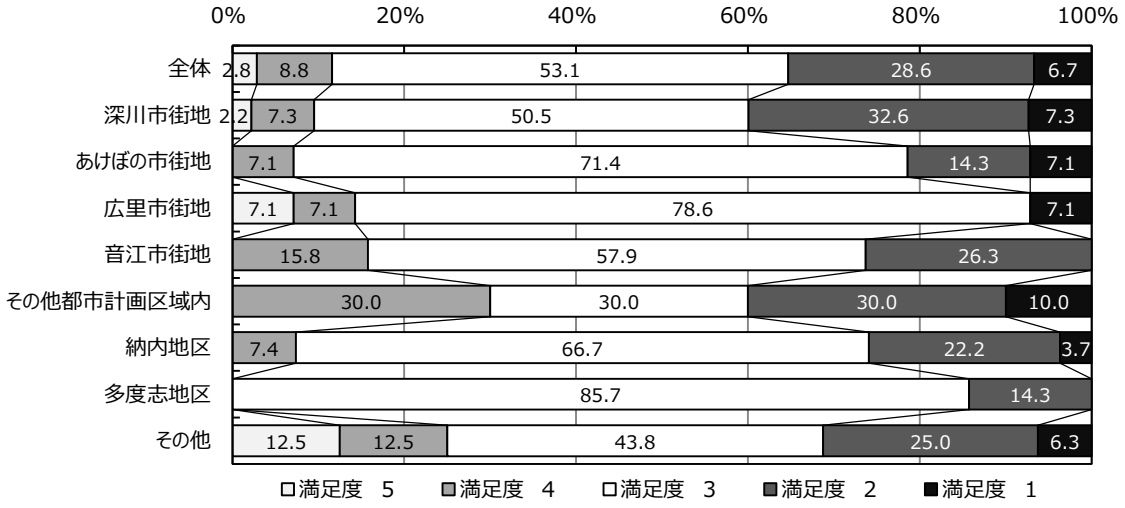

	満足度					回答者数
	5	4	3	2	1	
全体	11 2.8%	34 8.8%	206 53.1%	111 28.6%	26 6.7%	388 100.0%
深川市街地	6 2.2%	20 7.3%	138 50.5%	89 32.6%	20 7.3%	273 100.0%
あけぼの市街地	0 0.0%	1 7.1%	10 71.4%	2 14.3%	1 7.1%	14 100.0%
広里市街地	1 7.1%	1 7.1%	11 78.6%	0 0.0%	1 7.1%	14 100.0%
音江市街地	0 0.0%	3 15.8%	11 57.9%	5 26.3%	0 0.0%	19 100.0%
その他都市計画区域内	0 0.0%	3 30.0%	3 30.0%	3 30.0%	1 10.0%	10 100.0%
納内地区	0 0.0%	2 7.4%	18 66.7%	6 22.2%	1 3.7%	27 100.0%
多度志地区	0 0.0%	0 0.0%	6 85.7%	1 14.3%	0 0.0%	7 100.0%
その他	2 12.5%	2 12.5%	7 43.8%	4 25.0%	1 6.3%	16 100.0%

②重要度

深川市の生活環境の重要度を 18 の項目別に 5 段階評価してもらいました。各地域別に満足度の高い項目の上位３項目及び下位３項目は下表の通りです。

※重要度 5 を 5 点、満足度 4 を 4 点、満足度 3 を 3 点、満足度 2 を 2 点、満足度 1 を 1 点とした合計を回答者数で割った平均点

地区別重要度の上位３項目

	1 位	2 位	3 位
全体	除排雪が充実 4.2 点	災害時の防災体制 4.0 点	都市施設 3.9 点
深川市街地	除排雪が充実 4.2 点	災害時の防災体制 4.0 点	都市施設 4.0 点
あけぼの市街地	災害時の防災体制 4.2 点	避難路・避難場所配置 4.0 点	除排雪が充実 3.9 点
広里市街地	除排雪が充実 4.5 点	身近な生活道路 4.0 点	歩行者・自転車交通 4.0 点※1
音江市街地	除排雪が充実 4.2 点	身近な生活道路 3.9 点	災害時の防災体制 3.8 点
上記以外の都市計画区域内	災害時の防災体制 4.0 点	避難路・避難場所配置 3.8 点	都市施設 3.6 点
納内地区	除排雪が充実 4.0 点	災害時の防災体制 3.7 点	歩行者・自転車交通 3.7 点※2
多度志地区	除排雪が充実 4.4 点	都市施設 4.1 点	災害時の防災体制 4.1 点
その他	広域的な道路交通体系 4.1 点	除排雪が充実 4.1 点	身近な生活道路 3.9 点※3

※１「公共交通」、「災害時の防災体制」も 4.0 点、※２「身近な生活道路」も 3.7 点
※３「災害時の防災体制」も 3.9 点

地区別重要度の下位３項目

	16 位	17 位	18 位
全体	市街地のまちなみ景観 3.2 点※1	公園・施設の緑化 3.2 点	市民参加の緑化 3.0 点
深川市街地	市街地のまちなみ景観 3.2 点※2	公園・施設の緑化 3.2 点	市民参加の緑化 3.0 点
あけぼの市街地	協働の景観づくり 3.2 点※3	市街地のまちなみ景観 3.1 点	深川らしい景観形成 3.1 点
広里市街地	市街地のコンパクト化 3.2 点※4	市民参加の緑化 3.1 点	市街地のまちなみ景観 3.0 点
音江市街地	市街地のまちなみ景観 3.1 点※5	公園・緑地整備 3.1 点	市民参加の緑化 3.0 点
上記以外の都市計画区域内	公園・施設の緑化 3.1 点※6	市民参加の緑化 3.0 点	公園・緑地整備 2.9 点
納内地区	中心市街地の利便性 3.0 点	公園・施設の緑化 3.0 点	市民参加の緑化 2.9 点
多度志地区	公園・緑地整備 2.9 点※7	公園・施設の緑化 2.9 点	市民参加の緑化 2.9 点
その他	公園・施設の配置 3.1 点	公園・緑地整備 3.0 点	市民参加の緑化 3.0 点

※１「公園・緑地整備」も 3.2 点、※２「公園・緑地整備」も 3.2 点、
※３「公園・緑地整備」、「公園・施設の緑化」も 3.2 点、、※４「協働の景観づくり」、「公園・施設の緑化」も 3.2 点
※５「公園・施設の緑化」、「公園・施設の配置」も 3.1 点、※６「公園・施設の緑化」、「公園・施設の配置」も 3.1 点
※７「公園・施設の配置」も 2.9 点

全体

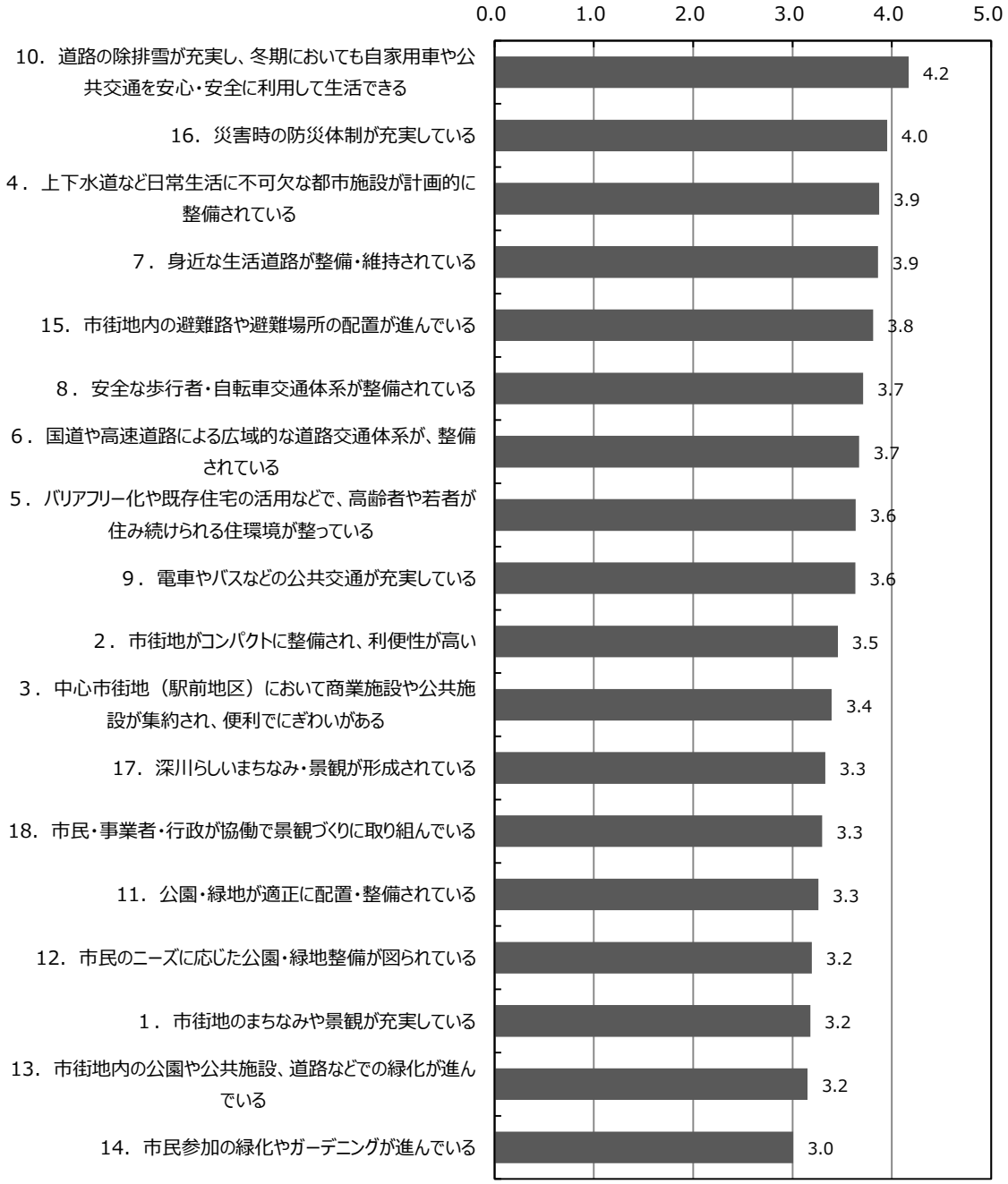
0.0
1.0
2.0
3.0
4.0
5.0
10．道路の除排雪が充実し、冬期においても自家用車や公共交通を安心・安全に利用して生活できる
4.2
16．災害時の防災体制が充実している
4.0
4．上下水道など日常生活に不可欠な都市施設が計画的に整備されている
3.9
7．身近な生活道路が整備・維持されている
3.9
15．市街地内の避難路や避難場所の配置が進んでいる
3.8
8．安全な歩行者・自転車交通体系が整備されている
3.7
6．国道や高速道路による広域的な道路交通体系が、整備されている
3.7
5．バリアフリー化や既存住宅の活用などで、高齢者や若者が住み続けられる住環境が整っている
3.6
9．電車やバスなどの公共交通が充実している
3.6
2．市街地がコンパクトに整備され、利便性が高い
3.5
3．中心市街地（駅前地区）において商業施設や公共施設が集約され、便利でにぎわいがある
3.4
17．深川らしいまちなみ・景観が形成されている
3.3
18．市民・事業者・行政が協働で景観づくりに取り組んでいる
3.3
11．公園・緑地が適正に配置・整備されている
3.3
12．市民のニーズに応じた公園・緑地整備が図られている
3.2
1．市街地のまちなみや景観が充実している
3.2
13．市街地内の公園や公共施設、道路などでの緑化が進んでいる
3.2
14．市民参加の緑化やガーデニングが進んでいる
3.0

深川市街地

0.0
1.0
2.0
3.0
4.0
5.0
10．道路の除排雪が充実し、冬期においても自家用車や公共交通を安心・安全に利用して生活できる
4.2
16．災害時の防災体制が充実している
4.0
4．上下水道など日常生活に不可欠な都市施設が計画的に整備されている
4.0
7．身近な生活道路が整備・維持されている
3.9
15．市街地内の避難路や避難場所の配置が進んでいる
3.9
8．安全な歩行者・自転車交通体系が整備されている
3.7
6．国道や高速道路による広域的な道路交通体系が、整備されている
3.7
5．バリアフリー化や既存住宅の活用などで、高齢者や若者が住み続けられる住環境が整っている
3.7
9．電車やバスなどの公共交通が充実している
3.6
2．市街地がコンパクトに整備され、利便性が高い
3.5
3．中心市街地（駅前地区）において商業施設や公共施設が集約され、便利でにぎわいがある
3.4
17．深川らしいまちなみ・景観が形成されている
3.3
18．市民・事業者・行政が協働で景観づくりに取り組んでいる
3.3
11．公園・緑地が適正に配置・整備されている
3.3
12．市民のニーズに応じた公園・緑地整備が図られている
3.2
1．市街地のまちなみや景観が充実している
3.2
13．市街地内の公園や公共施設、道路などでの緑化が進んでいる
3.2
14．市民参加の緑化やガーデニングが進んでいる
3.0

あけぼの市街地

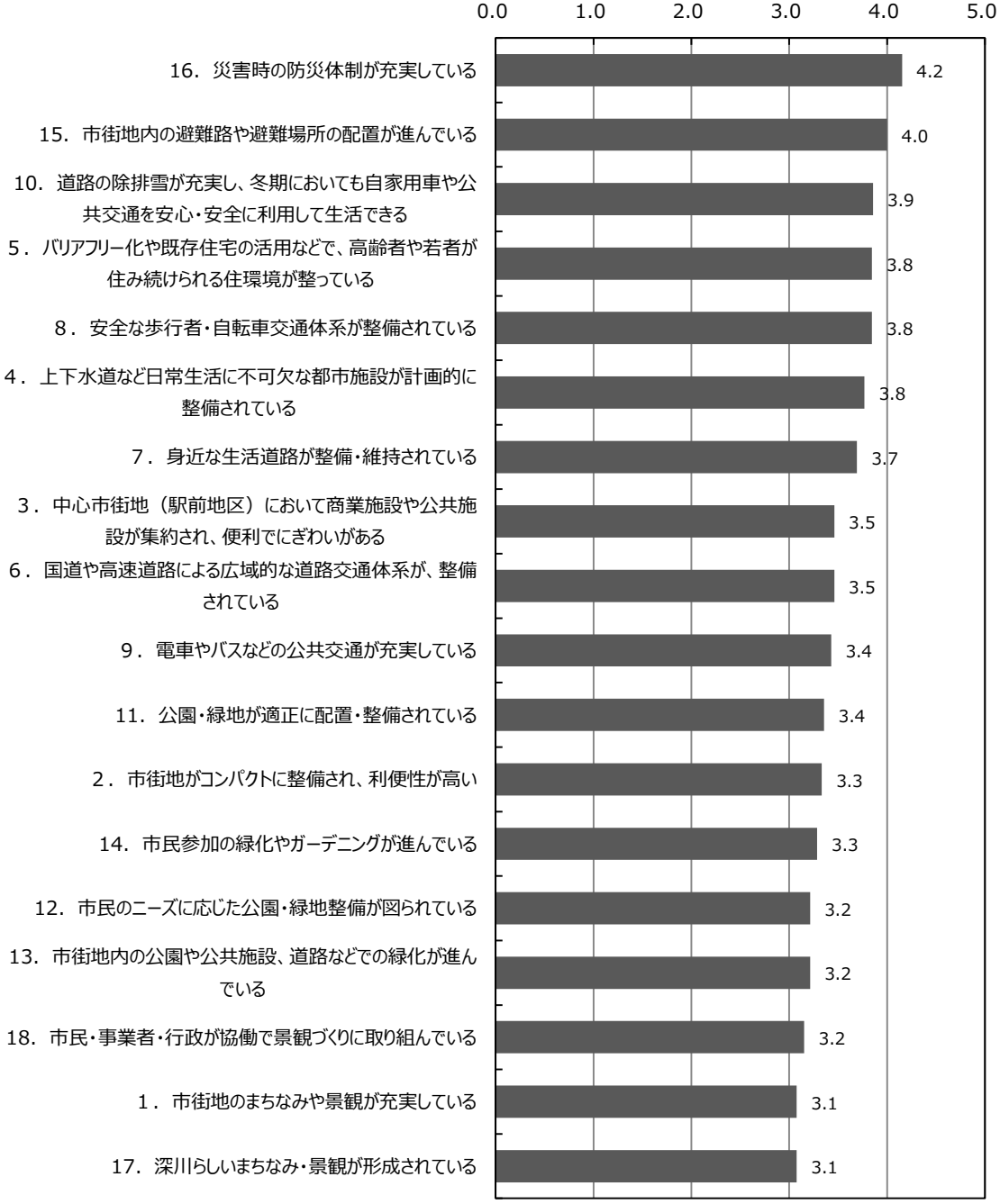
0.0
1.0
2.0
3.0
4.0
5.0
16．災害時の防災体制が充実している
4.2
15．市街地内の避難路や避難場所の配置が進んでいる
4.0
10．道路の除排雪が充実し、冬期においても自家用車や公共交通を安心・安全に利用して生活できる
3.9
5．バリアフリー化や既存住宅の活用などで、高齢者や若者が住み続けられる住環境が整っている
3.8
8．安全な歩行者・自転車交通体系が整備されている
3.8
4．上下水道など日常生活に不可欠な都市施設が計画的に整備されている
3.8
7．身近な生活道路が整備・維持されている
3.7
3．中心市街地（駅前地区）において商業施設や公共施設が集約され、便利でにぎわいがある
3.5
6．国道や高速道路による広域的な道路交通体系が、整備されている
3.5
9．電車やバスなどの公共交通が充実している
3.4
11．公園・緑地が適正に配置・整備されている
3.4
2．市街地がコンパクトに整備され、利便性が高い
3.3
14．市民参加の緑化やガーデニングが進んでいる
3.3
12．市民のニーズに応じた公園・緑地整備が図られている
3.2
13．市街地内の公園や公共施設、道路などでの緑化が進んでいる
3.2
18．市民・事業者・行政が協働で景観づくりに取り組んでいる
3.2
1．市街地のまちなみや景観が充実している
3.1
17．深川らしいまちなみ・景観が形成されている
3.1

広里市街地

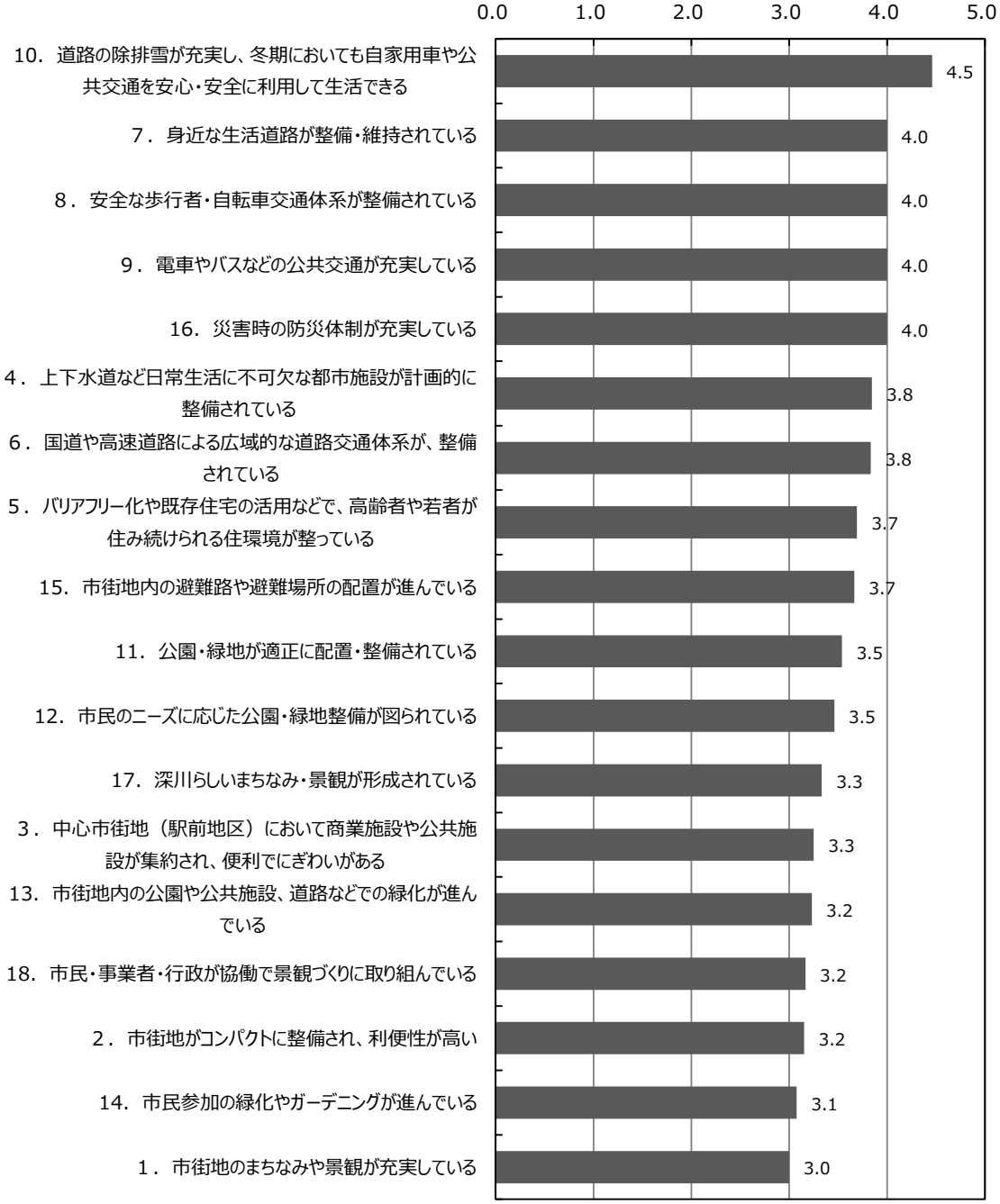
0.0
1.0
2.0
3.0
4.0
5.0
10．道路の除排雪が充実し、冬期においても自家用車や公共交通を安心・安全に利用して生活できる
4.5
7．身近な生活道路が整備・維持されている
4.0
8．安全な歩行者・自転車交通体系が整備されている
4.0
9．電車やバスなどの公共交通が充実している
4.0
16．災害時の防災体制が充実している
4.0
4．上下水道など日常生活に不可欠な都市施設が計画的に整備されている
3.8
6．国道や高速道路による広域的な道路交通体系が、整備されている
3.8
5．バリアフリー化や既存住宅の活用などで、高齢者や若者が住み続けられる住環境が整っている
3.7
15．市街地内の避難路や避難場所の配置が進んでいる
3.7
11．公園・緑地が適正に配置・整備されている
3.5
12．市民のニーズに応じた公園・緑地整備が図られている
3.5
17．深川らしいまちなみ・景観が形成されている
3.3
3．中心市街地（駅前地区）において商業施設や公共施設が集約され、便利でにぎわいがある
3.3
13．市街地内の公園や公共施設、道路などでの緑化が進んでいる
3.2
18．市民・事業者・行政が協働で景観づくりに取り組んでいる
3.2
2．市街地がコンパクトに整備され、利便性が高い
3.2
14．市民参加の緑化やガーデニングが進んでいる
3.1
1．市街地のまちなみや景観が充実している
3.0

音江市街地

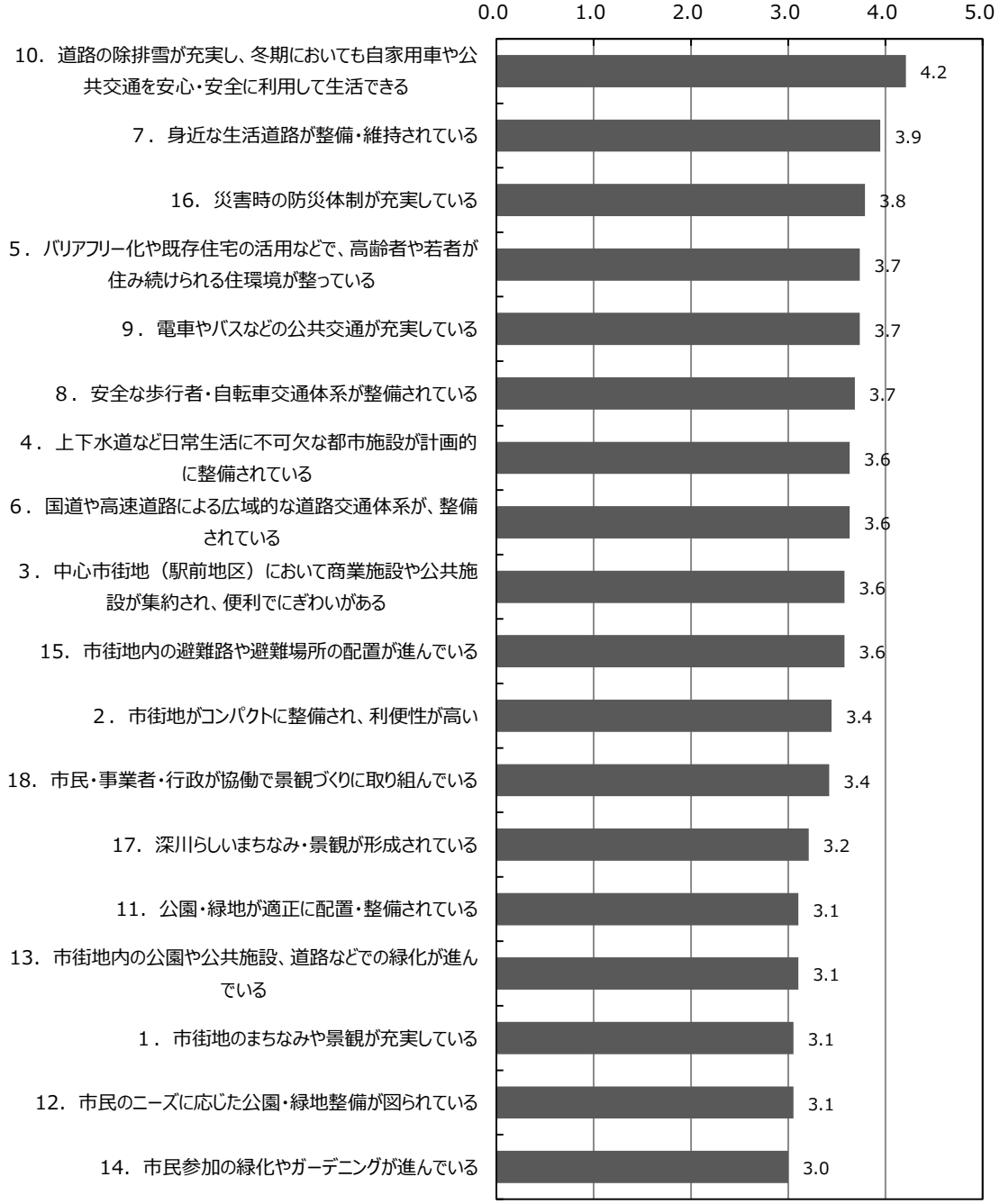
0.0
1.0
2.0
3.0
4.0
5.0
10．道路の除排雪が充実し、冬期においても自家用車や公共交通を安心・安全に利用して生活できる
4.2
7．身近な生活道路が整備・維持されている
3.9
16．災害時の防災体制が充実している
3.8
5．バリアフリー化や既存住宅の活用などで、高齢者や若者が住み続けられる住環境が整っている
3.7
9．電車やバスなどの公共交通が充実している
3.7
8．安全な歩行者・自転車交通体系が整備されている
3.7
4．上下水道など日常生活に不可欠な都市施設が計画的に整備されている
3.6
6．国道や高速道路による広域的な道路交通体系が、整備されている
3.6
3．中心市街地（駅前地区）において商業施設や公共施設が集約され、便利でにぎわいがある
3.6
15．市街地内の避難路や避難場所の配置が進んでいる
3.6
2．市街地がコンパクトに整備され、利便性が高い
3.4
18．市民・事業者・行政が協働で景観づくりに取り組んでいる
3.4
17．深川らしいまちなみ・景観が形成されている
3.2
11．公園・緑地が適正に配置・整備されている
3.1
13．市街地内の公園や公共施設、道路などでの緑化が進んでいる
3.1
1．市街地のまちなみや景観が充実している
3.1
12．市民のニーズに応じた公園・緑地整備が図られている
3.1
14．市民参加の緑化やガーデニングが進んでいる
3.0

その他都市計画区域内

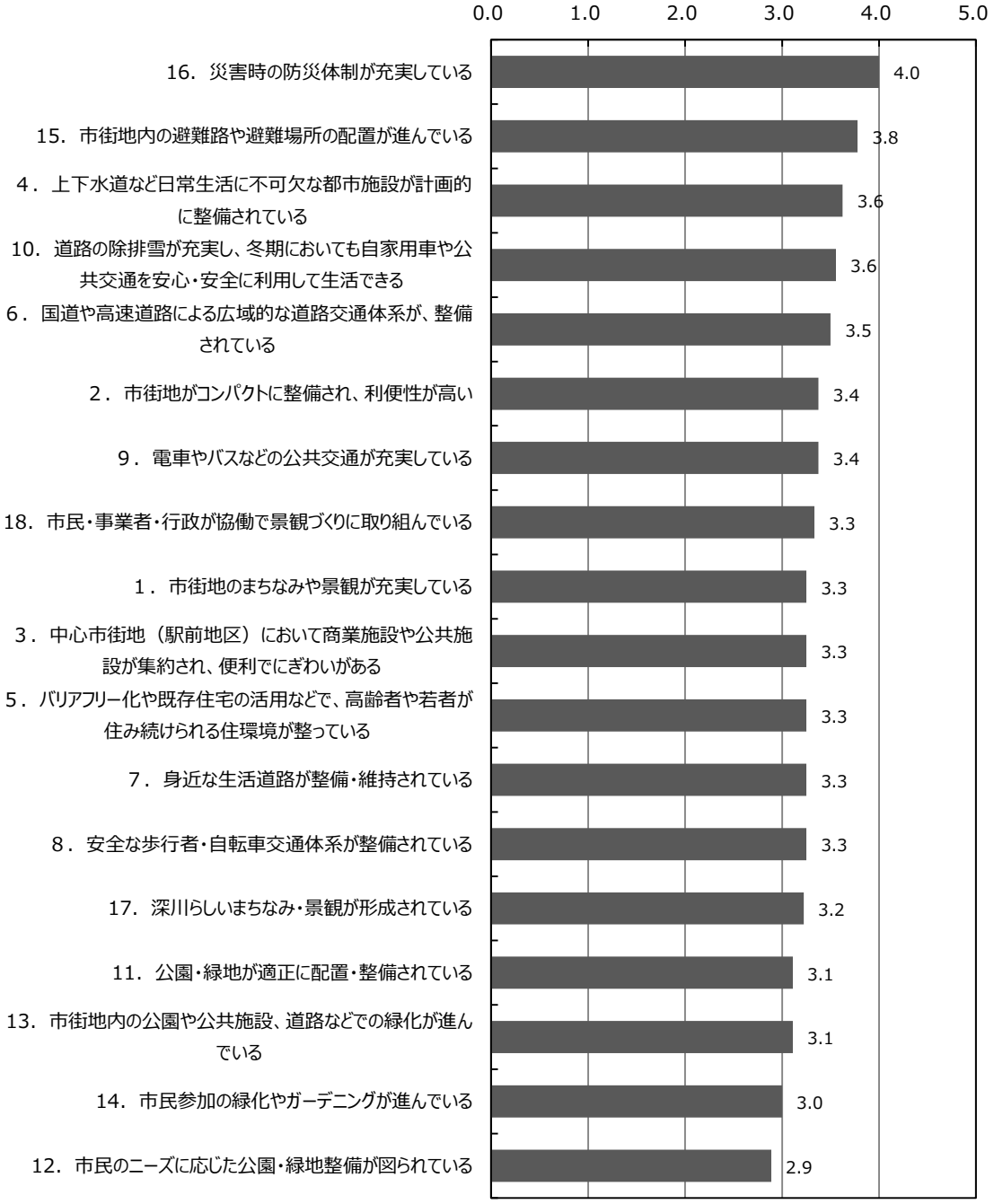
0.0
1.0
2.0
3.0
4.0
5.0
16．災害時の防災体制が充実している
4.0
15．市街地内の避難路や避難場所の配置が進んでいる
3.8
4．上下水道など日常生活に不可欠な都市施設が計画的に整備されている
3.6
10．道路の除排雪が充実し、冬期においても自家用車や公共交通を安心・安全に利用して生活できる
3.6
6．国道や高速道路による広域的な道路交通体系が、整備されている
3.5
2．市街地がコンパクトに整備され、利便性が高い
3.4
9．電車やバスなどの公共交通が充実している
3.4
18．市民・事業者・行政が協働で景観づくりに取り組んでいる
3.3
1．市街地のまちなみや景観が充実している
3.3
3．中心市街地（駅前地区）において商業施設や公共施設が集約され、便利でにぎわいがある
3.3
5．バリアフリー化や既存住宅の活用などで、高齢者や若者が住み続けられる住環境が整っている
3.3
7．身近な生活道路が整備・維持されている
3.3
8．安全な歩行者・自転車交通体系が整備されている
3.3
17．深川らしいまちなみ・景観が形成されている
3.2
11．公園・緑地が適正に配置・整備されている
3.1
13．市街地内の公園や公共施設、道路などでの緑化が進んでいる
3.1
14．市民参加の緑化やガーデニングが進んでいる
3.0
12．市民のニーズに応じた公園・緑地整備が図られている
2.9

納内地区

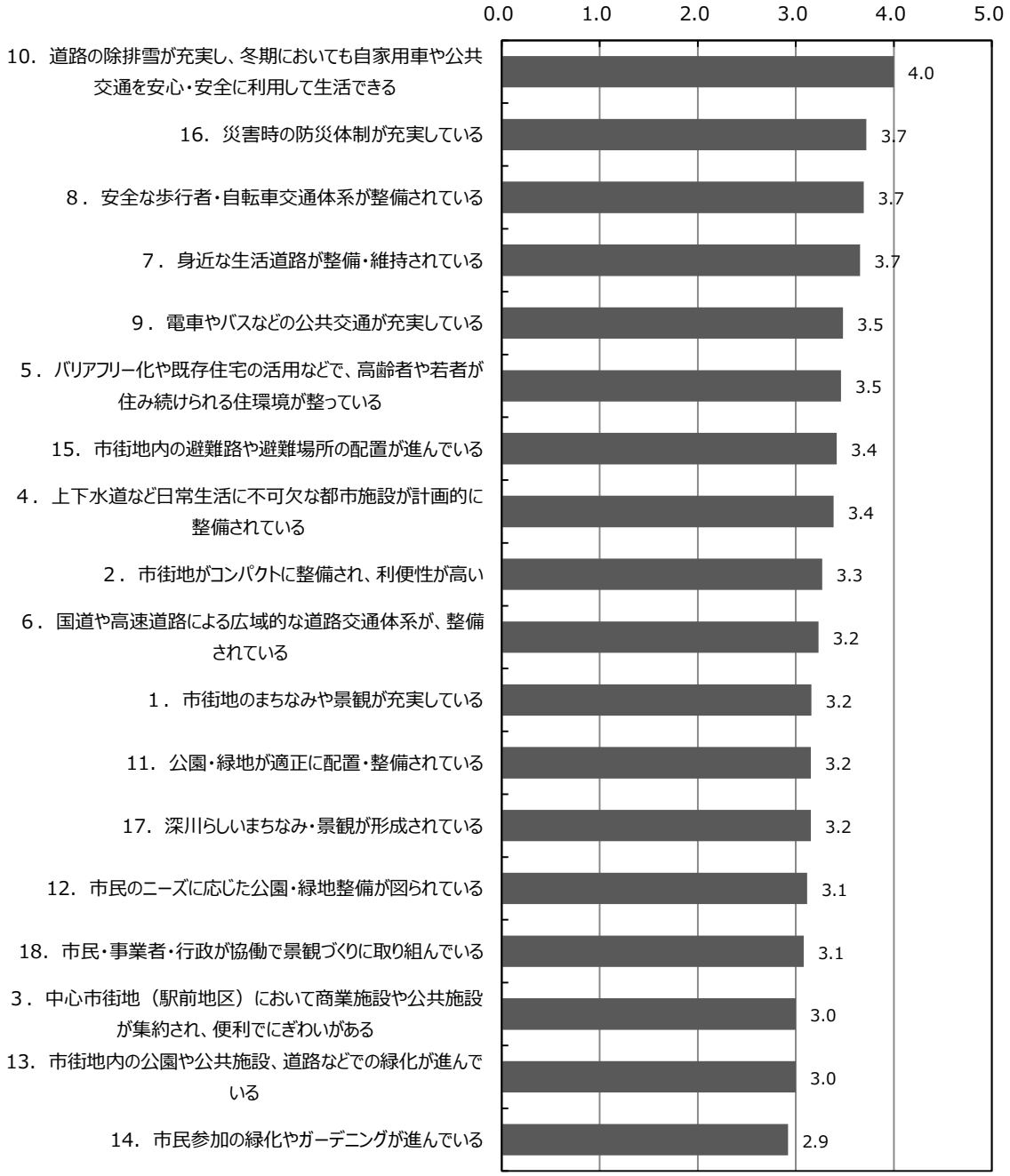
0.0
1.0
2.0
3.0
4.0
5.0
10．道路の除排雪が充実し、冬期においても自家用車や公共交通を安心・安全に利用して生活できる
4.0
16．災害時の防災体制が充実している
3.7
8．安全な歩行者・自転車交通体系が整備されている
3.7
7．身近な生活道路が整備・維持されている
3.7
9．電車やバスなどの公共交通が充実している
3.5
5．バリアフリー化や既存住宅の活用などで、高齢者や若者が住み続けられる住環境が整っている
3.5
15．市街地内の避難路や避難場所の配置が進んでいる
3.4
4．上下水道など日常生活に不可欠な都市施設が計画的に整備されている
3.4
2．市街地がコンパクトに整備され、利便性が高い
3.3
6．国道や高速道路による広域的な道路交通体系が、整備されている
3.2
1．市街地のまちなみや景観が充実している
3.2
11．公園・緑地が適正に配置・整備されている
3.2
17．深川らしいまちなみ・景観が形成されている
3.2
12．市民のニーズに応じた公園・緑地整備が図られている
3.1
18．市民・事業者・行政が協働で景観づくりに取り組んでいる
3.1
3．中心市街地（駅前地区）において商業施設や公共施設が集約され、便利でにぎわいがある
3.0
13．市街地内の公園や公共施設、道路などでの緑化が進んでいる
3.0
14．市民参加の緑化やガーデニングが進んでいる
2.9

多度志地区

0.0
1.0
2.0
3.0
4.0
5.0
10．道路の除排雪が充実し、冬期においても自家用車や公共交通を安心・安全に利用して生活できる
4.4
4．上下水道など日常生活に不可欠な都市施設が計画的に整備されている
4.1
16．災害時の防災体制が充実している
4.1
9．電車やバスなどの公共交通が充実している
4.0
7．身近な生活道路が整備・維持されている
3.9
15．市街地内の避難路や避難場所の配置が進んでいる
3.7
3．中心市街地（駅前地区）において商業施設や公共施設が集約され、便利でにぎわいがある
3.6
8．安全な歩行者・自転車交通体系が整備されている
3.6
17．深川らしいまちなみ・景観が形成されている
3.6
6．国道や高速道路による広域的な道路交通体系が、整備されている
3.4
18．市民・事業者・行政が協働で景観づくりに取り組んでいる
3.3
2．市街地がコンパクトに整備され、利便性が高い
3.1
5．バリアフリー化や既存住宅の活用などで、高齢者や若者が住み続けられる住環境が整っている
3.1
1．市街地のまちなみや景観が充実している
3.0
11．公園・緑地が適正に配置・整備されている
2.9
12．市民のニーズに応じた公園・緑地整備が図られている
2.9
13．市街地内の公園や公共施設、道路などでの緑化が進んでいる
2.9
14．市民参加の緑化やガーデニングが進んでいる
2.9

その他

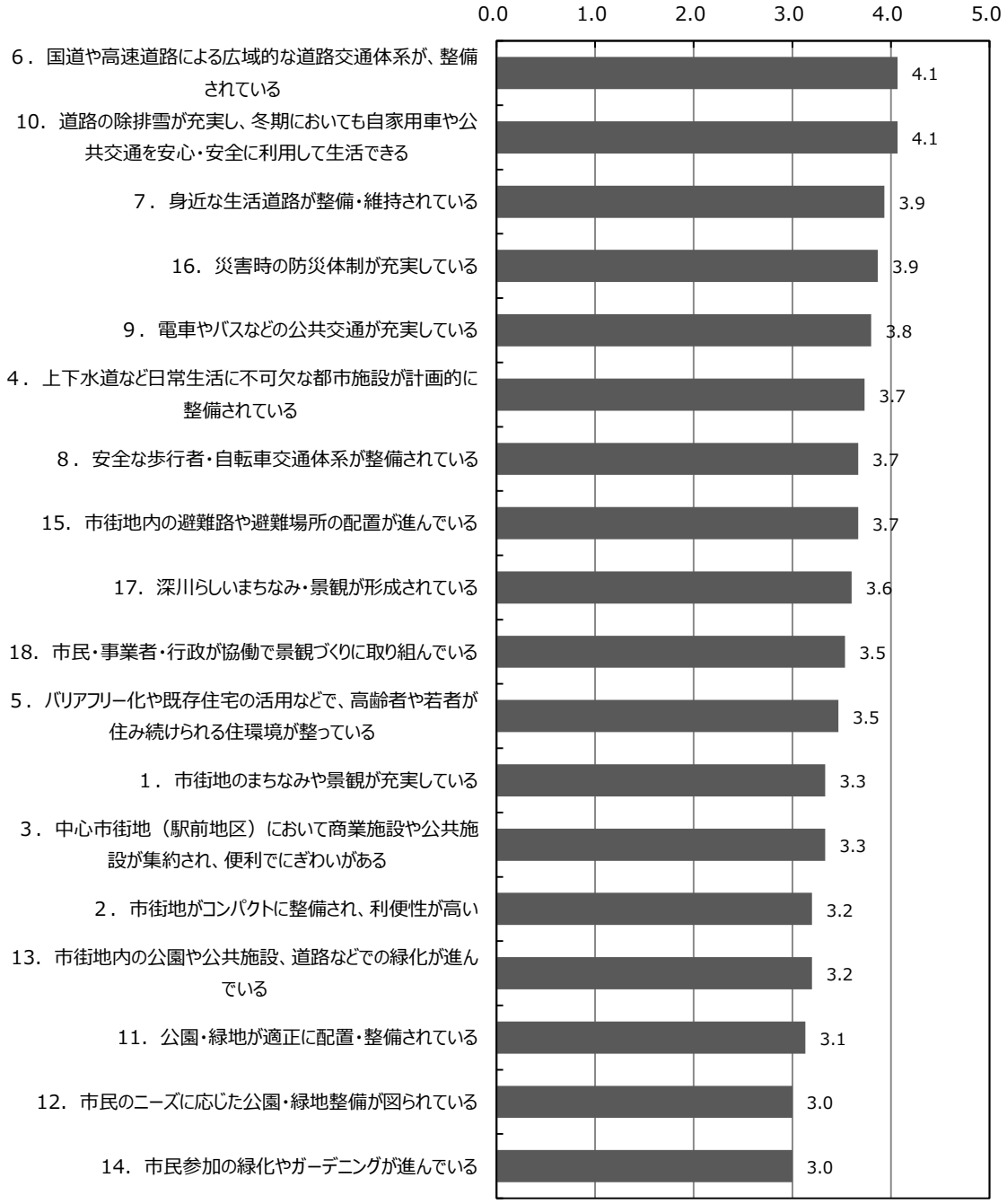
0.0
1.0
2.0
3.0
4.0
5.0
6．国道や高速道路による広域的な道路交通体系が、整備されている
4.1
10．道路の除排雪が充実し、冬期においても自家用車や公共交通を安心・安全に利用して生活できる
4.1
7．身近な生活道路が整備・維持されている
3.9
16．災害時の防災体制が充実している
3.9
9．電車やバスなどの公共交通が充実している
3.8
4．上下水道など日常生活に不可欠な都市施設が計画的に整備されている
3.7
8．安全な歩行者・自転車交通体系が整備されている
3.7
15．市街地内の避難路や避難場所の配置が進んでいる
3.7
17．深川らしいまちなみ・景観が形成されている
3.6
18．市民・事業者・行政が協働で景観づくりに取り組んでいる
3.5
5．バリアフリー化や既存住宅の活用などで、高齢者や若者が住み続けられる住環境が整っている
3.5
1．市街地のまちなみや景観が充実している
3.3
3．中心市街地（駅前地区）において商業施設や公共施設が集約され、便利でにぎわいがある
3.3
2．市街地がコンパクトに整備され、利便性が高い
3.2
13．市街地内の公園や公共施設、道路などでの緑化が進んでいる
3.2
11．公園・緑地が適正に配置・整備されている
3.1
12．市民のニーズに応じた公園・緑地整備が図られている
3.0
14．市民参加の緑化やガーデニングが進んでいる
3.0

1．市街地のまちなみや景観が充実している

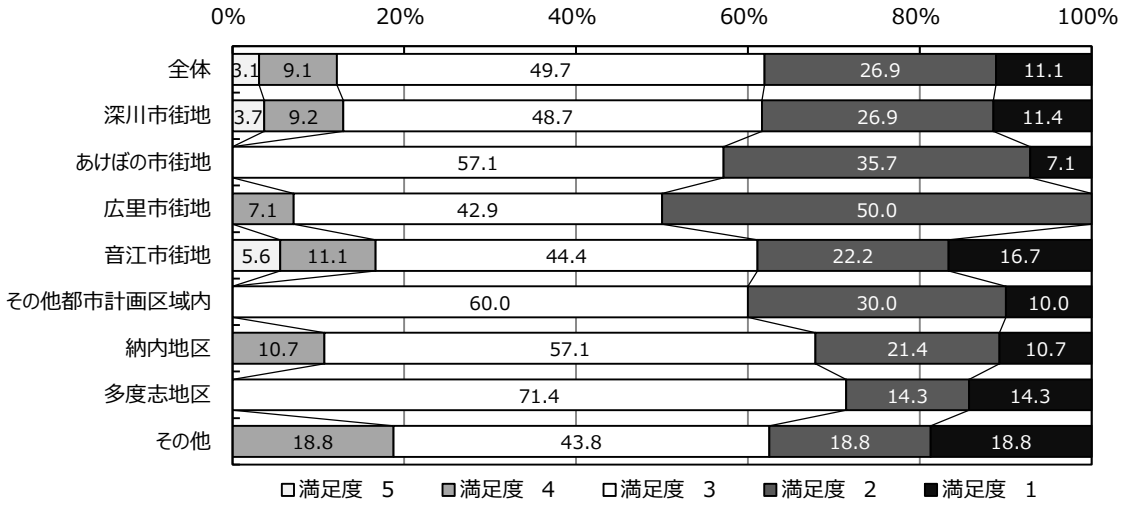

	重要度					回答者数
	5	4	3	2	1	
全体	33 9.2%	68 19.0%	201 56.3%	40 11.2%	15 4.2%	357 100.0%
深川市街地	26 10.4%	56 22.4%	126 50.4%	31 12.4%	11 4.4%	250 100.0%
あけぼの市街地	1 7.7%	0 0.0%	11 84.6%	1 7.7%	0 0.0%	13 100.0%
広里市街地	0 0.0%	2 15.4%	10 76.9%	0 0.0%	1 7.7%	13 100.0%
音江市街地	1 5.3%	1 5.3%	15 78.9%	2 10.5%	0 0.0%	19 100.0%
その他都市計画区域内	0 0.0%	4 50.0%	3 37.5%	0 0.0%	1 12.5%	8 100.0%
納内地区	2 8.0%	3 12.0%	17 68.0%	3 12.0%	0 0.0%	25 100.0%
多度志地区	0 0.0%	0 0.0%	6 100.0%	0 0.0%	0 0.0%	6 100.0%
その他	3 20.0%	1 6.7%	10 66.7%	0 0.0%	1 6.7%	15 100.0%

2．市街地がコンパクトに整備され、利便性が高い

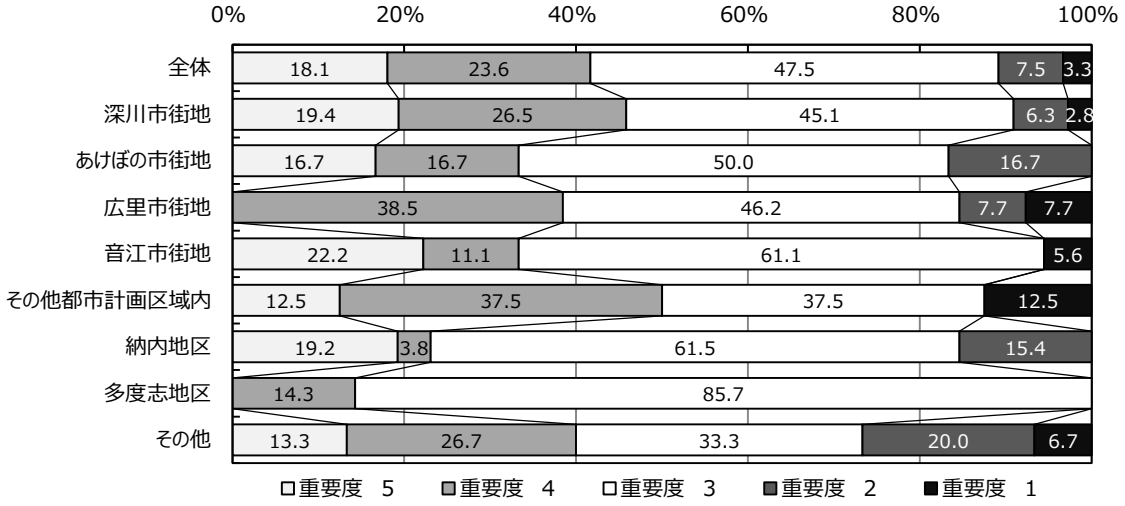

	重要度					回答者数
	5	4	3	2	1	
全体	65 18.1%	85 23.6%	171 47.5%	27 7.5%	12 3.3%	360 100.0%
深川市街地	49 19.4%	67 26.5%	114 45.1%	16 6.3%	7 2.8%	253 100.0%
あけぼの市街地	2 16.7%	2 16.7%	6 50.0%	2 16.7%	0 0.0%	12 100.0%
広里市街地	0 0.0%	5 38.5%	6 46.2%	1 7.7%	1 7.7%	13 100.0%
音江市街地	4 22.2%	2 11.1%	11 61.1%	0 0.0%	1 5.6%	18 100.0%
その他都市計画区域内	1 12.5%	3 37.5%	3 37.5%	0 0.0%	1 12.5%	8 100.0%
納内地区	5 19.2%	1 3.8%	16 61.5%	4 15.4%	0 0.0%	26 100.0%
多度志地区	0 0.0%	1 14.3%	6 85.7%	0 0.0%	0 0.0%	7 100.0%
その他	2 13.3%	4 26.7%	5 33.3%	3 20.0%	1 6.7%	15 100.0%

３．中心市街地（駅前地区）において商業施設や公共施設が集約され、便利でにぎわいがある

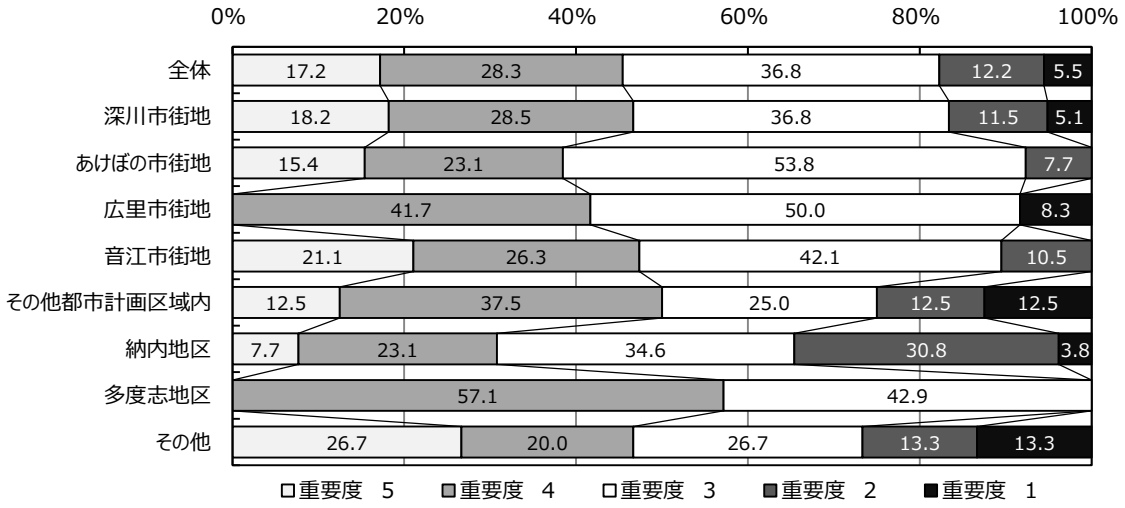

	重要度					回答者数
	5	4	3	2	1	
全体	62 17.2%	102 28.3%	133 36.8%	44 12.2%	20 5.5%	361 100.0%
深川市街地	46 18.2%	72 28.5%	93 36.8%	29 11.5%	13 5.1%	253 100.0%
あけぼの市街地	2 15.4%	3 23.1%	7 53.8%	1 7.7%	0 0.0%	13 100.0%
広里市街地	0 0.0%	5 41.7%	6 50.0%	0 0.0%	1 8.3%	12 100.0%
音江市街地	4 21.1%	5 26.3%	8 42.1%	2 10.5%	0 0.0%	19 100.0%
その他都市計画区域内	1 12.5%	3 37.5%	2 25.0%	1 12.5%	1 12.5%	8 100.0%
納内地区	2 7.7%	6 23.1%	9 34.6%	8 30.8%	1 3.8%	26 100.0%
多度志地区	0 0.0%	4 57.1%	3 42.9%	0 0.0%	0 0.0%	7 100.0%
その他	4 26.7%	3 20.0%	4 26.7%	2 13.3%	2 13.3%	15 100.0%

４．上下水道など日常生活に不可欠な都市施設が計画的に整備されている

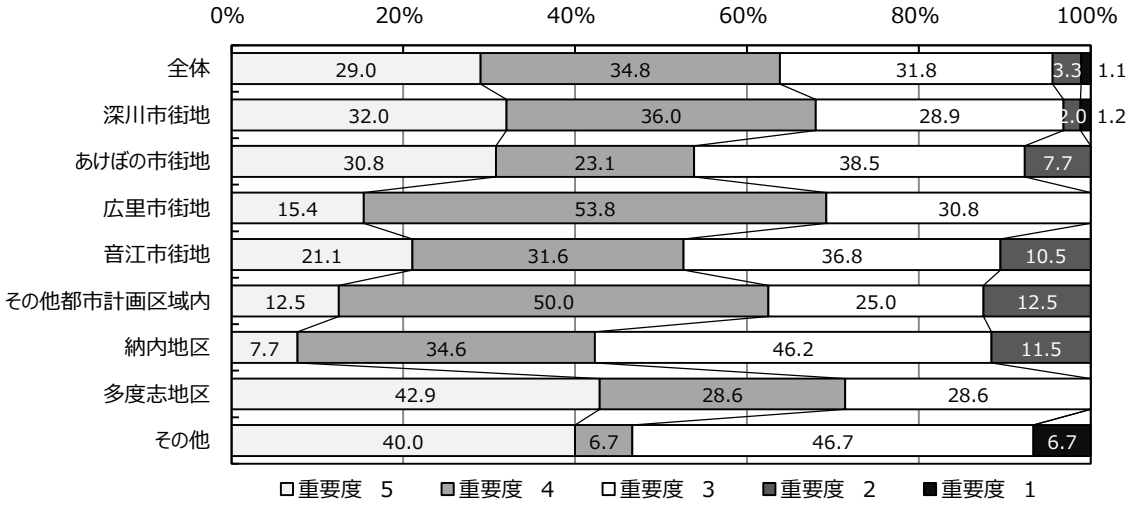

	重要度					回答者数
	5	4	3	2	1	
全体	105 29.0%	126 34.8%	115 31.8%	12 3.3%	4 1.1%	362 100.0%
深川市街地	81 32.0%	91 36.0%	73 28.9%	5 2.0%	3 1.2%	253 100.0%
あけぼの市街地	4 30.8%	3 23.1%	5 38.5%	1 7.7%	0 0.0%	13 100.0%
広里市街地	2 15.4%	7 53.8%	4 30.8%	0 0.0%	0 0.0%	13 100.0%
音江市街地	4 21.1%	6 31.6%	7 36.8%	2 10.5%	0 0.0%	19 100.0%
その他都市計画区域内	1 12.5%	4 50.0%	2 25.0%	1 12.5%	0 0.0%	8 100.0%
納内地区	2 7.7%	9 34.6%	12 46.2%	3 11.5%	0 0.0%	26 100.0%
多度志地区	3 42.9%	2 28.6%	2 28.6%	0 0.0%	0 0.0%	7 100.0%
その他	6 40.0%	1 6.7%	7 46.7%	0 0.0%	1 6.7%	15 100.0%

5．バリアフリー化や既存住宅の活用などで、高齢者や若者が住み続けられる住環境が整っている

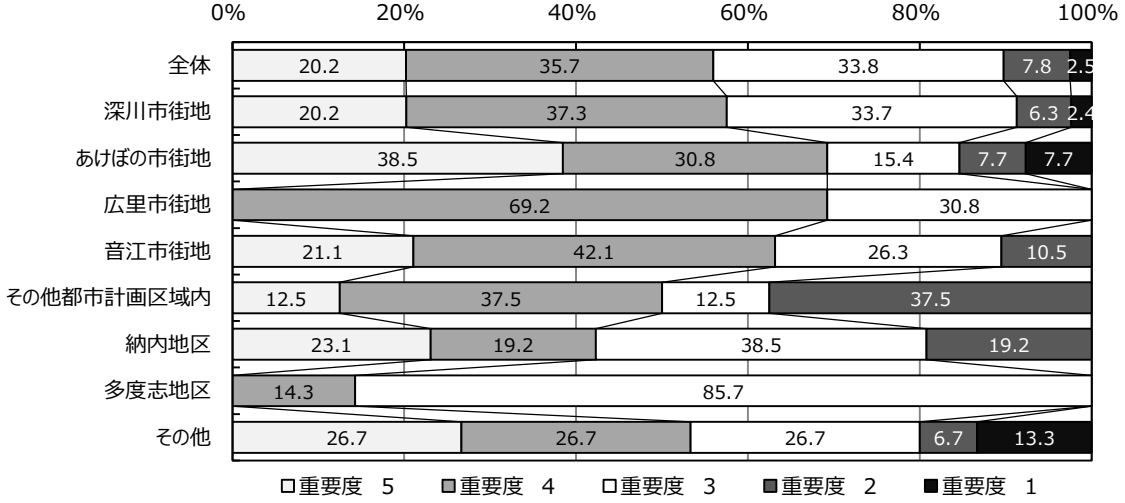

	重要度					回答者数
	5	4	3	2	1	
全体	73 20.2%	129 35.7%	122 33.8%	28 7.8%	9 2.5%	361 100.0%
深川市街地	51 20.2%	94 37.3%	85 33.7%	16 6.3%	6 2.4%	252 100.0%
あけぼの市街地	5 38.5%	4 30.8%	2 15.4%	1 7.7%	1 7.7%	13 100.0%
広里市街地	0 0.0%	9 69.2%	4 30.8%	0 0.0%	0 0.0%	13 100.0%
音江市街地	4 21.1%	8 42.1%	5 26.3%	2 10.5%	0 0.0%	19 100.0%
その他都市計画区域内	1 12.5%	3 37.5%	1 12.5%	3 37.5%	0 0.0%	8 100.0%
納内地区	6 23.1%	5 19.2%	10 38.5%	5 19.2%	0 0.0%	26 100.0%
多度志地区	0 0.0%	1 14.3%	6 85.7%	0 0.0%	0 0.0%	7 100.0%
その他	4 26.7%	4 26.7%	4 26.7%	1 6.7%	2 13.3%	15 100.0%

６．国道や高速道路による広域的な道路交通体系が、整備されている

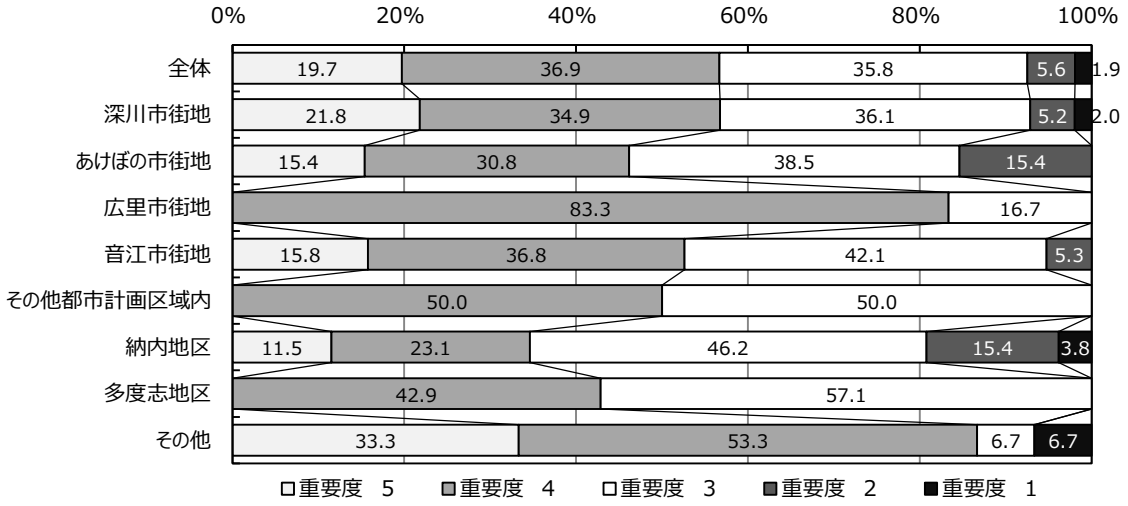

	重要度					回答者数
	5	4	3	2	1	
全体	71 19.7%	133 36.9%	129 35.8%	20 5.6%	7 1.9%	360 100.0%
深川市街地	55 21.8%	88 34.9%	91 36.1%	13 5.2%	5 2.0%	252 100.0%
あけぼの市街地	2 15.4%	4 30.8%	5 38.5%	2 15.4%	0 0.0%	13 100.0%
広里市街地	0 0.0%	10 83.3%	2 16.7%	0 0.0%	0 0.0%	12 100.0%
音江市街地	3 15.8%	7 36.8%	8 42.1%	1 5.3%	0 0.0%	19 100.0%
その他都市計画区域内	0 0.0%	4 50.0%	4 50.0%	0 0.0%	0 0.0%	8 100.0%
納内地区	3 11.5%	6 23.1%	12 46.2%	4 15.4%	1 3.8%	26 100.0%
多度志地区	0 0.0%	3 42.9%	4 57.1%	0 0.0%	0 0.0%	7 100.0%
その他	5 33.3%	8 53.3%	1 6.7%	0 0.0%	1 6.7%	15 100.0%

7．身近な生活道路が整備・維持されている

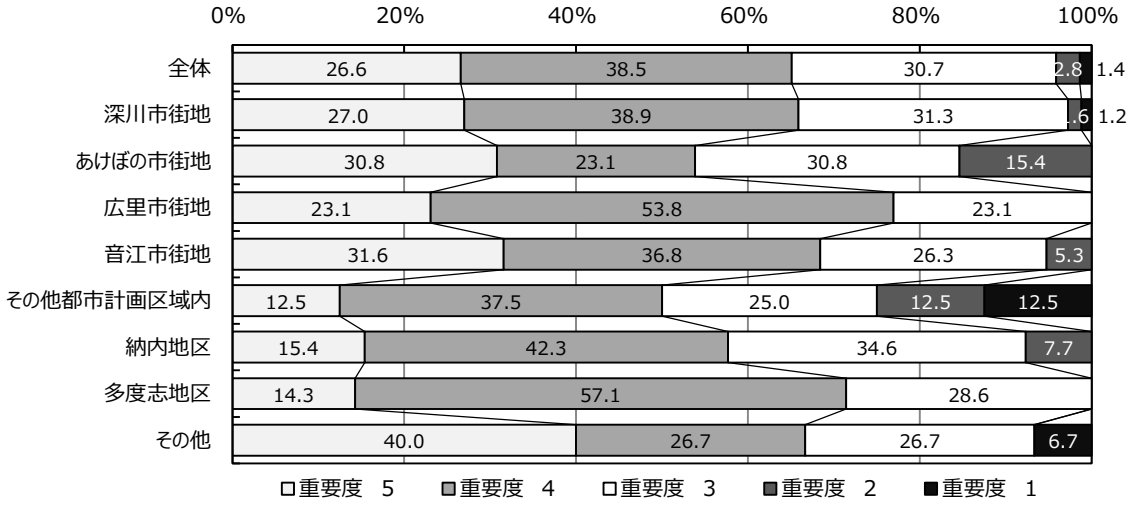

	重要度					回答者数
	5	4	3	2	1	
全体	96 26.6%	139 38.5%	111 30.7%	10 2.8%	5 1.4%	361 100.0%
深川市街地	68 27.0%	98 38.9%	79 31.3%	4 1.6%	3 1.2%	252 100.0%
あけぼの市街地	4 30.8%	3 23.1%	4 30.8%	2 15.4%	0 0.0%	13 100.0%
広里市街地	3 23.1%	7 53.8%	3 23.1%	0 0.0%	0 0.0%	13 100.0%
音江市街地	6 31.6%	7 36.8%	5 26.3%	1 5.3%	0 0.0%	19 100.0%
その他都市計画区域内	1 12.5%	3 37.5%	2 25.0%	1 12.5%	1 12.5%	8 100.0%
納内地区	4 15.4%	11 42.3%	9 34.6%	2 7.7%	0 0.0%	26 100.0%
多度志地区	1 14.3%	4 57.1%	2 28.6%	0 0.0%	0 0.0%	7 100.0%
その他	6 40.0%	4 26.7%	4 26.7%	0 0.0%	1 6.7%	15 100.0%

８．安全な歩行者・自転車交通体系が整備されている

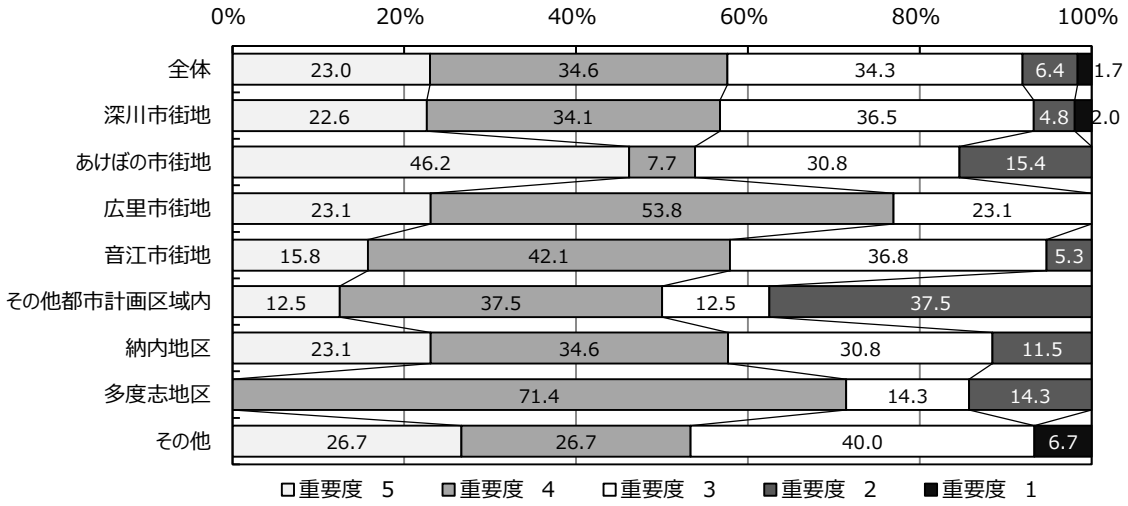

	重要度					回答者数
	5	4	3	2	1	
全体	83 23.0%	125 34.6%	124 34.3%	23 6.4%	6 1.7%	361 100.0%
深川市街地	57 22.6%	86 34.1%	92 36.5%	12 4.8%	5 2.0%	252 100.0%
あけぼの市街地	6 46.2%	1 7.7%	4 30.8%	2 15.4%	0 0.0%	13 100.0%
広里市街地	3 23.1%	7 53.8%	3 23.1%	0 0.0%	0 0.0%	13 100.0%
音江市街地	3 15.8%	8 42.1%	7 36.8%	1 5.3%	0 0.0%	19 100.0%
その他都市計画区域内	1 12.5%	3 37.5%	1 12.5%	3 37.5%	0 0.0%	8 100.0%
納内地区	6 23.1%	9 34.6%	8 30.8%	3 11.5%	0 0.0%	26 100.0%
多度志地区	0 0.0%	5 71.4%	1 14.3%	1 14.3%	0 0.0%	7 100.0%
その他	4 26.7%	4 26.7%	6 40.0%	0 0.0%	1 6.7%	15 100.0%

９．電車やバスなどの公共交通が充実している

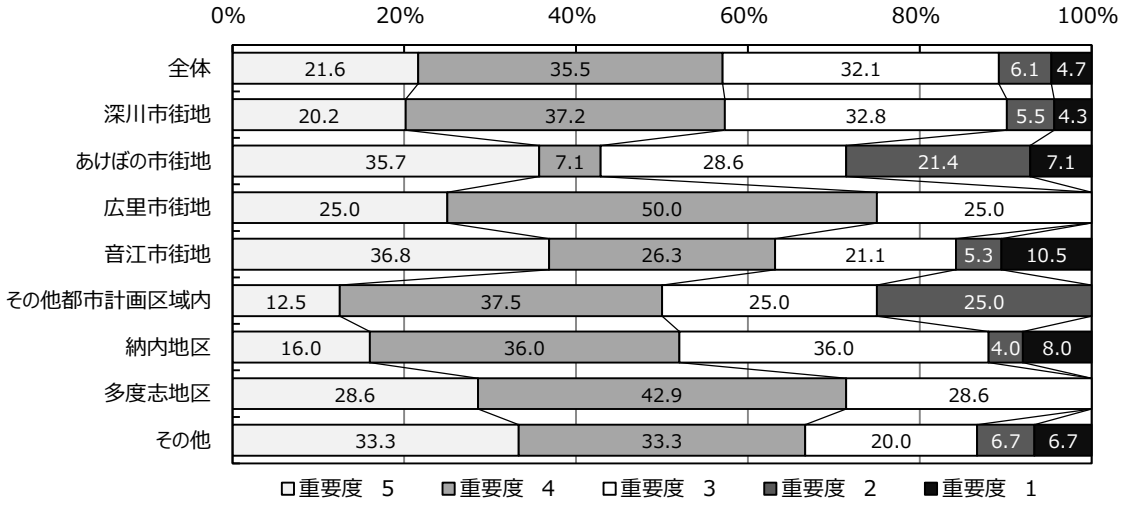

	重要度					回答者数
	5	4	3	2	1	
全体	78 21.6%	128 35.5%	116 32.1%	22 6.1%	17 4.7%	361 100.0%
深川市街地	51 20.2%	94 37.2%	83 32.8%	14 5.5%	11 4.3%	253 100.0%
あけぼの市街地	5 35.7%	1 7.1%	4 28.6%	3 21.4%	1 7.1%	14 100.0%
広里市街地	3 25.0%	6 50.0%	3 25.0%	0 0.0%	0 0.0%	12 100.0%
音江市街地	7 36.8%	5 26.3%	4 21.1%	1 5.3%	2 10.5%	19 100.0%
その他都市計画区域内	1 12.5%	3 37.5%	2 25.0%	2 25.0%	0 0.0%	8 100.0%
納内地区	4 16.0%	9 36.0%	9 36.0%	1 4.0%	2 8.0%	25 100.0%
多度志地区	2 28.6%	3 42.9%	2 28.6%	0 0.0%	0 0.0%	7 100.0%
その他	5 33.3%	5 33.3%	3 20.0%	1 6.7%	1 6.7%	15 100.0%

10. 道路の除排雪が充実し、冬期においても自家用車や公共交通を安心・安全に利用して生活できる

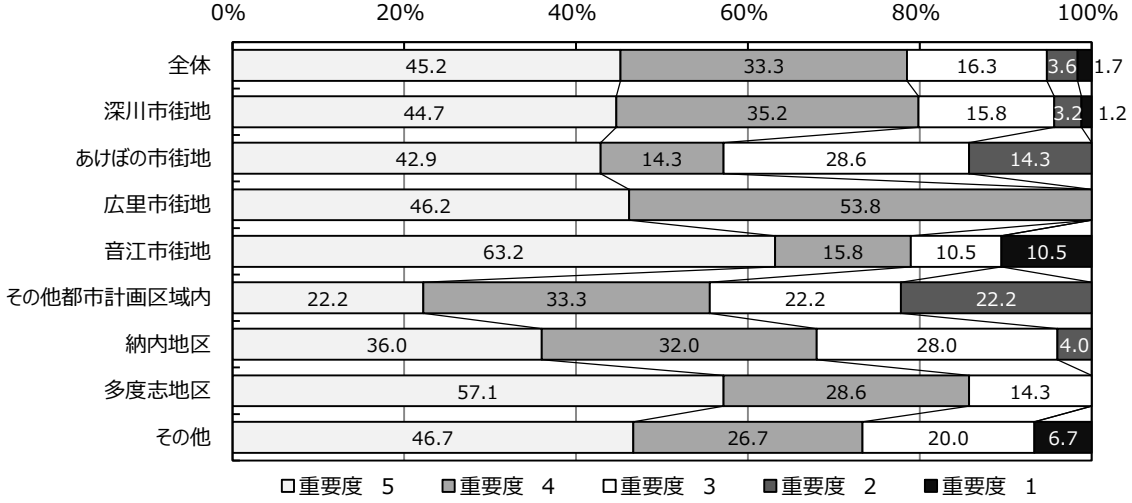

	重要度					回答者数
	5	4	3	2	1	
全体	164 45.2%	121 33.3%	59 16.3%	13 3.6%	6 1.7%	363 100.0%
深川市街地	113 44.7%	89 35.2%	40 15.8%	8 3.2%	3 1.2%	253 100.0%
あけぼの市街地	6 42.9%	2 14.3%	4 28.6%	2 14.3%	0 0.0%	14 100.0%
広里市街地	6 46.2%	7 53.8%	0 0.0%	0 0.0%	0 0.0%	13 100.0%
音江市街地	12 63.2%	3 15.8%	2 10.5%	0 0.0%	2 10.5%	19 100.0%
その他都市計画区域内	2 22.2%	3 33.3%	2 22.2%	2 22.2%	0 0.0%	9 100.0%
納内地区	9 36.0%	8 32.0%	7 28.0%	1 4.0%	0 0.0%	25 100.0%
多度志地区	4 57.1%	2 28.6%	1 14.3%	0 0.0%	0 0.0%	7 100.0%
その他	7 46.7%	4 26.7%	3 20.0%	0 0.0%	1 6.7%	15 100.0%

11. 公園・緑地が適正に配置・整備されている

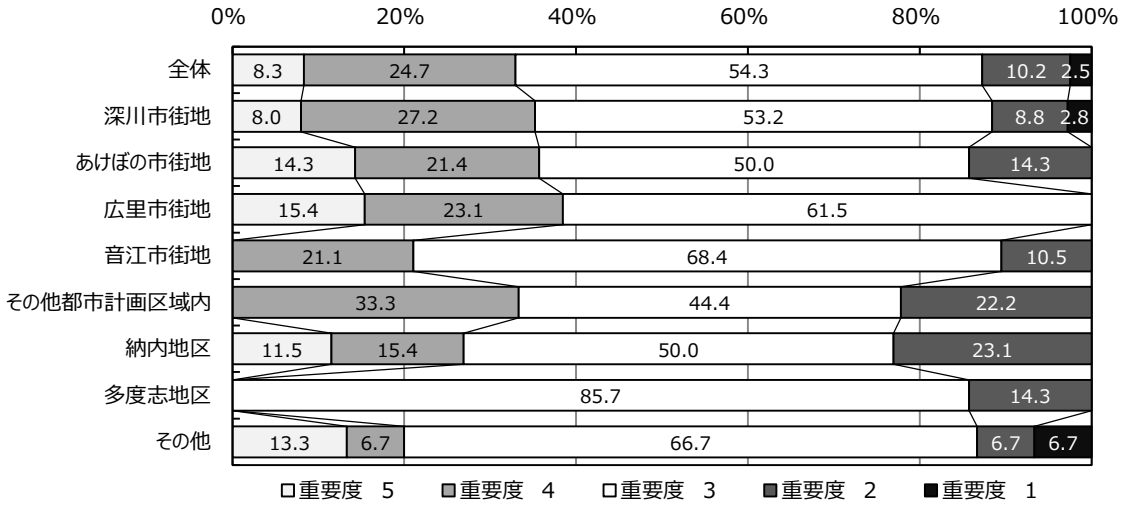

	重要度					回答者数
	5	4	3	2	1	
全体	30 8.3%	89 24.7%	196 54.3%	37 10.2%	9 2.5%	361 100.0%
深川市街地	20 8.0%	68 27.2%	133 53.2%	22 8.8%	7 2.8%	250 100.0%
あけぼの市街地	2 14.3%	3 21.4%	7 50.0%	2 14.3%	0 0.0%	14 100.0%
広里市街地	2 15.4%	3 23.1%	8 61.5%	0 0.0%	0 0.0%	13 100.0%
音江市街地	0 0.0%	4 21.1%	13 68.4%	2 10.5%	0 0.0%	19 100.0%
その他都市計画区域内	0 0.0%	3 33.3%	4 44.4%	2 22.2%	0 0.0%	9 100.0%
納内地区	3 11.5%	4 15.4%	13 50.0%	6 23.1%	0 0.0%	26 100.0%
多度志地区	0 0.0%	0 0.0%	6 85.7%	1 14.3%	0 0.0%	7 100.0%
その他	2 13.3%	1 6.7%	10 66.7%	1 6.7%	1 6.7%	15 100.0%

12. 市民のニーズに応じた公園・緑地整備が図られている

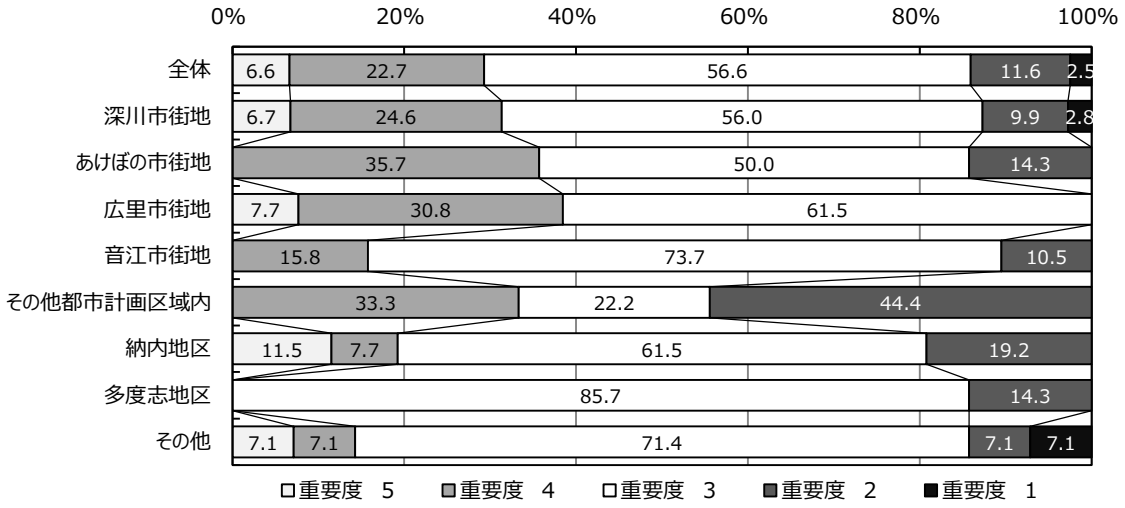

	重要度					回答者数
	5	4	3	2	1	
全体	24 6.6%	82 22.7%	205 56.6%	42 11.6%	9 2.5%	362 100.0%
深川市街地	17 6.7%	62 24.6%	141 56.0%	25 9.9%	7 2.8%	252 100.0%
あけぼの市街地	0 0.0%	5 35.7%	7 50.0%	2 14.3%	0 0.0%	14 100.0%
広里市街地	1 7.7%	4 30.8%	8 61.5%	0 0.0%	0 0.0%	13 100.0%
音江市街地	0 0.0%	3 15.8%	14 73.7%	2 10.5%	0 0.0%	19 100.0%
その他都市計画区域内	0 0.0%	3 33.3%	2 22.2%	4 44.4%	0 0.0%	9 100.0%
納内地区	3 11.5%	2 7.7%	16 61.5%	5 19.2%	0 0.0%	26 100.0%
多度志地区	0 0.0%	0 0.0%	6 85.7%	1 14.3%	0 0.0%	7 100.0%
その他	1 7.1%	1 7.1%	10 71.4%	1 7.1%	1 7.1%	14 100.0%

13. 市街地内の公園や公共施設、道路などでの緑化が進んでいる

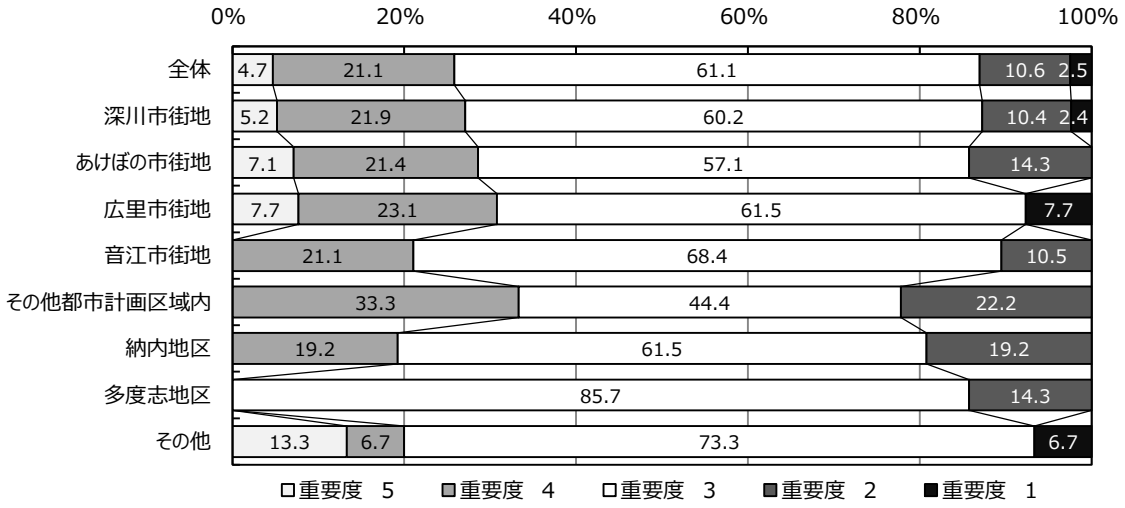

	重要度					回答者数
	5	4	3	2	1	
全体	17 4.7%	76 21.1%	220 61.1%	38 10.6%	9 2.5%	360 100.0%
深川市街地	13 5.2%	55 21.9%	151 60.2%	26 10.4%	6 2.4%	251 100.0%
あけぼの市街地	1 7.1%	3 21.4%	8 57.1%	2 14.3%	0 0.0%	14 100.0%
広里市街地	1 7.7%	3 23.1%	8 61.5%	0 0.0%	1 7.7%	13 100.0%
音江市街地	0 0.0%	4 21.1%	13 68.4%	2 10.5%	0 0.0%	19 100.0%
その他都市計画区域内	0 0.0%	3 33.3%	4 44.4%	2 22.2%	0 0.0%	9 100.0%
納内地区	0 0.0%	5 19.2%	16 61.5%	5 19.2%	0 0.0%	26 100.0%
多度志地区	0 0.0%	0 0.0%	6 85.7%	1 14.3%	0 0.0%	7 100.0%
その他	2 13.3%	1 6.7%	11 73.3%	0 0.0%	1 6.7%	15 100.0%

14. 市民参加の緑化やガーデニングが進んでいる

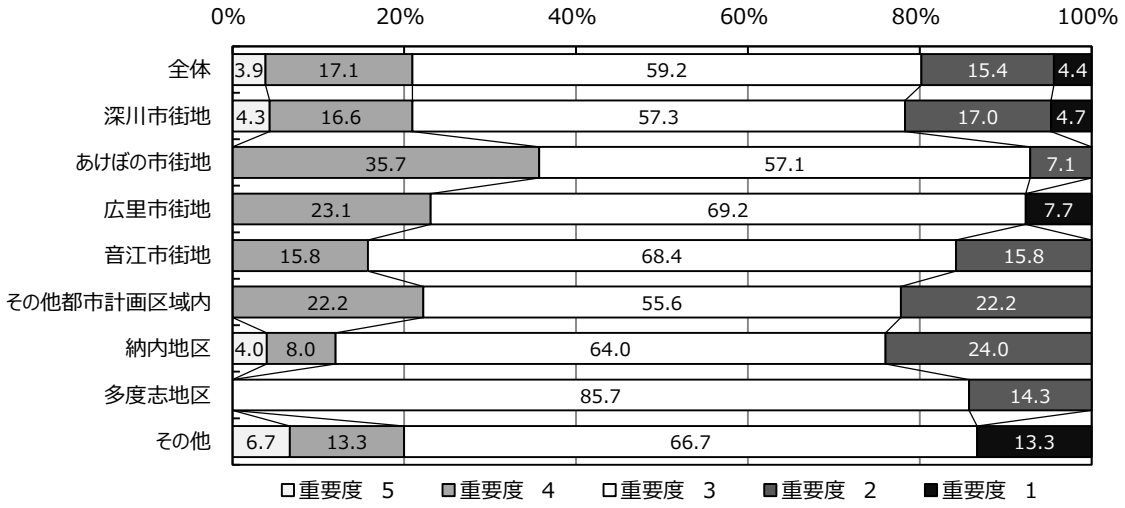

	重要度					回答者数
	5	4	3	2	1	
全体	14 3.9%	62 17.1%	215 59.2%	56 15.4%	16 4.4%	363 100.0%
深川市街地	11 4.3%	42 16.6%	145 57.3%	43 17.0%	12 4.7%	253 100.0%
あけぼの市街地	0 0.0%	5 35.7%	8 57.1%	1 7.1%	0 0.0%	14 100.0%
広里市街地	0 0.0%	3 23.1%	9 69.2%	0 0.0%	1 7.7%	13 100.0%
音江市街地	0 0.0%	3 15.8%	13 68.4%	3 15.8%	0 0.0%	19 100.0%
その他都市計画区域内	0 0.0%	2 22.2%	5 55.6%	2 22.2%	0 0.0%	9 100.0%
納内地区	1 4.0%	2 8.0%	16 64.0%	6 24.0%	0 0.0%	25 100.0%
多度志地区	0 0.0%	0 0.0%	6 85.7%	1 14.3%	0 0.0%	7 100.0%
その他	1 6.7%	2 13.3%	10 66.7%	0 0.0%	2 13.3%	15 100.0%

15. 市街地内の避難路や避難場所の配置が進んでいる

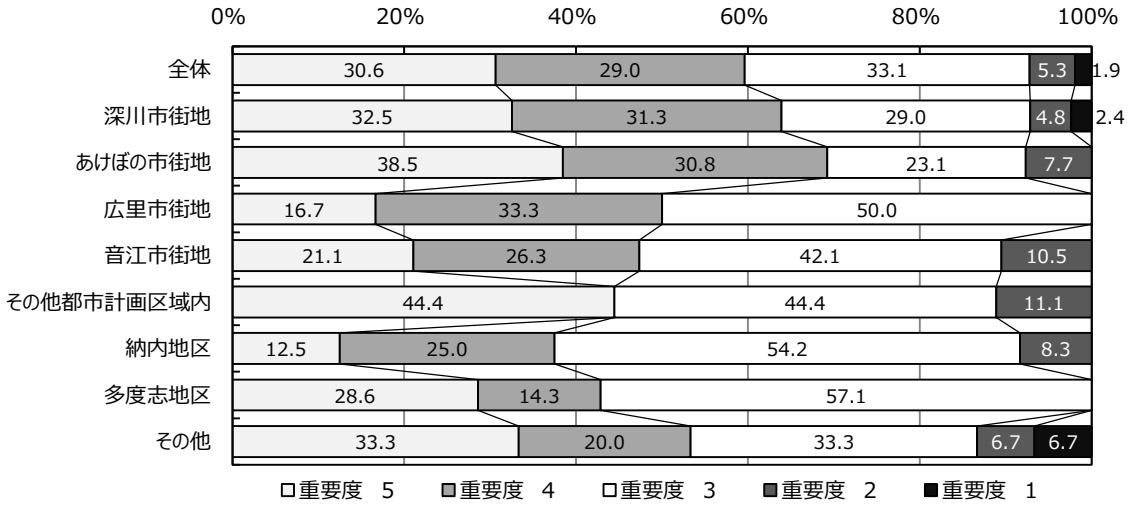

	重要度					回答者数
	5	4	3	2	1	
全体	110 30.6%	104 29.0%	119 33.1%	19 5.3%	7 1.9%	359 100.0%
深川市街地	82 32.5%	79 31.3%	73 29.0%	12 4.8%	6 2.4%	252 100.0%
あけぼの市街地	5 38.5%	4 30.8%	3 23.1%	1 7.7%	0 0.0%	13 100.0%
広里市街地	2 16.7%	4 33.3%	6 50.0%	0 0.0%	0 0.0%	12 100.0%
音江市街地	4 21.1%	5 26.3%	8 42.1%	2 10.5%	0 0.0%	19 100.0%
その他都市計画区域内	4 44.4%	0 0.0%	4 44.4%	1 11.1%	0 0.0%	9 100.0%
納内地区	3 12.5%	6 25.0%	13 54.2%	2 8.3%	0 0.0%	24 100.0%
多度志地区	2 28.6%	1 14.3%	4 57.1%	0 0.0%	0 0.0%	7 100.0%
その他	5 33.3%	3 20.0%	5 33.3%	1 6.7%	1 6.7%	15 100.0%

16. 災害時の防災体制が充実している

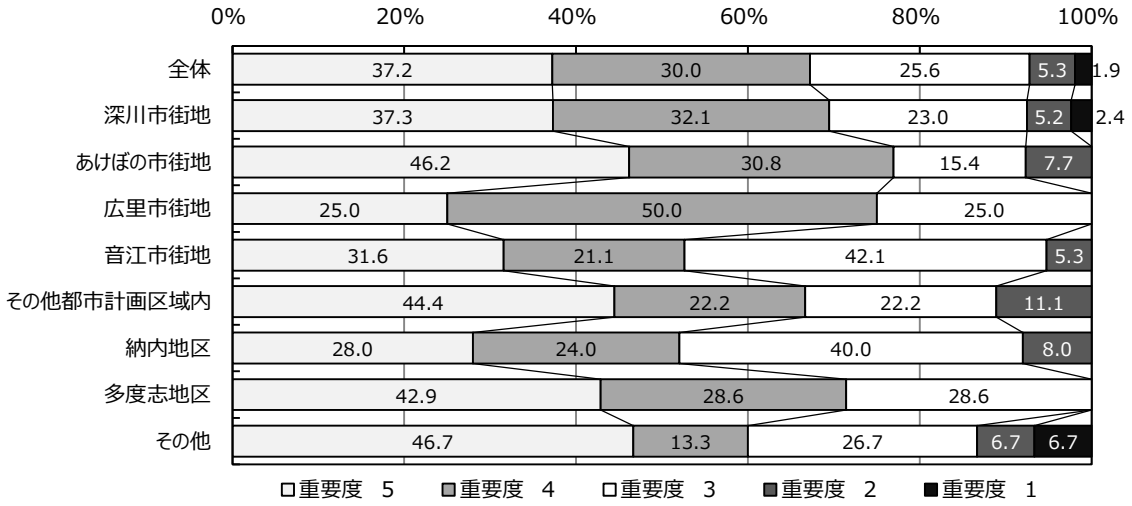

	重要度					回答者数
	5	4	3	2	1	
全体	134 37.2%	108 30.0%	92 25.6%	19 5.3%	7 1.9%	360 100.0%
深川市街地	94 37.3%	81 32.1%	58 23.0%	13 5.2%	6 2.4%	252 100.0%
あけぼの市街地	6 46.2%	4 30.8%	2 15.4%	1 7.7%	0 0.0%	13 100.0%
広里市街地	3 25.0%	6 50.0%	3 25.0%	0 0.0%	0 0.0%	12 100.0%
音江市街地	6 31.6%	4 21.1%	8 42.1%	1 5.3%	0 0.0%	19 100.0%
その他都市計画区域内	4 44.4%	2 22.2%	2 22.2%	1 11.1%	0 0.0%	9 100.0%
納内地区	7 28.0%	6 24.0%	10 40.0%	2 8.0%	0 0.0%	25 100.0%
多度志地区	3 42.9%	2 28.6%	2 28.6%	0 0.0%	0 0.0%	7 100.0%
その他	7 46.7%	2 13.3%	4 26.7%	1 6.7%	1 6.7%	15 100.0%

17. 深川らしいまちなみ・景観が形成されている

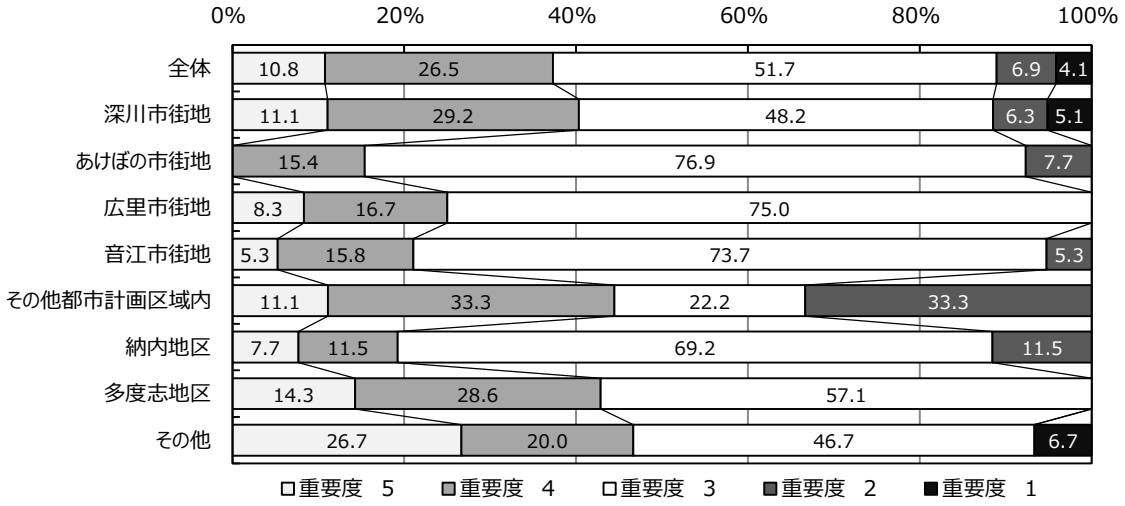

	重要度					回答者数
	5	4	3	2	1	
全体	39 10.8%	96 26.5%	187 51.7%	25 6.9%	15 4.1%	362 100.0%
深川市街地	28 11.1%	74 29.2%	122 48.2%	16 6.3%	13 5.1%	253 100.0%
あけぼの市街地	0 0.0%	2 15.4%	10 76.9%	1 7.7%	0 0.0%	13 100.0%
広里市街地	1 8.3%	2 16.7%	9 75.0%	0 0.0%	0 0.0%	12 100.0%
音江市街地	1 5.3%	3 15.8%	14 73.7%	1 5.3%	0 0.0%	19 100.0%
その他都市計画区域内	1 11.1%	3 33.3%	2 22.2%	3 33.3%	0 0.0%	9 100.0%
納内地区	2 7.7%	3 11.5%	18 69.2%	3 11.5%	0 0.0%	26 100.0%
多度志地区	1 14.3%	2 28.6%	4 57.1%	0 0.0%	0 0.0%	7 100.0%
その他	4 26.7%	3 20.0%	7 46.7%	0 0.0%	1 6.7%	15 100.0%

18. 市民・事業者・行政が協働で景観づくりに取り組んでいる

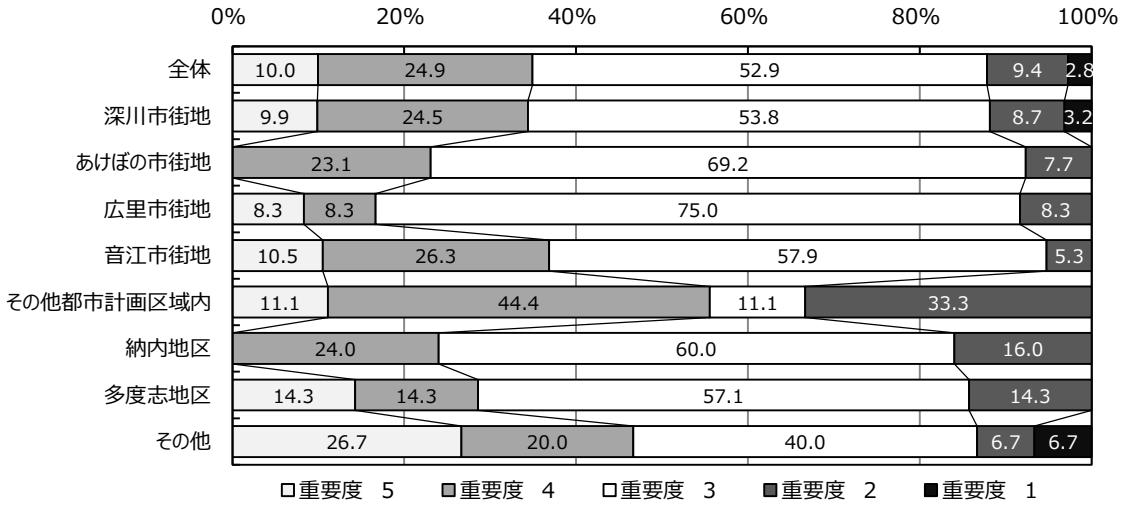

	重要度					回答者数
	5	4	3	2	1	
全体	36 10.0%	90 24.9%	191 52.9%	34 9.4%	10 2.8%	361 100.0%
深川市街地	25 9.9%	62 24.5%	136 53.8%	22 8.7%	8 3.2%	253 100.0%
あけぼの市街地	0 0.0%	3 23.1%	9 69.2%	1 7.7%	0 0.0%	13 100.0%
広里市街地	1 8.3%	1 8.3%	9 75.0%	1 8.3%	0 0.0%	12 100.0%
音江市街地	2 10.5%	5 26.3%	11 57.9%	1 5.3%	0 0.0%	19 100.0%
その他都市計画区域内	1 11.1%	4 44.4%	1 11.1%	3 33.3%	0 0.0%	9 100.0%
納内地区	0 0.0%	6 24.0%	15 60.0%	4 16.0%	0 0.0%	25 100.0%
多度志地区	1 14.3%	1 14.3%	4 57.1%	1 14.3%	0 0.0%	7 100.0%
その他	4 26.7%	3 20.0%	6 40.0%	1 6.7%	1 6.7%	15 100.0%

③満足度と重要度の相関

生活環境に関する満足度と重要度の相関関係について、それぞれの平均以上と以下で４つの領域に区切って下図に示します。

満足度が低く、施策重要度が高い領域にあるものは「至急取り組みが必要な領域」と考えられ、「災害時の防災体制が充実している」、「バリアフリー化や既存住宅の活用などで、高齢者や若者が住み続けられる住環境が整っている」、「電車やバスなどの公共交通が充実している」、「市街地内の避難路や避難場所の配置が進んでいる」等が該当します。

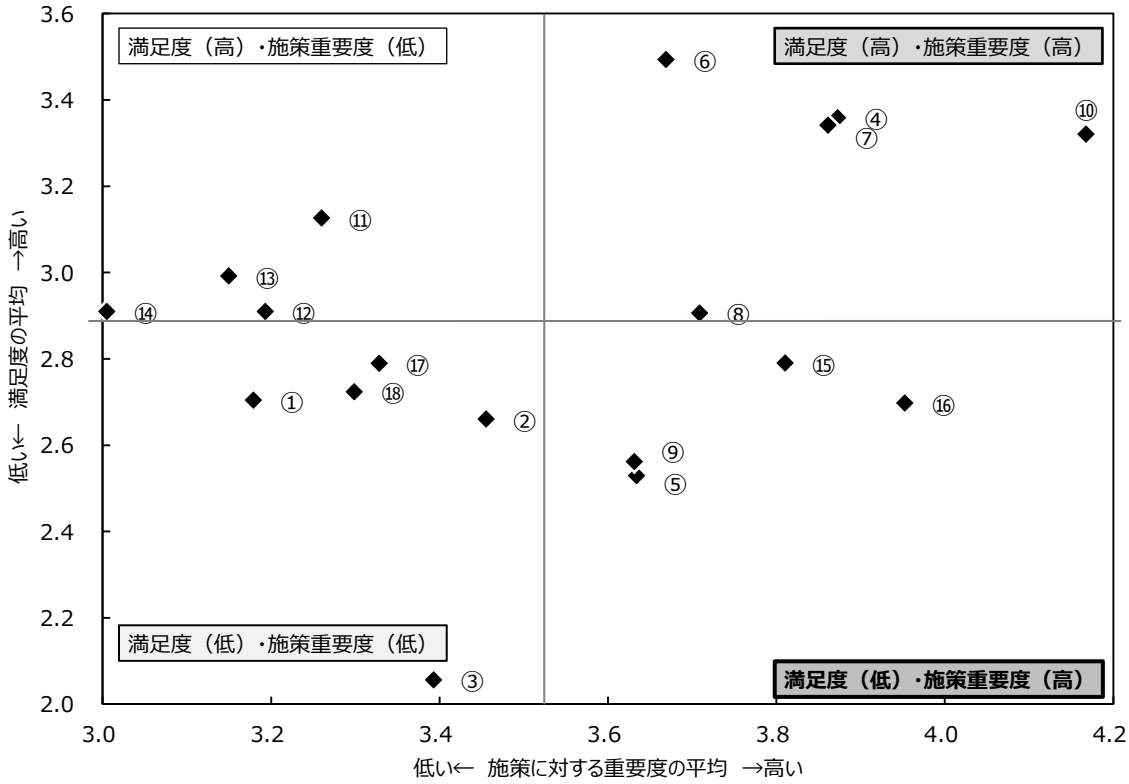

① １．市街地のまちなみや景観が充実している
② ２．市街地がコンパクトに整備され、利便性が高い
③ ３．中心市街地（駅前地区）において商業施設や公共施設が集約され、便利でにぎわいがある
④ ４．上下水道など日常生活に不可欠な都市施設が計画的に整備されている
⑤ ５．バリアフリー化や既存住宅の活用などで、高齢者や若者が住み続けられる住環境が整っている
⑥ ６．国道や高速道路による広域的な道路交通体系が、整備されている
⑦ ７．身近な生活道路が整備・維持されている
⑧ ８．安全な歩行者・自転車交通体系が整備されている
⑨ ９．電車やバスなどの公共交通が充実している
⑩ 10．道路の除排雪が充実し、冬期においても自家用車や公共交通を安心・安全に利用して生活できる
⑪ 11．公園・緑地が適正に配置・整備されている
⑫ 12．市民のニーズに応じた公園・緑地整備が図られている
⑬ 13．市街地内の公園や公共施設、道路などでの緑化が進んでいる
⑭ 14．市民参加の緑化やガーデニングが進んでいる
⑮ 15．市街地内の避難路や避難場所の配置が進んでいる
⑯ 16．災害時の防災体制が充実している
⑰ 17．深川らしいまちなみ・景観が形成されている
⑱ 18．市民・事業者・行政が協働で景観づくりに取り組んでいる

（７）生活環境全般の満足度

深川市の生活環境全般の満足度を 5 段階評価してもらった結果は下表のとおりです。平均点は 3.0 点です。

※満足度 5 を 5 点、満足度 4 を 4 点、満足度 3 を 3 点、満足度 2 を 2 点、満足度 1 を 1 点とした合計を回答者数で割った平均点

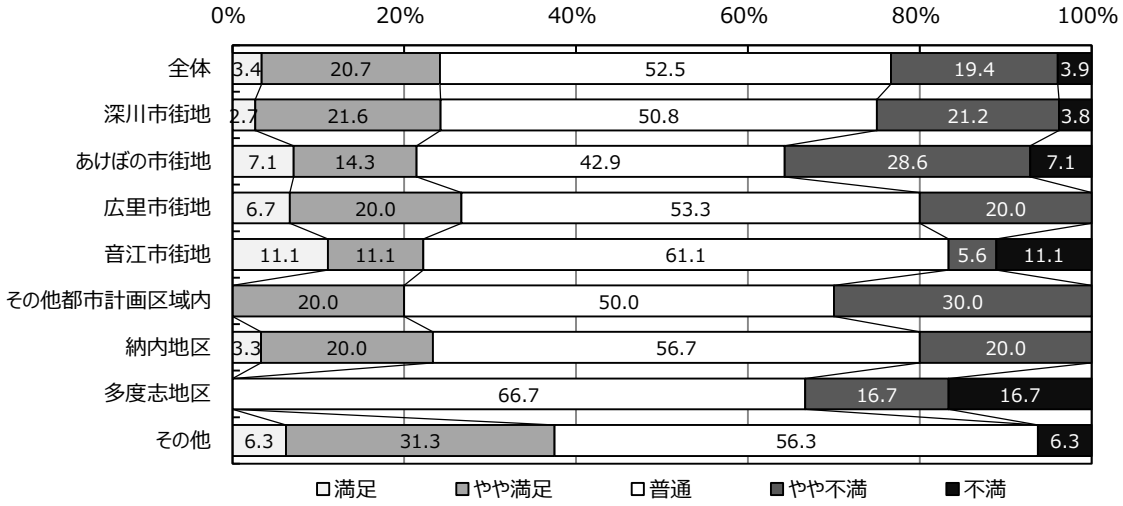

	満足	やや満足	普通	やや不満	不満	回答者数
全体	13 3.4%	79 20.7%	200 52.5%	74 19.4%	15 3.9%	381 100.0%
深川市街地	7 2.7%	57 21.6%	134 50.8%	56 21.2%	10 3.8%	264 100.0%
あけぼの市街地	1 7.1%	2 14.3%	6 42.9%	4 28.6%	1 7.1%	14 100.0%
広里市街地	1 6.7%	3 20.0%	8 53.3%	3 20.0%	0 0.0%	15 100.0%
音江市街地	2 11.1%	2 11.1%	11 61.1%	1 5.6%	2 11.1%	18 100.0%
その他都市計画区域内	0 0.0%	2 20.0%	5 50.0%	3 30.0%	0 0.0%	10 100.0%
納内地区	1 3.3%	6 20.0%	17 56.7%	6 20.0%	0 0.0%	30 100.0%
多度志地区	0 0.0%	0 0.0%	4 66.7%	1 16.7%	1 16.7%	6 100.0%
その他	1 6.3%	5 31.3%	9 56.3%	0 0.0%	1 6.3%	16 100.0%

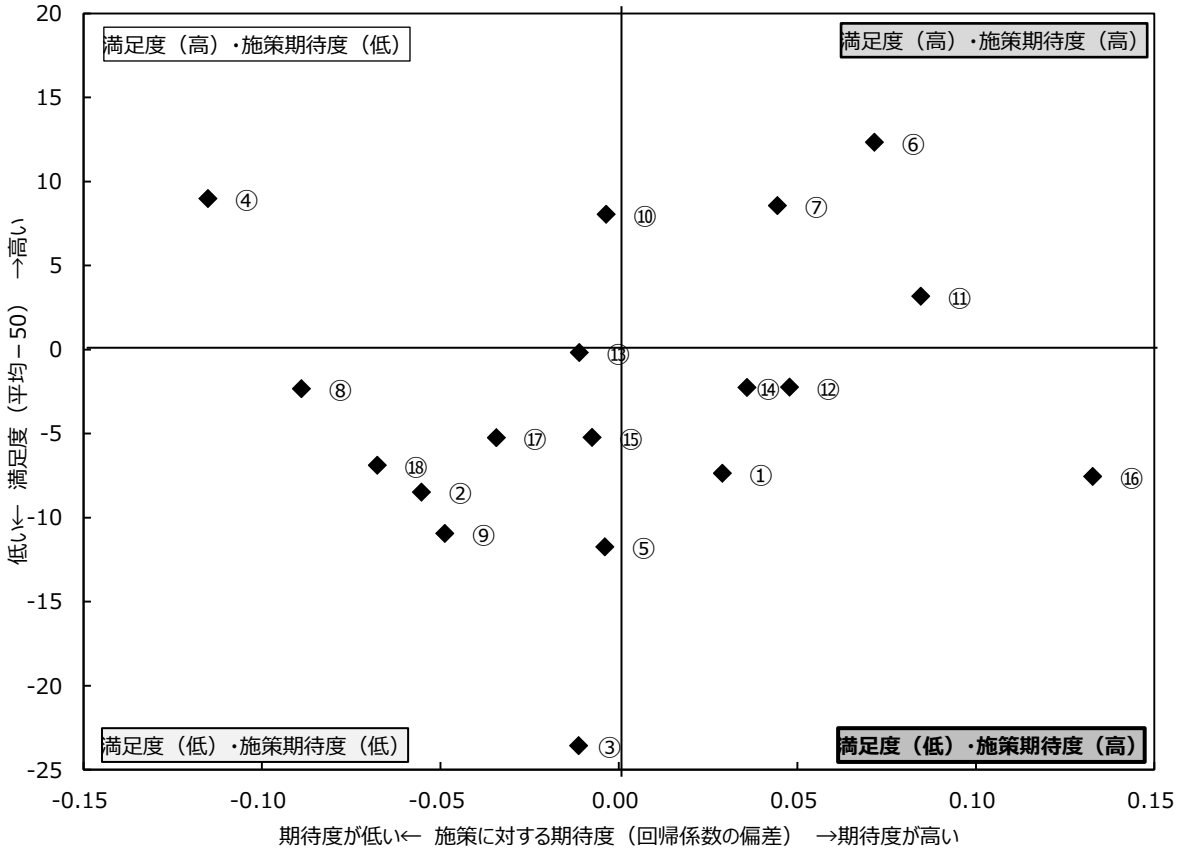

① 1．市街地のまちなみや景観が充実している

② 2．市街地がコンパクトに整備され、利便性が高い

③ 3．中心市街地（駅前地区）において商業施設や公共施設が集約され、便利でにぎわいがある

④ 4．上下水道など日常生活に不可欠な都市施設が計画的に整備されている

⑤ 5．バリアフリー化や既存住宅の活用などで、高齢者や若者が住み続けられる住環境が整っている

⑥ 6．国道や高速道路による広域的な道路交通体系が、整備されている

⑦ 7．身近な生活道路が整備・維持されている

⑧ 8．安全な歩行者・自転車交通体系が整備されている

⑨ 9．電車やバスなどの公共交通が充実している

⑩ 10．道路の除排雪が充実し、冬期においても自家用車や公共交通を安心・安全に利用して生活できる

⑪ 11．公園・緑地が適正に配置・整備されている

⑫ 12．市民のニーズに応じた公園・緑地整備が図られている

⑬ 13．市街地内の公園や公共施設、道路などでの緑化が進んでいる

⑭ 14．市民参加の緑化やガーデニングが進んでいる

⑮ 15．市街地内の避難路や避難場所の配置が進んでいる

⑯ 16．災害時の防災体制が充実している

⑰ 17．深川らしいまちなみ・景観が形成されている

⑱ 18．市民・事業者・行政が協働で景観づくりに取り組んでいる

	R	R 2乗	修正R 2乗					
	0.671	0.450	0.420					
	偏回帰係数	標準誤差	標準偏回帰係数 β	t 値	P 値	満足度の平均値	重視度 βの偏差	満足度 平均-50
定数	96.110	3.435		27.982	0.000			
1．市街地のまちなみや景観が充実している	-0.026	0.054	-0.028	-0.485	0.628	42.6	0.03	-7.4
2．市街地がコンパクトに整備され、利便性が高い	-0.107	0.056	-0.112	-1.901	0.058	41.5	-0.06	-8.5
3．中心市街地（駅前地区）において商業施設や公共施設が集約され、便利でにぎわいがある	-0.066	0.051	-0.068	-1.292	0.197	26.4	-0.01	-23.6
4．上下水道など日常生活に不可欠な都市施設が計画的に整備されている	-0.166	0.050	-0.172	-3.358	0.001	59.0	-0.12	9.0
5．バリアフリー化や既存住宅の活用などで、高齢者や若者が住み続けられる住環境が整っている	-0.065	0.055	-0.061	-1.170	0.243	38.2	0.00	-11.8
6．国道や高速道路による広域的な道路交通体系が、整備されている	0.013	0.051	0.015	0.258	0.796	62.3	0.07	12.3
7．身近な生活道路が整備・維持されている	-0.011	0.056	-0.013	-0.197	0.844	58.5	0.04	8.5
8．安全な歩行者・自転車交通体系が整備されている	-0.137	0.053	-0.146	-2.574	0.011	47.7	-0.09	-2.3
9．電車やバスなどの公共交通が充実している	-0.092	0.045	-0.106	-2.067	0.040	39.1	-0.05	-10.9
10．道路の除排雪が充実し、冬期においても自家用車や公共交通を安心・安全に利用して生活できる	-0.047	0.041	-0.061	-1.142	0.254	58.0	0.00	8.0
11．公園・緑地が適正に配置・整備されている	0.028	0.070	0.028	0.408	0.684	53.2	0.08	3.2
12．市民のニーズに応じた公園・緑地整備が図られている	-0.010	0.082	-0.009	-0.127	0.899	47.8	0.05	-2.2
13．市街地内の公園や公共施設、道路などでの緑化が進んでいる	-0.074	0.074	-0.068	-0.994	0.321	49.8	-0.01	-0.2
14．市民参加の緑化やガーデニングが進んでいる	-0.024	0.069	-0.021	-0.353	0.724	47.7	0.04	-2.3
15．市街地内の避難路や避難場所の配置が進んでいる	-0.072	0.080	-0.065	-0.904	0.367	44.8	-0.01	-5.2
16．災害時の防災体制が充実している	0.083	0.077	0.076	1.077	0.282	42.4	0.13	-7.6
17．深川らしいまちなみ・景観が形成されている	-0.095	0.062	-0.091	-1.549	0.122	44.7	-0.03	-5.3
18．市民・事業者・行政が協働で景観づくりに取り組んでいる	-0.130	0.060	-0.125	-2.176	0.030	43.1	-0.07	-6.9
平均			-0.06					

6　深川市の「まちづくり」について

（１）市街地のイメージ

深川市の都市計画区域内の４つの市街地（深川、あけぼの、広里、音江）のイメージを 16 の項目に分けて、それぞれの認識について質問した結果、市街地毎のイメージの上位５つは下表の通りです。

市街地毎のイメージの上位項目

	深川	あけぼの	広里	音江
１位	交通の利便性の高さ 86.2%	住宅街 50.8%	幹線道路アクセス性 34.4%	魅力的な街並み・景観 43.9%
２位	道路の歩きやすさ 74.2%	福祉施設 22.0%	道路の歩きやすさ 21.5%	幹線道路アクセス性 37.8%
３位	幹線道路アクセス性 72.6%	空き地が少ない 20.3%	住宅街 20.4%	深川市のシンボル 35.1%
４位	行政サービス 71.7%	老朽施設の更新 17.8%	空き地が少ない 16.1%	歴史・文化資源 29.7%
５位	子育て支援・教育施設 67.3%	幹線道路アクセス性 16.9%	住宅・商業・事業所共存 16.1%	花・みどり 28.4%

	①深川		②あけぼの		③広里		④音江	
交通の利便性の高さ	274	85.4%	11	3.4%	10	3.1%	9	2.8%
整備された歩道など道路の歩きやすさ	236	73.5%	15	4.7%	20	6.2%	22	6.9%
幹線道路への交通アクセス性	231	72.0%	20	6.2%	32	10.0%	56	17.4%
空き地（低未利用地）が少なく土地が有効に活用	118	36.8%	24	7.5%	15	4.7%	13	4.0%
住宅が多く建ち並ぶ住宅街のイメージ	166	51.7%	60	18.7%	19	5.9%	12	3.7%
役所など行政サービスが充実	228	71.0%	0	0.0%	1	0.3%	1	0.3%
子育て支援・学校など子育て支援サービス・教育施設が充実	214	66.7%	5	1.6%	4	1.2%	9	2.8%
高齢者向け福祉施設が充実	209	65.1%	26	8.1%	7	2.2%	15	4.7%
住宅・商業・事業所などが共存したまち	207	64.5%	4	1.2%	15	4.7%	4	1.2%
店舗が多く立地した商業のにぎわい	186	57.9%	3	0.9%	0	0.0%	0	0.0%
活発な市民活動やイベント等の開催による活気	178	55.5%	4	1.2%	2	0.6%	21	6.5%
街路樹・花だん等のまちなかの花・みどりの充実	176	54.8%	8	2.5%	13	4.0%	42	13.1%
魅力的な街並み・景観	111	34.6%	4	1.2%	10	3.1%	65	20.2%
地域の歴史・文化資源としての魅力	121	37.7%	8	2.5%	5	1.6%	44	13.7%
老朽化した施設・住宅が更新	139	43.3%	21	6.5%	10	3.1%	11	3.4%
深川市のシンボル的なイメージ	149	46.4%	1	0.3%	5	1.6%	52	16.2%
回答者数	321							

※全ての項目に無回答を除いた回答者数を母数とした構成比

各市街地の比較

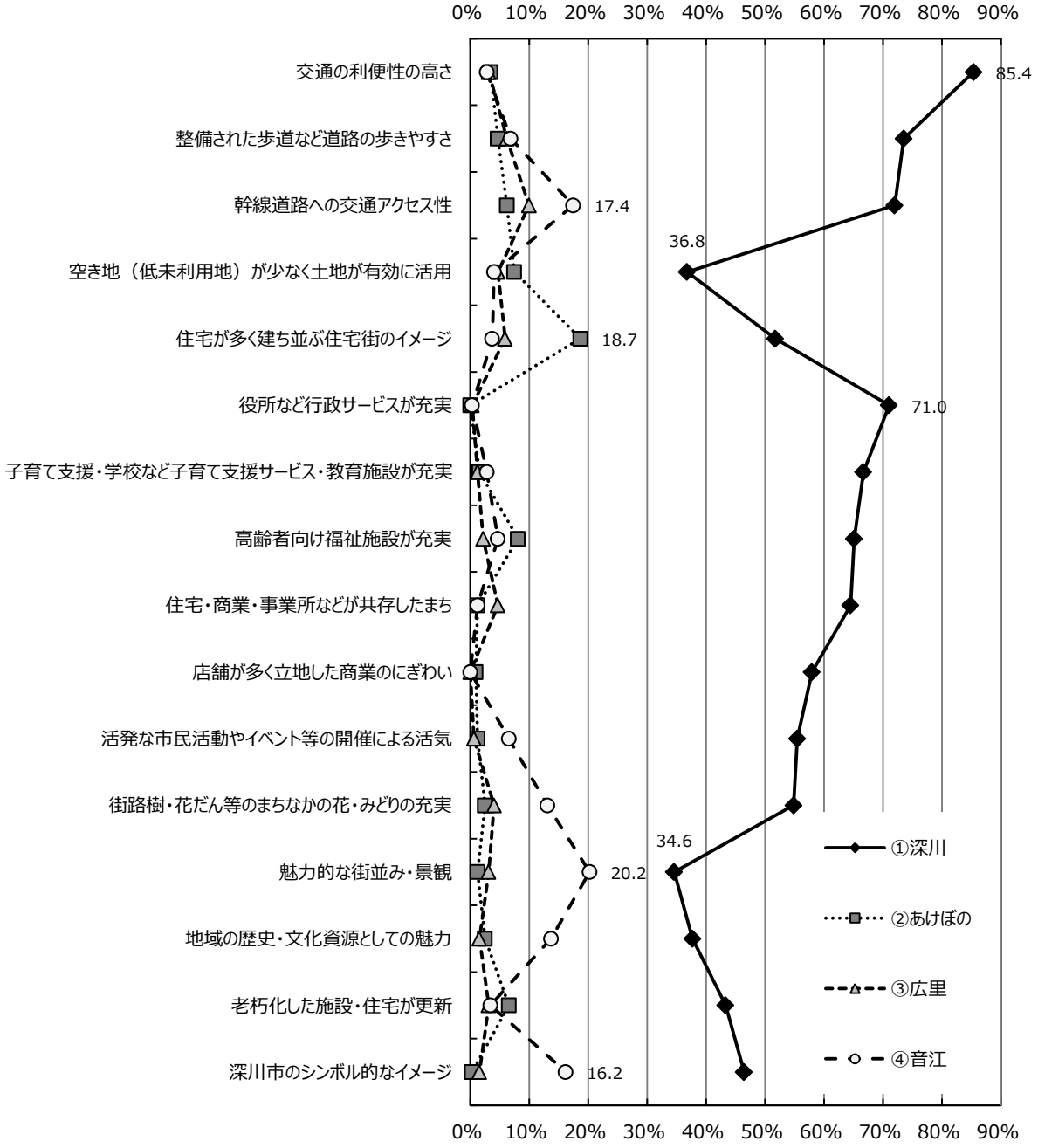
0%
10%
20%
30%
40%
50%
60%
70%
80%
90%
交通の利便性の高さ
整備された歩道など道路の歩きやすさ
幹線道路への交通アクセス性
空き地（低未利用地）が少なく土地が有効に活用
住宅が多く建ち並ぶ住宅街のイメージ
役所など行政サービスが充実
子育て支援・学校など子育て支援サービス・教育施設が充実
高齢者向け福祉施設が充実
住宅・商業・事業所などが共存したまち
店舗が多く立地した商業のにぎわい
活発な市民活動やイベント等の開催による活気
街路樹・花だん等のまちなかの花・みどりの充実
魅力的な街並み・景観
地域の歴史・文化資源としての魅力
老朽化した施設・住宅が更新
深川市のシンボル的なイメージ
85.4
17.4
36.8
18.7
71.0
34.6
20.2
16.2
①深川
②あけぼの
③広里
④音江

①深川市街地

深川市街地のイメージは、「交通の利便性の高さ」が 86.2%と最も多く、次いで、「整備された歩道など道路の歩きやすさ」74.2%、「幹線道路への交通アクセス性」72.6%、「役所など行政サービスが充実」71.7%などとなっています。

全体

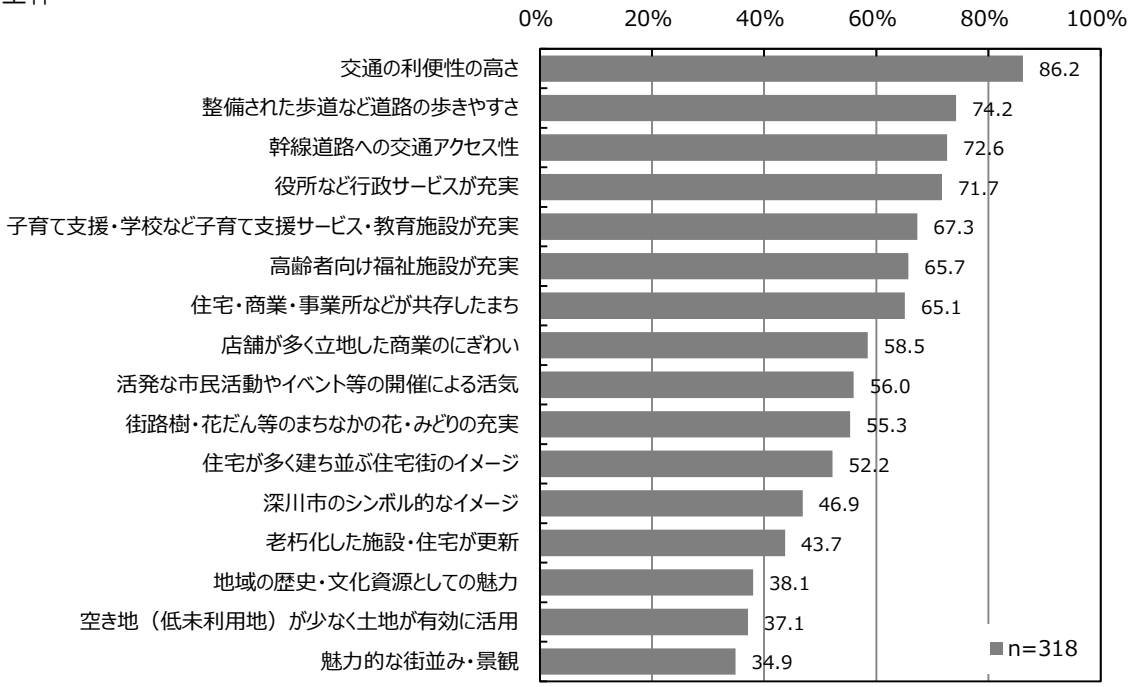

	交通の利便性の高さ	整備された歩道など道路の歩きやすさ	幹線道路への交通アクセス性	空き地（低未利用地）が少なく土地が有効に活用	住宅が多く建ち並ぶ住宅街のイメージ	役所など行政サービスが充実	子育て支援・学校など子育て支援サービス・教育施設が充実	高齢者向け福祉施設が充実	住宅・商業・事業所などが共存したまち	店舗が多く立地した商業のにぎわい	活発な市民活動やイベント等の開催による活気	街路樹・花だん等のまちなかの花・みどりの充実	魅力的な街並み・景観	地域の歴史・文化資源としての魅力	老朽化した施設・住宅が更新	深川市のシンボル的なイメージ	回答者数
全体	274 86.2%	236 74.2%	231 72.6%	118 37.1%	166 52.2%	228 71.7%	214 67.3%	209 65.7%	207 65.1%	186 58.5%	178 56.0%	176 55.3%	111 34.9%	121 38.1%	139 43.7%	149 46.9%	318 100.0%
深川市街地	196 86.7%	169 74.8%	170 75.2%	80 35.4%	117 51.8%	163 72.1%	153 67.7%	148 65.5%	145 64.2%	127 56.2%	127 56.2%	124 54.9%	73 32.3%	79 35.0%	98 43.4%	98 43.4%	226 100.0%
あけぼの市街地	9 75.0%	9 75.0%	8 66.7%	5 41.7%	8 66.7%	9 75.0%	8 66.7%	9 75.0%	8 66.7%	8 66.7%	7 58.3%	9 75.0%	5 41.7%	7 58.3%	6 50.0%	5 41.7%	12 100.0%
広里市街地	11 91.7%	6 50.0%	9 75.0%	4 33.3%	7 58.3%	7 58.3%	7 58.3%	7 58.3%	9 75.0%	7 58.3%	4 33.3%	5 41.7%	3 25.0%	2 16.7%	5 41.7%	6 50.0%	12 100.0%
音江市街地	13 86.7%	12 80.0%	12 80.0%	6 40.0%	11 73.3%	12 80.0%	11 73.3%	11 73.3%	12 80.0%	11 73.3%	9 60.0%	9 60.0%	6 40.0%	6 40.0%	6 40.0%	8 53.3%	15 100.0%
その他都市計画区域内	9 90.0%	7 70.0%	4 40.0%	5 50.0%	4 40.0%	5 50.0%	5 50.0%	5 50.0%	5 50.0%	5 50.0%	6 60.0%	6 60.0%	4 40.0%	4 40.0%	4 40.0%	5 50.0%	10 100.0%
納内地区	17 85.0%	15 75.0%	14 70.0%	8 40.0%	8 40.0%	13 65.0%	11 55.0%	12 60.0%	11 55.0%	10 50.0%	8 40.0%	8 40.0%	8 40.0%	8 40.0%	7 35.0%	9 45.0%	20 100.0%
多度志地区	3 75.0%	3 75.0%	2 50.0%	2 50.0%	3 75.0%	4 100.0%	3 75.0%	2 50.0%	3 75.0%	3 75.0%	2 50.0%	2 50.0%	2 50.0%	2 50.0%	2 50.0%	2 50.0%	4 100.0%
その他	13 92.9%	12 85.7%	9 64.3%	7 50.0%	6 42.9%	13 92.9%	13 92.9%	13 92.9%	12 85.7%	13 92.9%	13 92.9%	10 71.4%	9 64.3%	11 78.6%	10 71.4%	12 85.7%	14 100.0%

②あけぼの市街地

あけぼの市街地のイメージは、「住宅が建ち並ぶ住宅街のイメージ」が 50.8%ととりわけ多く、次いで、「高齢者向け福祉施設が充実」22.0%、「空き地（低未利用地）が少なく土地が有効に活用」20.3%などとなっています。

全体

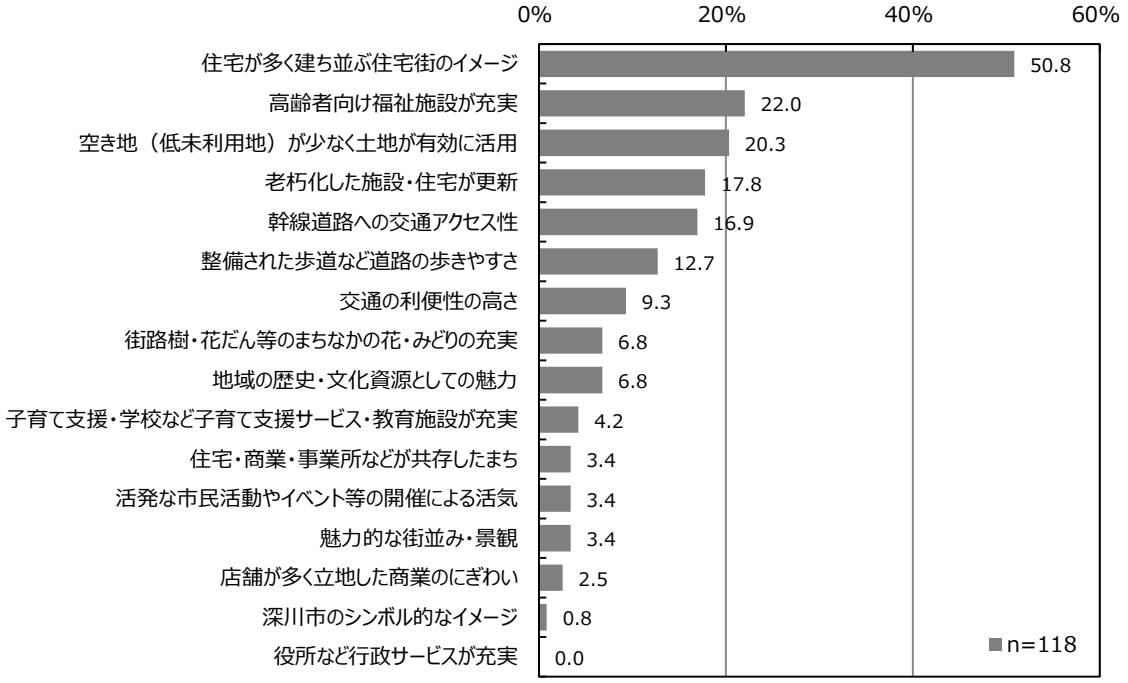

	交通の利便性の高さ	整備された歩道など道路の歩きやすさ	幹線道路への交通アクセス性	空き地（低未利用地）が少なく土地が有効に活用	住宅が多く建ち並ぶ住宅街のイメージ	役所など行政サービスが充実	子育て支援・学校など子育て支援サービス・教育施設が充実	高齢者向け福祉施設が充実	住宅・商業・事業所などが共存したまち	店舗が多く立地した商業のにぎわい	活発な市民活動やイベント等の開催による活気	街路樹・花だん等のまちなかの花・みどりの充実	魅力的な街並み・景観	地域の歴史・文化資源としての魅力	老朽化した施設・住宅が更新	深川市のシンボル的なイメージ	回答者数
全体	11 9.3%	15 12.7%	20 16.9%	24 20.3%	60 50.8%	0 0.0%	5 4.2%	26 22.0%	4 3.4%	3 2.5%	4 3.4%	8 6.8%	4 3.4%	8 6.8%	21 17.8%	1 0.8%	118 100.0%
深川市街地	6 7.9%	6 7.9%	13 17.1%	17 22.4%	45 59.2%	0 0.0%	2 2.6%	16 21.1%	2 2.6%	1 1.3%	3 3.9%	5 6.6%	2 2.6%	7 9.2%	13 17.1%	1 1.3%	76 100.0%
あけぼの市街地	2 22.2%	2 22.2%	2 22.2%	2 22.2%	3 33.3%	0 0.0%	2 22.2%	4 44.4%	1 11.1%	0 0.0%	1 11.1%	1 11.1%	0 0.0%	0 0.0%	1 11.1%	0 0.0%	9 100.0%
広里市街地	0 0.0%	1 20.0%	1 20.0%	0 0.0%	1 20.0%	0 0.0%	0 0.0%	1 20.0%	0 0.0%	1 20.0%	0 0.0%	1 20.0%	0 0.0%	0 0.0%	2 40.0%	0 0.0%	5 100.0%
音江市街地	2 28.6%	1 14.3%	2 28.6%	1 14.3%	2 28.6%	0 0.0%	0 0.0%	1 14.3%	0 0.0%	1 14.3%	0 0.0%	0 0.0%	0 0.0%	1 14.3%	1 14.3%	0 0.0%	7 100.0%
その他都市計画区域内	0 0.0%	0 0.0%	1 50.0%	0 0.0%	1 50.0%	0 0.0%	0 0.0%	0 0.0%	0 0.0%	0 0.0%	0 0.0%	0 0.0%	0 0.0%	0 0.0%	1 50.0%	0 0.0%	2 100.0%
納内地区	0 0.0%	0 0.0%	0 0.0%	1 16.7%	2 33.3%	0 0.0%	1 16.7%	2 33.3%	0 0.0%	0 0.0%	0 0.0%	1 16.7%	1 16.7%	0 0.0%	1 16.7%	0 0.0%	6 100.0%
多度志地区	0 0.0%	1 100.0%	0 0.0%	0 0.0%	0 0.0%	0 0.0%	0 0.0%	0 0.0%	0 0.0%	0 0.0%	0 0.0%	0 0.0%	0 0.0%	0 0.0%	0 0.0%	0 0.0%	1 100.0%
その他	1 11.1%	3 33.3%	1 11.1%	3 33.3%	6 66.7%	0 0.0%	0 0.0%	1 11.1%	0 0.0%	0 0.0%	0 0.0%	0 0.0%	1 11.1%	0 0.0%	1 11.1%	0 0.0%	9 100.0%

③広里市街地

広里市街地のイメージは、「幹線道路への交通アクセス性」が 34.4%ととりわけ多く、次いで、「整備された歩道など道路の歩きやすさ」21.5%、「住宅が建ち並ぶ住宅街のイメージ」20.4%などとなっています。

全体

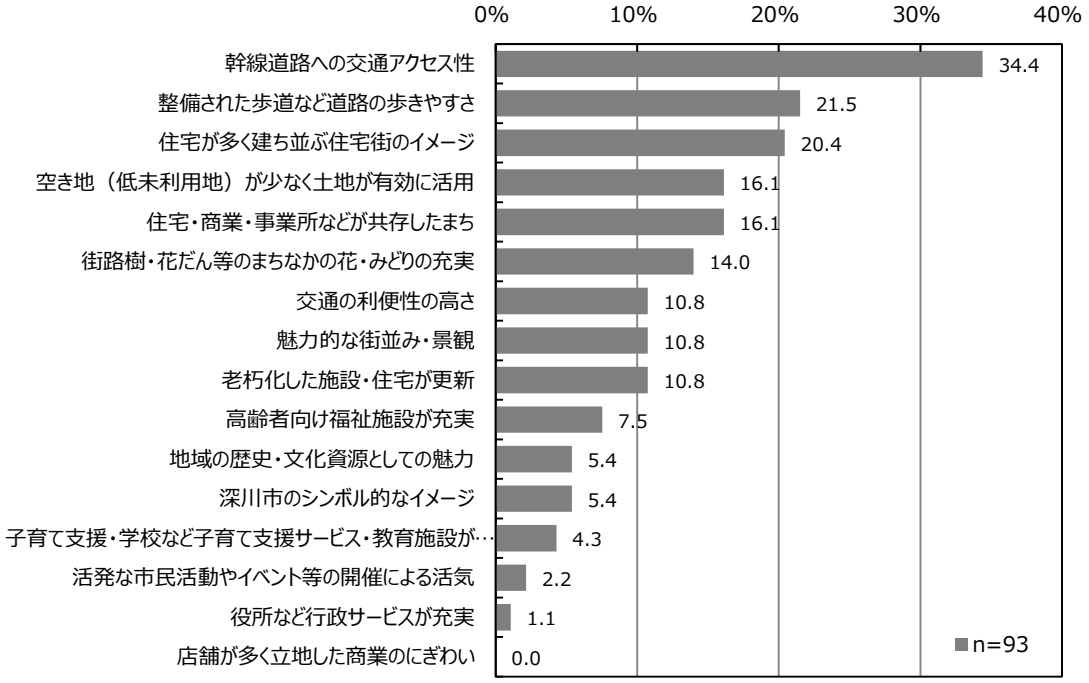

	交通の利便性の高さ	整備された歩道など道路の歩きやすさ	幹線道路への交通アクセス性	空き地（低未利用地）が少なく土地が有効に活用	住宅が多く建ち並ぶ住宅街のイメージ	役所など行政サービスが充実	子育て支援・学校など子育て支援サービス・教育施設が充実	高齢者向け福祉施設が充実	住宅・商業・事業所などが共存したまち	店舗が多く立地した商業のにぎわい	活発な市民活動やイベント等の開催による活気	街路樹・花だん等のまちなかの花・みどりの充実	魅力的な街並み・景観	地域の歴史・文化資源としての魅力	老朽化した施設・住宅が更新	深川市のシンボル的なイメージ	回答者数
全体	10 10.8%	20 21.5%	32 34.4%	15 16.1%	19 20.4%	1 1.1%	4 4.3%	7 7.5%	15 16.1%	0 0.0%	2 2.2%	13 14.0%	10 10.8%	5 5.4%	10 10.8%	5 5.4%	93 100.0%
深川市街地	4 6.8%	10 16.9%	22 37.3%	9 15.3%	14 23.7%	0 0.0%	3 5.1%	6 10.2%	11 18.6%	0 0.0%	1 1.7%	10 16.9%	7 11.9%	3 5.1%	4 6.8%	4 6.8%	59 100.0%
あけぼの市街地	0 0.0%	1 50.0%	0 0.0%	0 0.0%	0 0.0%	0 0.0%	1 50.0%	1 50.0%	0 0.0%	0 0.0%	0 0.0%	1 50.0%	1 50.0%	1 50.0%	1 50.0%	0 0.0%	2 100.0%
広里市街地	3 33.3%	4 44.4%	3 33.3%	2 22.2%	2 22.2%	1 11.1%	0 0.0%	0 0.0%	1 11.1%	0 0.0%	0 0.0%	1 11.1%	0 0.0%	0 0.0%	1 11.1%	0 0.0%	9 100.0%
音江市街地	1 14.3%	2 28.6%	2 28.6%	2 28.6%	1 14.3%	0 0.0%	0 0.0%	0 0.0%	1 14.3%	0 0.0%	0 0.0%	0 0.0%	1 14.3%	1 14.3%	2 28.6%	0 0.0%	7 100.0%
その他都市計画区域内	0 0.0%	0 0.0%	1 33.3%	0 0.0%	0 0.0%	0 0.0%	0 0.0%	0 0.0%	1 33.3%	0 0.0%	1 33.3%	0 0.0%	0 0.0%	0 0.0%	1 33.3%	0 0.0%	3 100.0%
納内地区	0 0.0%	0 0.0%	0 0.0%	0 0.0%	1 25.0%	0 0.0%	0 0.0%	0 0.0%	0 0.0%	0 0.0%	0 0.0%	0 0.0%	1 25.0%	0 0.0%	1 25.0%	1 25.0%	4 100.0%
多度志地区	0 0.0%	0 0.0%	1 100.0%	0 0.0%	0 0.0%	0 0.0%	0 0.0%	0 0.0%	0 0.0%	0 0.0%	0 0.0%	0 0.0%	0 0.0%	0 0.0%	0 0.0%	0 0.0%	1 100.0%
その他	1 16.7%	1 16.7%	3 50.0%	2 33.3%	0 0.0%	0 0.0%	0 0.0%	0 0.0%	1 16.7%	0 0.0%	0 0.0%	1 16.7%	0 0.0%	0 0.0%	0 0.0%	0 0.0%	6 100.0%

④音江市街地

音江市街地のイメージは、「魅力的な街並み・景観」が 43.9%と最も多く、次いで、「幹線道路への交通アクセス性」37.8%、「深川市のシンボル的なイメージ」35.1%などとなっています。

全体

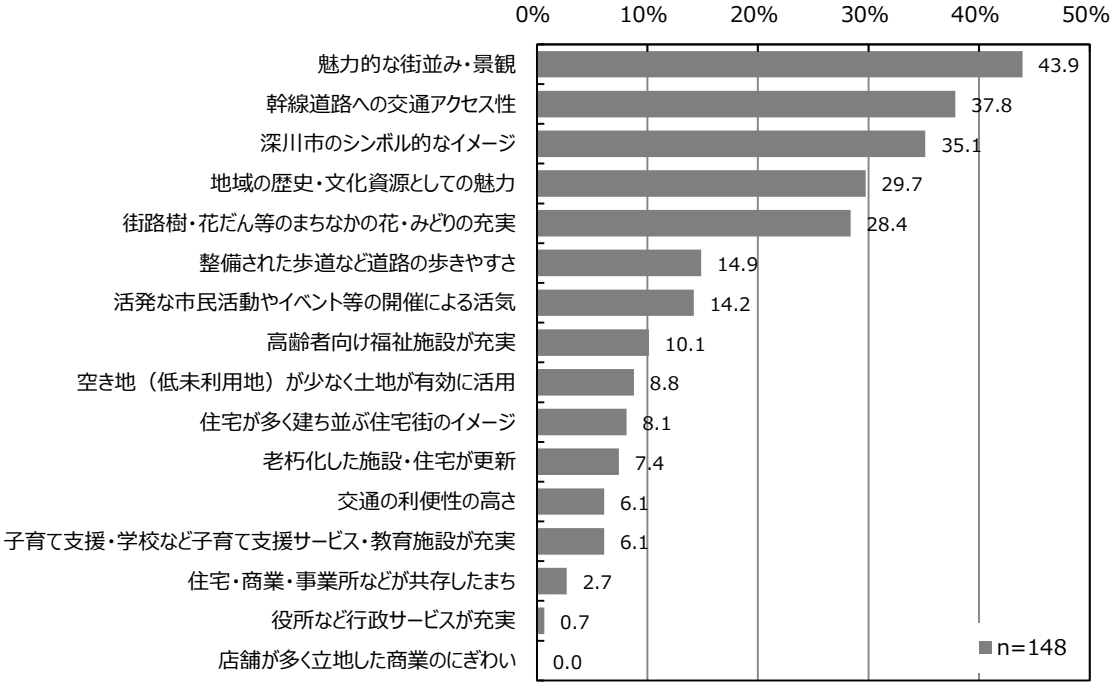

	交通の利便性の高さ	整備された歩道など道路の歩きやすさ	幹線道路への交通アクセス性	空き地（低未利用地）が少なく土地が有効に活用	住宅が多く建ち並ぶ住宅街のイメージ	役所など行政サービスが充実	子育て支援・学校など子育て支援サービス・教育施設が充実	高齢者向け福祉施設が充実	住宅・商業・事業所などが共存したまち	店舗が多く立地した商業のにぎわい	活発な市民活動やイベント等の開催による活気	街路樹・花だん等のまちなかの花・みどりの充実	魅力的な街並み・景観	地域の歴史・文化資源としての魅力	老朽化した施設・住宅が更新	深川市のシンボル的なイメージ	回答者数
全体	9 6.1%	22 14.9%	56 37.8%	13 8.8%	12 8.1%	1 0.7%	9 6.1%	15 10.1%	4 2.7%	0 0.0%	21 14.2%	42 28.4%	65 43.9%	44 29.7%	11 7.4%	52 35.1%	148 100.0%
深川市街地	5 5.3%	10 10.5%	36 37.9%	7 7.4%	7 7.4%	0 0.0%	6 6.3%	8 8.4%	4 4.2%	0 0.0%	13 13.7%	27 28.4%	47 49.5%	30 31.6%	6 6.3%	37 38.9%	95 100.0%
あけぼの市街地	0 0.0%	1 14.3%	1 14.3%	1 14.3%	1 14.3%	0 0.0%	1 14.3%	2 28.6%	0 0.0%	0 0.0%	1 14.3%	3 42.9%	2 28.6%	1 14.3%	0 0.0%	4 57.1%	7 100.0%
広里市街地	1 12.5%	2 25.0%	2 25.0%	1 12.5%	0 0.0%	0 0.0%	0 0.0%	0 0.0%	0 0.0%	0 0.0%	1 12.5%	2 25.0%	1 12.5%	2 25.0%	1 12.5%	2 25.0%	8 100.0%
音江市街地	2 18.2%	3 27.3%	5 45.5%	2 18.2%	1 9.1%	1 9.1%	2 18.2%	1 9.1%	0 0.0%	0 0.0%	3 27.3%	3 27.3%	5 45.5%	5 45.5%	1 9.1%	5 45.5%	11 100.0%
その他都市計画区域内	0 0.0%	1 16.7%	4 66.7%	0 0.0%	1 16.7%	0 0.0%	0 0.0%	0 0.0%	0 0.0%	0 0.0%	2 33.3%	1 16.7%	3 50.0%	2 33.3%	0 0.0%	0 0.0%	6 100.0%
納内地区	1 10.0%	3 30.0%	2 20.0%	1 10.0%	2 20.0%	0 0.0%	0 0.0%	3 30.0%	0 0.0%	0 0.0%	1 10.0%	4 40.0%	2 20.0%	2 20.0%	1 10.0%	3 30.0%	10 100.0%
多度志地区	0 0.0%	0 0.0%	1 100.0%	0 0.0%	0 0.0%	0 0.0%	0 0.0%	0 0.0%	0 0.0%	0 0.0%	0 0.0%	0 0.0%	0 0.0%	0 0.0%	0 0.0%	0 0.0%	1 100.0%
その他	0 0.0%	1 14.3%	4 57.1%	0 0.0%	0 0.0%	0 0.0%	0 0.0%	0 0.0%	0 0.0%	0 0.0%	0 0.0%	2 28.6%	3 42.9%	2 28.6%	2 28.6%	1 14.3%	7 100.0%

（２）将来の深川市の市街地範囲について

将来の深川市の市街地の範囲については、「将来的に市街地の範囲を狭めていくべき」が 45.7%と半数弱を占め、「現状を維持するべき」が 39.4%、「市街地の範囲を広げていくべき」が 9.3%となっています。

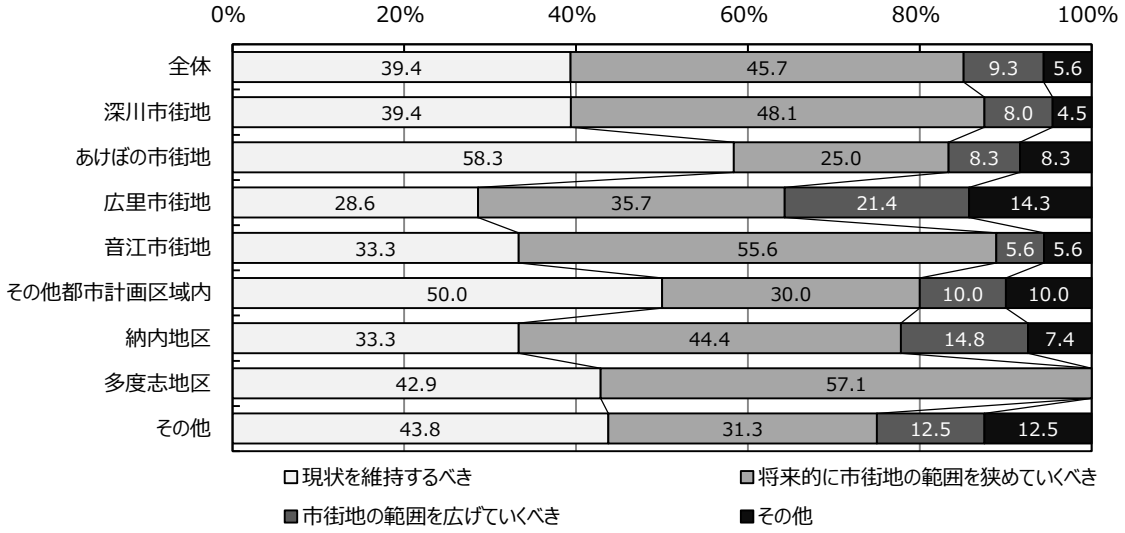

	現状を維持するべき	将来的に市街地の範囲を狭めていくべき	市街地の範囲を広げていくべき	その他	回答者数
全体	148 39.4%	172 45.7%	35 9.3%	21 5.6%	376 100.0%
深川市街地	104 39.4%	127 48.1%	21 8.0%	12 4.5%	264 100.0%
あけぼの市街地	7 58.3%	3 25.0%	1 8.3%	1 8.3%	12 100.0%
広里市街地	4 28.6%	5 35.7%	3 21.4%	2 14.3%	14 100.0%
音江市街地	6 33.3%	10 55.6%	1 5.6%	1 5.6%	18 100.0%
その他都市計画区域内	5 50.0%	3 30.0%	1 10.0%	1 10.0%	10 100.0%
納内地区	9 33.3%	12 44.4%	4 14.8%	2 7.4%	27 100.0%
多度志地区	3 42.9%	4 57.1%	0 0.0%	0 0.0%	7 100.0%
その他	7 43.8%	5 31.3%	2 12.5%	2 12.5%	16 100.0%

（３）将来の深川市街地と音江、納内、多度志等の地域との関係

将来の深川市街地と音江、納内、多度志等との関係は、「深川市街地にスーパー等の商業施設や医療施設、公共施設を集約するのは基本だが、他の地域でも最低限の商業施設等の機能を確保すべき」が 49.1％と概ね半数を占め、「深川市街地にスーパー等の商業施設や医療施設、公共施設を集約し、他の地域からの交通ネットワークを強化し、行き来しやすくするべき」が 35.0％、「深川市街地以外の他の地域においても、市街地と同様に一通りの生活利便機能をそろえるべき」が 13.6％となっています。

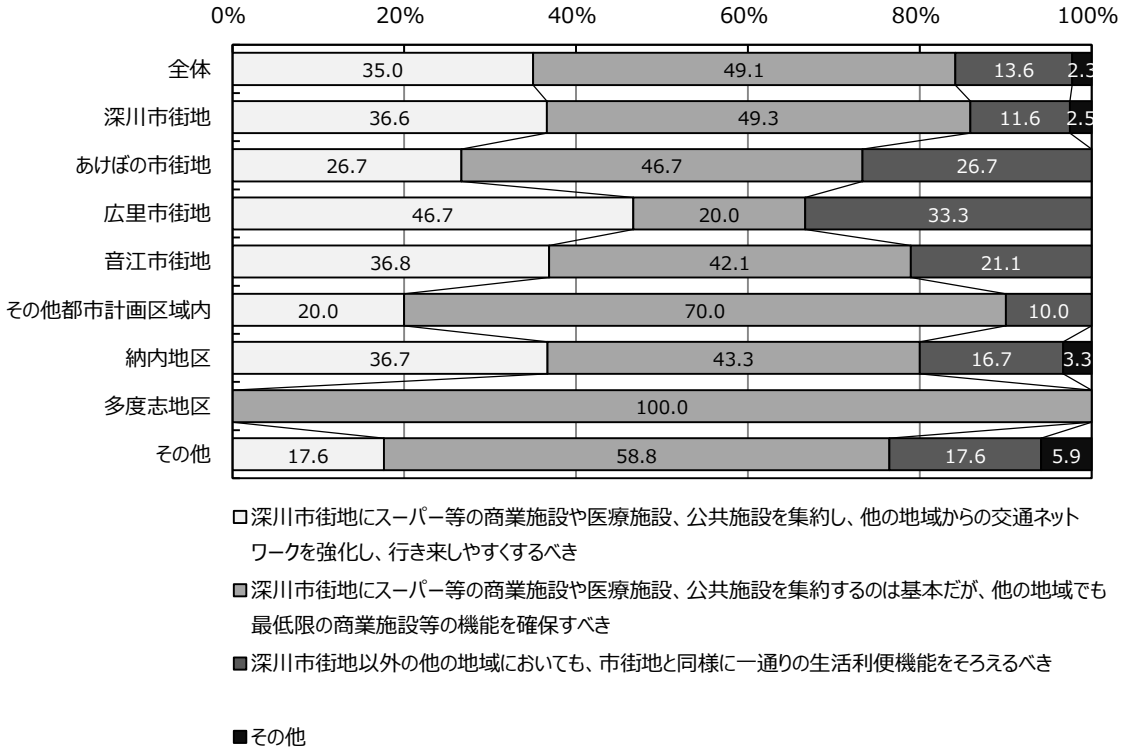

	深川市街地にスーパー等の商業施設や医療施設、公共施設を集約し、他の地域からの交通ネットワークを強化し、行き来しやすくするべき	深川市街地にスーパー等の商業施設や医療施設、公共施設を集約するのは基本だが、他の地域でも最低限の商業施設等の機能を確保すべき	深川市街地以外の他の地域においても、市街地と同様に一通りの生活利便機能をそろえるべき	その他	回答者数
全体	139 35.0%	195 49.1%	54 13.6%	9 2.3%	397 100.0%
深川市街地	101 36.6%	136 49.3%	32 11.6%	7 2.5%	276 100.0%
あけぼの市街地	4 26.7%	7 46.7%	4 26.7%	0 0.0%	15 100.0%
広里市街地	7 46.7%	3 20.0%	5 33.3%	0 0.0%	15 100.0%
音江市街地	7 36.8%	8 42.1%	4 21.1%	0 0.0%	19 100.0%
その他都市計画区域内	2 20.0%	7 70.0%	1 10.0%	0 0.0%	10 100.0%
納内地区	11 36.7%	13 43.3%	5 16.7%	1 3.3%	30 100.0%
多度志地区	0 0.0%	7 100.0%	0 0.0%	0 0.0%	7 100.0%
その他	3 17.6%	10 58.8%	3 17.6%	1 5.9%	17 100.0%

（４）希望する将来のまちの姿（複数回答）

希望する将来のまちの姿は、「農業・食・観光を生かした魅力とにぎわいのあるまち」が 67.5%と最も多く、次いで「商工業が盛んで働く場所がたくさんあり、若者が移住・定住しやすいまち」が 59.6%、「子育て世代からお年寄りまで、支えあい安心して暮らしやすいまち」が 55.3%などとなっています。

全体

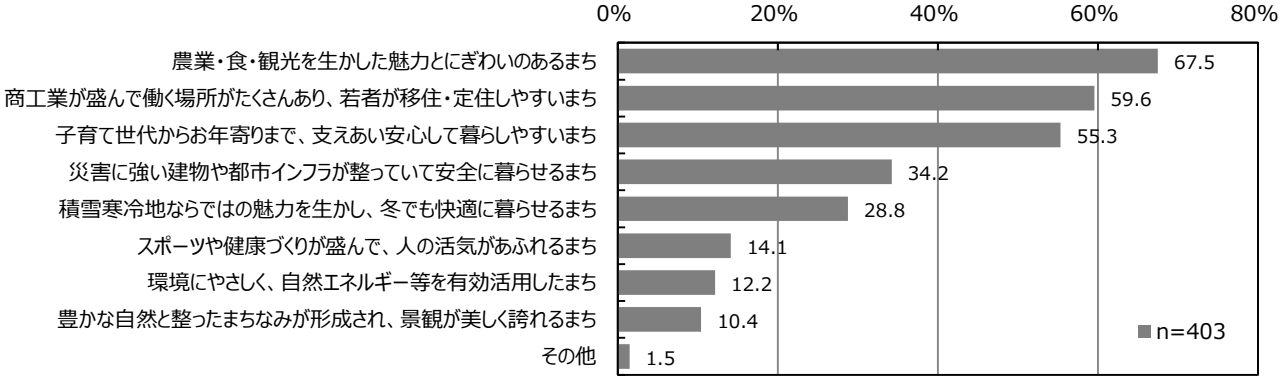

	農業・食・観光を生かした魅力とにぎわいのあるまち	災害に強い建物や都市インフラが整っていて安全に暮らせるまち	子育て世代からお年寄りまで、支えあい安心して暮らしやすいまち	豊かな自然と整ったまちなみが形成され、景観が美しく誇れるまち	積雪寒冷地ならではの魅力を生かし、冬でも快適に暮らせるまち	環境にやさしく、自然エネルギー等を有効活用したまち	スポーツや健康づくりが盛んで、人の活気があふれるまち	商工業が盛んで働く場所がたくさんあり、若者が移住・定住しやすいまち	その他	回答者数
全体	272 67.5%	138 34.2%	223 55.3%	42 10.4%	116 28.8%	49 12.2%	57 14.1%	240 59.6%	6 1.5%	403 100.0%
深川市街地	183 64.4%	97 34.2%	162 57.0%	30 10.6%	83 29.2%	32 11.3%	47 16.5%	171 60.2%	4 1.4%	284 100.0%
あけぼの市街地	13 86.7%	6 40.0%	10 66.7%	0 0.0%	2 13.3%	2 13.3%	1 6.7%	9 60.0%	0 0.0%	15 100.0%
広里市街地	8 57.1%	4 28.6%	9 64.3%	3 21.4%	1 7.1%	3 21.4%	3 21.4%	10 71.4%	1 7.1%	14 100.0%
音江市街地	15 83.3%	8 44.4%	8 44.4%	1 5.6%	6 33.3%	2 11.1%	1 5.6%	11 61.1%	0 0.0%	18 100.0%
その他都市計画区域内	8 80.0%	5 50.0%	2 20.0%	3 30.0%	1 10.0%	3 30.0%	1 10.0%	3 30.0%	0 0.0%	10 100.0%
納内地区	20 66.7%	11 36.7%	14 46.7%	2 6.7%	13 43.3%	4 13.3%	2 6.7%	14 46.7%	0 0.0%	30 100.0%
多度志地区	6 85.7%	2 28.6%	4 57.1%	0 0.0%	3 42.9%	0 0.0%	0 0.0%	5 71.4%	0 0.0%	7 100.0%
その他	13 76.5%	2 11.8%	8 47.1%	3 17.6%	4 23.5%	3 17.6%	0 0.0%	13 76.5%	1 5.9%	17 100.0%

7　その他、今後のまちづくりについて

ここでは、自由記述意見を以下の項目に整理して示します。

（1）持続可能なまちづくり

①市街地のコンパクト化、人口減少対策
②空き地・空き家対策
③中心市街地の活性化、まちの賑わいの創出
④若者定住対策
⑤子育て支援、教育環境
⑥高齢者対策、福祉施策
⑦住宅・住宅地
⑧衛生環境、景観

（2）産業振興

①農業
②商業
③観光
④働く場の確保、企業誘致

（3）都市基盤施設

①交通環境
②道路、歩道、サイクリングロード
③除雪
④駐車場
⑤街路灯
⑥公園・緑地
⑦上水道
⑧防災

（4）公共公益施設

①市役所
②利便施設、交流施設
③スポーツ施設、スポーツ振興
④医療環境、医療施設
⑤道の駅

（5）その他

①情報発信・情報提供の充実
②市長、市職員、議員への意見
③その他

（１）持続可能なまちづくり

①市街地のコンパクト化、人口減少対策

・コンパクトシティ。空き家対策を進めてほしい。【深川市街地, 70 歳以上, 男性】

・夕張市のようなコンパクトな町づくりを参考に考えてほしいです。【深川市街地, 70 歳以上, 女性】

・市街地の中でも公共施設が点在しアクセスしにくいと感じる。今後の人口減を鑑みて、市街地の集約と公共施設の利便性を考慮した配置が必要と思う。【深川市街地, 30 歳代, 男性】

・市内中心部に老人住居（ホーム等）、健康施設（スポーツ）、公園等が集約されているともっと住みやすくなる（病院、スーパー等も）。深川はどの施設も点々としているので、移動に困る。【あけぼの市街地, 20 歳代, 女性】

・今後、人口が少なくなるのは安易に想像できると思います。人口が少なくなっても継続可能なまちにして頂きたいです。【納内地区, 30 歳代, 男性】

・深川市はとても良い所だと思うので、今後も人口を維持できたらいいなと思います。【深川市街地, 30 歳代, 女性】

・少子高齢化の現在は人口が減っても増えていく事はないと思いますので、子育て世代の流出を少しでも防ぐために医療、保育園等の支援サービス、教育支援の充実、職場確保等若い人達が安心して生活できる環境をつくってほしいと願っています。【深川市街地, 70 歳以上, 女性】

・利便性を考慮し、コンパクト化をしていくことは良いと思いますが、景観等が気に入って市街地以外に住んでいる人の生活についてはどう考えているのですか？人口数を維持、増加したいと考えているのであれば市街地の整備、市街地外の方の生活、双方を大切にしてほしいです。【深川市街地, 20 歳代, 女性】

・多方面において体験、実践できるゾーンがあれば。コンパクトシティ、市街の中心に他（全道、全国）へ発信できる施設があれば（物、文化、その他）。いろんな職種の OB を活用し、若者の起業を指導しては。【深川市街地, 70 歳以上, 男性】

・各地域のコミュニティが維持できるような施策を確実に講じてほしい。市街地（＝深川）に様々なものを集約するのが効率的だが、それぞれのコミュニティが自活できないと活力も落ち、災害時にも交通がまひ（孤立した時など）対応ができなくなると思う。様々な課題があり、困難であることを承知の上で書かせてもらうが、深川は「人」を大切にする街であってほしい。これがしっかり考えられていれば、おのずと今後のまちづくりは決まってくる。行政として住民のことを考えることは同時にまちづくりを具体的に進める市役所の方々のことを考えることにつながる。市役所からも「こうありたい」という思いを明確に出して、市民に協力を呼びかけてみてはどうだろうか。アンケート集約ご苦労様です。とても大切なアンケートだと思うので、ぜひしっかり生かしてほしいと切に願います。【深川市街地, 40 歳代, 男性】

・市立病院で出産できないと聞きました（間違っていたらスミマセン）。介護施設と育児施設のバランスがよくなれば人口増につながると思います。以上、汚い字ですみません。【深川市街地, 40 歳代, 男性】

・深川市と言えば○○○と言えるようなまちづくりをして○○○の為に「働きたい」「行ってみたい」等人口を減らさないまちづくりをしてほしいです。【深川市街地, 50 歳代, 男性】

②空き地・空き家対策

・空き地を利用して子供達の遊び場所の整備。遊具、広場、トイレ、駐車場、自販機、防犯カメラ、水飲み場。深川には来客があっても連れていく場所が無い。中途半端な施設はいらない。他市町に誇れる利用できる目玉施設がほしい。【深川市街地, 70 歳以上, 男性】

・廃屋が多い。景観が悪いので、解体費用の助成。【音江市街地, 60 歳代, 男性】

・古い家はなんとかならないのか？危険だ。ただ、深川暮らすのに本当にいい町に思える。【深川市街地, 30 歳代, 女性】

・深川市街地に空き地が多く、空き地を無くすこともまちづくりでは。【深川市街地, 70 歳以上, 無回答】

・空き家は多いし市街地に魅力をあまり感じない。買物に行くのも行きたいと思えるような街並みでもない。若い人達は日頃から旭川を目指す。しかも自家用車で。街中の建物はどんどんなくなって空き地になっていくが、その後の使い道は駐車場しかないのでしょうか。【深川市街地, 60 歳代, 女性】

・高齢化、人口減で空家が増えてきているが、防犯やキツネなど野生動物の繁殖など心配されます。地域の景観、安心、安全な住環境のために公的助成などして空き家の整理をできるようにする必要が生じるのではと思います。冬は雪問題です。快適な冬を過ごすには大変で除雪をしてくれる業者の確保など、各戸、各地域への助成も必要と思います。【深川市街地, 60 歳代, 男性】

③中心市街地の活性化、まちの賑わいの創出

・駅前商店街を活気ある町づくりと安心して子を産み育てられる（病院、産婦人科、小児科）総合病院の充実、人口増。【深川市街地, 70 歳以上, 女性】

・駅前通りが昔の方がお店も多くにぎわっていた印象がありますが、もう昔のようには戻らないのでしょうか。自分が子供だった頃は駅前通りの歩道には屋根がついていて、雨の時などとても便利だったのを覚えています。また、お店もたくさんあり、深川だけで用が足りていました。今では旭川に買物に行くのが当たり前になっています。おもちゃ屋さんやゲーム屋さんなども数軒あったと思います。【深川市街地, 30 歳代, 女性】

・一等地がシャッター通りになっている現状をどうにかしてもらいたい。【深川市街地, 50 歳代, 女性】

・駅前周辺、スクラップ＆ビルドを大胆に推進すべき（さびれた未使用の建物が目に付く）。2 年前に引っ越してきてびっくり、その様に。【あけぼの市街地, 50 歳代, 男性】

・JR 深川駅の物産館について、駅利用がおみやげを買うのも良いが一息つけるようなお菓子やパンとコーヒーも飲めるようなカフェにしてはどうでしょう。そもそもお菓子屋さんが無く、人に聞かれてもおすすめ出来る店が分からない。自分は手土産は妹背牛の大黒屋さんまで行っています。【深川市街地, 60 歳代, 女性】

・駅 1 ㎞以内に高齢者施設と保育、学校を併設して老若男女が一緒に刺激を与えて生活できる環境があれば良いと思う。活気のある街づくりをするために、これからは冷凍弁当だと思うのでその為の工場をつくり、ネットで販売（1 人暮らしの人とか利用者がいると思うから）人も集まるし（従業員）、深川市（米もおいしい）の名前も有名になる。【深川市街地, 50 歳代, 女性】

・駅前のお店がもっと充実していると良いと思う。【深川市街地, 30 歳代, 女性】

・深川には人を集められるような魅力的な施設やイベントやお祭りがないと思います。全

てが中途半端な感じがします。秩父別ではちっくるなどの施設があり、多くの人を集められているのに深川には子供を思いっきり遊ばせることができる施設はありません。深川にしかないようなどこにもないようなもので深川をアピールして、深川へ遊びに行こうと思えるようなまちになってほしいと思います。なにせ活気のないまちだと思います。【深川市街地, 40 歳代, 女性】

・もう少し人の集まるよう工夫してほしいです。年寄りも大事ですが子供から大人まで遊んで楽しみやすい場所があれば良いと思います。【深川市街地, 60 歳代, 男性】

・市内の活気がなく、寂しいように思います。もっとイベントなどを多くして楽しい深川にしてほしい。【納内地区, 60 歳代, 女性】

④若者定住対策

・老人と若者の人数が老人の人口が高く、深川市内を歩いていても 60 代以上が多く、10 代は学生 20 代は拓短大生ぐらいで、皆他のところで生活しており、若者が望む街（町）づくりの話し合い等を若者に話し合わせる等、大人が考えるのではなく、深川市に残っている若い人の声を聞き、なぜ若者が深川市で学び、働きたいと考えないかを考え、若者の住みやすい街づくりを考えていったほうが良いと思う。これから老人の数が増え 70%以上が老人になると思う。何かあっても助けあって、逃げたり救助する時に若い人は必要です。【深川市街地, 50 歳代, 女性】

・若者を増やすことを一番に考えていかないとならないと思います。まちづくりも若者が住んでみたいと思ってもらえるように「ちっくる」のような施設もつくるとか。働く場所が少ない。【深川市街地, 40 歳代, 女性】

・働き世代（30～40 代）を意識した市政ではないため、意欲的に働くことができない。また、新しいことに前向きになることができない。市政を知り、市に協力し共に良い町にしたいと強く思う若者は多い。社会的に力の無い若者たちに目を向けてほしいし、老若男女が気持ちよくかつポジティブになれる町を一緒に考えていきたい（水がおいしくないのも気になっています）。【深川市街地, 40 歳代, 男性】

・長く住む所としては理想だが色々な技術を学ぶためにはもの足りなく、どうしても 1 度は都会へと流れていくと思う。戻ってきても若者が少ないので、技術を発揮するには少々困難だと思う。【あけぼの市街地, 20 歳代, 女性】

・働くところが限られており、若い人は皆、他に出ています。今後、若い人達も安定した仕事に就けて普通に暮らせていけるような街にできたらいいと思います。【音江市街地, 60 歳代, 女性】

⑤子育て支援、教育環境

・少子化対策を強化すべき。深川市がモデルケースとなるような斬新な制度設計を望む。安心して子供を産み、育てられる環境の整備（産婦人科、小児科の再開）。高齢化社会により高齢者に目を向けがちになるが、未来への投資を。深川市以外からの移住者には市有地、空き家等、安価で購入出来る条例を作り、人口増につなげる。温水プール施設を増築又は近郊に児童センターのような子供が遊べる施設を作り、祖父母や親子の３代が一緒に時間を過ごせるコミュニティを望む。【深川市街地, 30 歳代, 男性】

・子供が少なくなって、２つある高校が１つになり、そのうち無くなってしまうのではと不安に思っています。自分の母校（深西）が無くなってしまうのは残念ですし、子供に

も深川の高校へ進学してほしいが、行きたいと思える魅力が無くなっている今では仕方ないのかなと思うところもあります。三笠高校のように「ここに行きたい」と思える独自の「何か」があればいいのに。深川だから出来ること、深川にしかできないこと、きっとあると思います。正直、どうでもいい事を議会では話している時間があるなら、市民のことをもっと考えてほしい。もっと他にやることがあると思う。市議が年寄りばかりでどんどん若い人が住みたくない所になっていきている。高校、大学と深川に住む人がたくさん増えて活気ある町になりますように。JR 特急が停車しなくなることがないよう願っています。【深川市街地, 30 歳代, 女性】

・子供達が話せる場所（例・秩父別ちっくる）（妹背牛・うらう）等施設があれば大人も子供も自然と集まってくるのでは。深川では小さい子供が外で遊べる場所など少ないようです。【深川市街地, 70 歳以上, 男性】

・具体的な案があるわけではないのですが、これから少しでも若い世代、子供を増やしていくためにも子育て支援や援助にたくさん力を入れてもらえると良い。公園等もだいぶ古くなり、ケガやすり傷の原因になり遊ばせにくさがあるため整備していってもらえると良い。外に出てのびのび遊ぶ子が増えるためにも。来年の地震時に思いましたが、子育て中だからこそ、水、お湯など大切だと思いました。嘘な情報が流れ、水が止まるのではないかととても不安でした。少しでも細かい時間きざみで連絡があると助かり安心します。【深川市街地, 20 歳代, 女性】

・子供が遊べる屋内施設の充実。【深川市街地, 30 歳代, 男性】

・深川市は都会ではないが、札幌旭川間という道内では恵まれた立地条件と考えております。市立病院の弱体化には不満ありますが、日常生活の買物には不便を感じておりません。ただ「人口の減少」には大きな危機感を持っております。そこで重要視してほしいのは、「子育て世代の誘致とケア」と「市内居住若者の結婚から子育ての援助」です。深川市のみならず子供の減少は「国家的危機」と考えます。【深川市街地, 70 歳以上, 男性】

・今のところ子育てサポートが充実していると思うので、維持でお願いします。【深川市街地, 20 歳代, 女性】

・児童センター的なものは、今は一己地域の子供しか行けない場所、他の地域の子供も行きやすい場所に移してほしい。【広里市街地, 50 歳代, 女性】

・これからは知恵とアイデア、技術レベルがものをいう時代です。個々人が知恵を出し、腕を磨き、それをもって余裕（時間、経済レベル）ある生活を送れるよう行政側からも支援をお願いします。世界に通用するレベルの人が現れる可能性があります。画一的教育にはマイナス面も多々あります。子供達は大人よりも時代を先取りします。それを忘れないでください。5. 皆が皆、大学に行くべきとは思いません。手に職を持つこと（職人）も大切です。音威子府美術工芸高等学校のような教育機関が深川にあってもいいと思います。【音江市街地, 60 歳代, 男性】

・若者が定住しやすい街にしないと市は消滅すると思う。子育て世帯を大切にしてあげてほしい。産科がないのは不安だと思う。【深川市街地, 50 歳代, 女性】

・深川に住みたいと思う方が少しでも増えてくれるといいなと思うので、子育て世代がより安心して快適に過ごせるサービス、環境を整えてほしいと思います。【深川市街地, 20 歳代, 女性】

⑥高齢者対策、福祉施策

・高齢者が住みやすい街。【納内地区, 60 歳代, 男性】
・将来の年金に不安を抱く現代人に対して、深川市独自の政策により金銭的にも支援する体制を整備し人口増に繋げる。【深川市街地, 30 歳代, 男性】
・お風呂を自宅で入れないお年寄りも増えていますので、街中にお風呂があれば良い。【深川市街地, 50 歳代, 男性】
・介護の学校をつくってみては？（拓大があるではないか）介護タクシーがあってもよいのでは？【深川市街地, 30 歳代, 女性】
・高齢者二人世帯、一人世帯→通院のための交通費負担（市内の病院）。【深川市街地, 50 歳代, 女性】
・他の町から移住したくなるような市民へのサービスや特色があると良い。高齢者に優しい町であってほしい。【深川市街地, 40 歳代, 女性】
・高齢化が進み、せめて町内の人達同士、顔が見える、安全、安心の場所でありたいです。【深川市街地, 70 歳以上, 女性】

⑦住宅・住宅地

・深川市役所周辺の道路を一部広げてほしいのと、後は安い価格で中古一軒家に住める場所を提供してほしいです。【広里市街地, 40 歳代, 男性】
・深川はアパート、マンションが高すぎると思う。【あけぼの市街地, 20 歳代, 女性】
・どのアパートにもエアコン式の暖房がほしいです（小さい子がいて、触れてしまう危険があります）。【深川市街地, 20 歳代, 女性】
・一昨年、故郷である深川に戻ってきて、将来的には自宅を構え永住を希望しているものの、深小、深中校区で適当な土地が見当たらない。市でイニシアチブをとって土地の有効活用を図ればよいのにと強く感じる（宅地の造成など）。十分な魅力あるまちだと思うので、若い世代や子育て世代に定住をうながしていくことが、将来的に深川が生き残る唯一の道と思います。【深川市街地, 30 歳代, 男性】
・子供達がいないことにはこれからの先は見えないと思います。地元で働く人に住宅等の提供。【納内地区, 50 歳代, 男性】

⑧衛生環境、景観

・自分の住んでいる所で言えばののら猫がとても多く、庭に入ってくるのがとても嫌なのですが、こういうのは市役所に言えば何かしてくれるものでしょうか。【深川市街地, 30 歳代, 女性】
・駅前の花壇 1 区画は花がきれいに植えられているが、もう 1 区画は草がのびてそのままで、とても深川の駅前としてははずかしい。【深川市街地, 70 歳以上, 女性】
・ゴミの処理方法で仕方ないのかもしれませんが、ビニールプラステックゴミも有料なのは割高に感じます。また、紙パッケージゴミは袋に入れても OK にしてほしいです。小さなものも分別しやすいので。【深川市街地, 40 歳代, 女性】
・市街地でのカラス被害（糞害等）対策（駆除、巣や寝ぐらの撤去等）強化。【深川市街地, 20 歳代, 男性】
・まずはカラス対策をすべき。【深川市街地, 40 歳代, 女性】

（２）産業振興

①農業

・今後、年寄りがもっと増えると思うので、そんな方にやさしい町深川市のうりの農業をもう少し考えてもらう。【納内地区, 40 歳代, 女性】

・農業を基本とするまちづくりは今後も進めていくべきです。なぜなら人が生きていく上で欠かせない衣食住があれば経済的危機があってもパニックに陥らずにすむからです。むしろ農を基本とした景観整備に力を入れ、小さくても魅力的なまちづくりを目指すべきです。【音江市街地, 60 歳代, 男性】

②商業

・音江市街地や広里市街地にコンビニエンスストアが無くなってしまったので不便になった。【音江市街地, 60 歳代, 女性】

・一己の方は便利だがメム方面になるとスーパー、コンビニ、ドラッグストアが少ない。【深川市街地, 40 歳代, 女性】

・学生が気軽に立ち寄ることができるファストフード店等があると良い。【多度志地区, 30 歳代, 女性】

・マクドナルドかモスバーガーかケンタッキーがほしいです。高齢者に優しい街にしてください。【深川市街地, 20 歳代, 女性】

・深川市街地からファストフード店が消えた。再構築を望む（モスバーガー、ケンタッキー、ソフトクリーム)。【深川市街地, 20 歳代, 男性】

・町はずれに住んでいる高齢者は買物等に困っている部分があるかと思います（移動販売車がくるが)。若い者は車があるので、どうにでもなります。【多度志地区, 50 歳代, 男性】

・深川市は「み・らい」「生き文」「ア・エール」など公共施設が割と新しくとてもキレイにしている建物が多く、コンサートやミュージカル、お祭りに参加する時にとても快適に感じて素晴らしいと思います。歩いて行ける所に車で行ってしまうことが多く、都会の賑わいにまでならないまでも商店街のうらさびれた雰囲気を少しでもなくしてもらえたらいいかななんて思います。ファストフード（ピザ、ハンバーガー）のお店が一軒もないのは寂しいです。高校生などどこで遊んでいるのでしょう。【深川市街地, 40 歳代, 女性】

・買物となると日用品、食品以外は旭川へ行くことがほとんどなので、大規模商業施設などがあると便利になると思います。【深川市街地, 20 歳代, 女性】

・妹背牛町のように商品券を配布して市内の買物を増やす方法を考えてほしい。【深川市街地, 50 歳代, 女性】

・納内地区の商業施設の無さと交通手段の在り方。【納内地区, 60 歳代, 男性】

・直接関係ないのかもしれないが、こめっちカード、使えるお店を増やす（というかバリュー、ビックハウス、ふじスーパー、ホクレンショップ以外）飲食店、スナックなどもほとんど使えるようにする。ポイントが増えて地元の買物が増える。【広里市街地, 60 歳代, 女性】

③観光

・観光客向けや深川に来た方が泊まれる宿泊施設を増やしてほしいと思います。【深川市街地, 20 歳代, 女性】

・深川市街地にビジネスホテルが不足している。観光も含め滞在型のためにも増すべき。【深川市街地, 20 歳代, 男性】

・観光客が集まるスポットだったり、秩父別のように子供が安全に遊べる施設などをつくったらいいと思う（ちっくる）。使われているかわからないような箱物ばっかり建てないでください。あと、商店がの 2 代目、３代目の経営者の方達のやる気のなさにがっかりです。もっと町が元気になるイベント（みんなが参加したくなるような）をやってください。「街おこし」を他の地方をお手本にして考えてください。深川市街地はお休みの日に買物に出掛ける場所が無いので、みんな旭川、滝川へ行ってしまいます。車の無い人、遠くに行かれない人のために市内で遊べる場所を作ってくれることを希望します。とにかくつまらない街だ。傘踊りや雪まつりなど同じ事の繰り返しを何年も続けても客は集まらない。「ショッピングモール」とか…人口が少ないから無理か。【深川市街地, 60 歳代, 女性】

・深川の観光名所となる場所がほとんど思いつかないので、何か一つでも有名なところ、様々な年代の方々が訪れたくなるような場所があると、にぎわいも活気も出てくるのではないかと思いました。【深川市街地, 20 歳代, 女性】

・観光客が来るまちにする→まちの名物（誰にでも納得のいく）をつくる。まちの見どころをつくる。【深川市街地, 50 歳代, 女性】

・観光客がたくさん来るように目玉となるものをつくるべき。ととろ峠も中途半端ですし。文化施設を充実させて、色々な人を呼んだりする。空き家を利用して期間限定のショップ作り。深川は自然とおいしい食べ物を売りにして、たくさんの人が行き来すれば、もっと深川が活気よくなると思います。コンサート観ておいしいもの食べてまた来ようねと言ってくれる街になってほしいです。今は、楽しいこと、おいしいものがあれば多少高くても遠くからでも来るように感じています。【深川市街地, 40 歳代, 女性】

・おいしいお米や食材で名物がもっとあったらいいのにと思います。道の駅で買える果物、野菜、お肉がおいしいですがあそこだけなのはもったいなく感じました。【深川市街地, 40 歳代, 女性】

④働く場の確保、企業誘致

・若者が働きやすい環境づくりと職場の提供。【深川市街地, 70 歳以上, 男性】

・何といっても若い人の働く場所を確保しないとそこでの発展性がなく、人口増加につながらない。例えば拓大の 4 年制移行、その後の地元就職へと誘導していけば未来が開けると切に思う。【深川市街地, 70 歳以上, 女性】

・若者が深川に残れるよう、まずは企業が深川に来れると良いと思います、自衛隊等も深川にあると良いと思います。【深川市街地, 50 歳代, 女性】

・若い人がまず働ける企業などがあるといいと思います。深川独自のものを作り、それをこだわり続けるなど。人口の割には市議会議員が多いような気がします（関係ないかもしれませんがね）。【深川市街地, 70 歳以上, 女性】

・若い人が働く場所があるまちづくりが必要である。【音江市街地, 60 歳代, 女性】

・若者の働く職場をつくる。【深川市街地, 40 歳代, 男性】

・移住者です。市、企業でもっと移住者を受け入れる体制を整えてほしい。移住者にとってとても間口が狭く感じられます。【深川市街地, 40 歳代, 男性】
・企業誘致、若い人達が働ける場がほしい。【深川市街地, 60 歳代, 女性】
・若者の働く場所が無い事による深川市離れを少しでも止めるため、他企業の深川市誘致の宣伝など。高齢者も広く働ける職場が多くあればいいと思います。【深川市街地, 60 歳代, 男性】
・若者が喜んで働ける場所（農工商）がもっと増えれば良いのだが。【深川市街地, 70 歳以上, 女性】
・若い商工業者が起業しやすい、チャレンジしやすい環境づくりに力を注いでほしい。企業が投資しやすい商業インフラを整えてほしい。【深川市街地, 30 歳代, 男性】
・もっと若い人がとどまる工夫、人が増えていくようになるといいですね。大きな企業が来ていただければ人が集まる。このままでは人が少なくなってしまいます。【深川市街地, 70 歳以上, 女性】
・まず人がいないとはじまらないと思います。景観は人が増えれば自然と整うと思います。子供の数が少ないのと「寄っていきたい」と思える施設が少ないです。それと並び、働く場所が少ないです。もっと学生が気軽に雑談や交流できるスペースを学校付近に設置するといいと思います。「寄っていきたい」と思える施設が少ない。働く場所が少ない。子供が少ない。学生が雑談や交流のできる施設の設置（学校付近）。【深川市街地, 20 歳代, 女性】
・若者が増えるまちにする→働く場所（職場）を増やす。【深川市街地, 50 歳代, 女性】
・高齢化と共に人口の減少が続いている。定住者を増すと共に雇用を増す当の策を講じてもらいたい（ベットタウン化と複数の企業の誘致）。【深川市街地, 20 歳代, 男性】
・多種多様な起業、福祉施設等を増やす事で総体雇用を確実に増す。一次産業関連企業に拘らすに幅広く誘致、創設してもらいたい。関東、関西、首都方面に対し移住や新規参入、企業誘致に関わる活動 PR をする（実行あるのみ）。【深川市街地, 20 歳代, 男性】

（３）都市基盤施設

①交通環境

・バス利用したいが時間帯があわない。便数が少ない。【深川市街地, 70 歳以上, 男性】

・高齢者が多くなっているので、もう少しバス路線や本数を増やしてほしい。買物をするのもとても不便だと思います。コミュニティバスや循環バスをもっと増やしたほうがいいと思う。【深川市街地, 50 歳代, 女性】

・市街地内を走る大きな循環バスは廃止するべき。それ以外の地域の住民は何の利便性も無い。デイサービスのワゴン車のようなサイズの車に乗り合い型にしてどの地域の住民も平等に利用できるようにあってほしい。あまり乗っていないスクールバスと同乗はできないものか？又、登下校時以外の時間帯を市民に回すことは？特養の清祥園、永福園などへの面会も車のない高齢者にはとても不便だ。【深川市街地, 50 歳代, 女性】

・市街地やその周辺でも信号機が多すぎると思う。電気代の無駄。【深川市街地, 60 歳代, 男性】

・車を持っていません。市内循環バスが出来てありがたいですが、なかなか合う時間のバスがありません。【深川市街地, 50 歳代, 男性】

・今、夫婦が 70 代前半で車を利用していますが、あと数年で乗れなくなるのかと思います（運転技術も含め）。市内まわっているバスは一度も使用したことはありませんが、ミニバスのような大きさでは利用は出来ないのでしょうか。利用が少なく廃止ではなく、利用しやすい料金、大きさも考えてほしい。【深川市街地, 70 歳以上, 女性】

・深川市は何もない平凡な町だけど台風、水害、災害も無く交通の便利も良く私は好きです。市内巡回バスの件ですが、度々今日は何人乗ってるかなとみるんですが、まず乗ってません。夏（昨年）にバスに乗って「ビックハウス」まで買物に行って帰りにバスを降りたら家までが遠く、そこからタクシーで帰ったそうです。そこで考えました。深川市でも思い切ってバスではなくタクシーの利用はどうでしょうか？例えば買物に行く時は歩く、健康の為にもなります。帰りは 100 円無理なら半額、月に 3～4 回位にして、まずは１年間やってみては。小中学生の通学路について、広里の奥、とっても大きな公園があるあたりから石狩川の上に歩道橋をつくったら便利では。今の小学生は朝の登校は車とスクールバス、後の事も考えると子供は歩く事で色々な力、考え方がつくので、音江、広里（統合も考えて）歩いて登校はどうでしょう。【深川市街地, 70 歳以上, 女性】

・高齢者の足として移動手段の充実。【深川市街地, 40 歳代, 女性】

・深川市は自然に恵まれ、運動場、武道場、スーパー、プールなど市役所も町にあり、行くには便利な場所です。一已地区、北新地区、音江地区はバスなどの交通が不便です。免許返納をしたくてもできないのが現状です。タクシーチケットを市街地に住んでいる人よりも多く出すなど、考えてほしい。病院に行きたくても行けない。市役所に行きたくても行けない人がいます。お年寄りがいつでも来ることができるまちづくりにしてほしいです。【深川市街地, 20 歳代, 男性】

・高齢者が安心（病院、買物）して住める交通網の整備。【音江市街地, 60 歳代, 男性】

・夜が歩けない。留萌線を無くさないで。【深川市街地, 30 歳代, 女性】

・JR が高過ぎます。本数も少ないし、旭川行の始発が２両でしかもワンマンというのは、せめて普通列車のワンマンをやめて全部同じ車両にしてほしいです。旭川行くにも札幌行くにも JR 代がもっと安く使いやすくなれば深川は旭川や札幌へのアクセスは悪くないので改善してほしい。あと、冬は JR 遅れすぎ、止まり過ぎだと思います。もっと冬や雪

に強くなってほしいし、JR が駄目な時の他の交通手段を充実させてほしいです。【深川市街地,20 歳代,女性】

・更進地区に住んでおりますが、先日バスを土日休むとありましたが、乗客数が少ないので、1 人も乗っていないバスを走らせて無駄に燃料費をかけているのなら、予約制にして無駄にかけていた燃料費は税金でまかなっているのなら、住みやすいように、排雪、除雪にかけて、住みやすい暮らしを検討してほしいです。もう少し税金の使い方に真剣に取り組んでほしいです。【その他,60 歳代,女性】

・書きたいことが多いため、パソコンおよび印刷により意見を記載する。マイカーがないと暮らすのが難しいという点について強く感じる。自分自身、高齢というわけではないが、けがの影響で一時車を運転できなかったときは日用品の調達でも困難を極め、近所のコンビニで、何とかその日のものを確保するのが精一杯だった。今後高齢化が進むうえで必ずしもマイカーに乗ることができない方が増えていく傾向の中、自家用車に頼らないでも生活できる街づくりを進めてほしい。そのうえでも市内バスの利便性の向上を進めてほしい。現状通学時間帯を除き市内でも 1 時間に 1 本程度の運行でそれ以上の間隔が開くときもある。公共交通の利便性では宇都宮市の「宇都宮都市交通戦略」策定の際に行われたアンケートの結果より、「公共交通の運行頻度として最低でも 1 時間に 2 本(30 分間隔)の運行が必要」ということが示されている。またこれはすでに都市部の列車や JR で行われていることだが、パターンダイヤの導入も検討してほしい。例えば JR 北海道の「特急ライラック/カムイ」号では札幌・旭川|からの発着時刻が基本毎時 0 分・30 分に統一されている。そのため深川駅では一部例外除き札幌行きが毎時 19 分・49 分、旭川行きが毎時 6 分・36 分となっている。こうしたダイヤが市内バスでもあればよい。上に記した 30 分ごとにバスが来る設定とした場合、例えば市役所前バス停では 10 分と 40 分に納内方面行きが、20 分と 50 分に市内行きのバスがといった具合だ。現状のバスの乗車率や運転士不足の状況下では実現は難しいところはあるが、バスの機材を小型化、マイクロバスや通学時間帯以外を一般乗用車(ある種の乗り合いタクシー?)に転換してでも運行本数の高頻度化は目指してほしい。さらに、現状のバスネットワークは深川市立病院をターミナルとしている一方、市立病院をまたいだ東西方向・南北方向のバスがなく乗り換えを必要とするのは、やはり不便である。市立病院を中心とすることには賛成であるが、東西方向・南北方向で通し運転をするバスの運行をしてほしい。もちろん、循環線が近い機能を持っているのは承知の上であるが、結局のところ中心部で一度降りる必要がある。現状では西町方面から市役所に向かうには不便であるし、逆に旭区から中央病院や生きがい文化センターに行くのも同様だ。もう一点、市立病院と同時に深川駅にもバスを増便し、もう一つのターミナルのようにしてほしい。循環線以外の場合、最寄りバス停は深川十字街となると思われるがそこから徒歩だと思ったよりは距離がある。深川駅前ロータリーが狭いことから実現は困難かもしれないが、実現すれば深名線の利用にも便利になると思われる。ここに記したのは机上の空論ですが、深川市がより生活しやすく便利な街になることを願います。【深川市街地,20 歳代,男性】

・深川市として石狩川に橋を建設することで市街と郊外の格差を平均化することを希望します。具体的には広里ふれあいパーク西側と緑町グリンパーク 21 東側を基点とした橋を建設する。これにより広里～音江にかけての利便性が向上し、新たな市街地も基点周辺に拡大します。市外地からの学校、病院へのアクセス向上も循環バスを走らせることで達成できます。このような町づくりをお願いします。【広里市街地,50 歳代,女性】

・今は車中心で暮らせるが、将来車の運転が出来なくなると今の場所では暮らせないと思う。近くにバス停が無い。本数も少ない。【深川市街地,50 歳代,女性】
・市内の交通の便は良い方だと思うが JR とバスの乗継がうまくいっておらず、バスが発車後に JR が深川に着くことが多々あり、時間をつぶすところが深川には無い。【あけぼの市街地,20 歳代,女性】
・親を車で送迎してあげなければ、老人が市役所に行くにも 1 日がかりです。バスの本数は少なく、乗継も必要。タクシーは少し安くはなるが、年金生活で苦しいです。暮らしていくにはとても不便な市です。又、自分達が車に乗れなくなった時、買物、病院すべてにおいて不安。夫婦どちらか一人が旭川等への入院になった時、経済的にも体力的にもきびしいと思う。【音江市街地,50 歳代,女性】
・緑町東町会は行き止まりの私道があり、年を重ねると近所に行く時も遠回りしなくては行くことが出来ない。【深川市街地,60 歳代,女性】
・JR 留萌線について、今後一層車社会時代になっていくと思うので（車内はプライバシーが確保される）多額な市税を投入してまでの路線維持は反対です。貨物輸送が道路となっているため、人しか運ばない鉄路は不要と思います。【深川市街地,40 歳代,男性】

②道路、歩道、サイクリングロード
・住宅地の（市道)の歩道の砂利道は歩行者の安全に反していると思います。歩行者は車道を歩いています。子供も。歩道の砂利を片付けるのは町内の人達です。歩道の植樹帯の落葉を片付けるのも町内の人達です。本来は市で片付けるものでは？おかしなことがたくさんあると思います。市役所から見えないことから取り組むことも大事では？【深川市街地,50 歳代,男性】
・バリアフリーが必要になっている中、駅前商店街の歩道のインターロッキングがガタガタです。老人だけでなく一般の通行人がつまずく危険性があります。直しても同じ状態になりますが、直す事もしていません。もともとインターロッキングは設計ミスです。【深川市街地,60 歳代,男性】
・市街地の歩道はおしゃれなレンガ（？)、車椅子、杖歩行等ではガタガタして通行しづらい。【広里市街地,50 歳代,女性】
・インバウンドなど観光客が楽しめるサイクリングロードの整備（案内板、休憩所他)。道路の草刈り、イタドリなどが見通し悪くしている。【その他,60 歳代,男性】
・留萌線が無くなるのならば、跡地をサイクリングロードなどに整備して（線路は残しておく）健康づくりの拠点としてはどうか。深川駅周辺を出発点として、何キロごとかに休憩所があればサイクリング、ランニング、ウォーキングなどに利用できる気がする。【深川市街地,50 歳代,男性】
・自転車で安全に走れる道が欲しい。途中で途切れているので残念。【深川市街地,60 歳代,女性】
・市街地主要道路での電柱の地中化の推進を望む、毎年実施を。【深川市街地,20 歳代,男性】

③除雪

・冬期、道路の除排雪がとても充実していてとても満足しています。【深川市街地, 20 歳代, 女性】
・深川市の除排雪の素晴らしさを感じています。近隣の方から深川の除雪は上手で走りやすいと言われ、うれしく思っています。早朝から大変でしょうが今後も続けてほしいです。【深川市街地, 70 歳以上, 女性】
・冬の除雪は素晴らしいので市の売り物になると思う。除雪に関わる方々には感謝しています。【深川市街地, 50 歳代, 女性】
・除雪排雪は他の市町村より丁寧にされているというすばらしい事を聞いています。このまま続けてほしいです。一戸住宅の敷地が狭すぎ、除雪できず、道路脇に置くことが出来ず困っています。高齢者が除雪のことで困らないよう考えてほしい。年齢に関係なく収入の少ない家庭は業者に依頼することが出来ないでいます。自然災害のない住みやすいところなのです。公園があっても街路樹があって花壇があっても維持できなければ花を植えても草で邪魔されているようではみにくいです。整備、長く維持するよう税金を使ってほしい。【深川市街地, 70 歳以上, 無回答】
・冬期間、歩道が除雪されず、めぐみ幼稚園から自宅まで孫と手をつなぎ仕方なく車道を歩いています。自宅横の歩道は私共が頼んでいる業者が毎度運んでくれます。消費税込みで 72,600 円支払っています。この値段って安いですか、高いですか。わかりません。深川に来てからずっとそうです。【深川市街地, 60 歳代, 女性】
・無理なこととは思いますが各家の除雪が可能になれは素晴らしいと思います。もちろん有料で。【納内地区, 60 歳代, 男性】
・高齢化に向けて除雪の出来ない家の除排雪にも取り組んでいただきたいです。【深川市街地, 50 歳代, 男性】
・冬の除雪に大変困ります。1 日 1 回しかこないし、降りだしたら仕事に出たものが帰ってこられない時もあり、午後から降りだしてやまない時は地獄です。もう少し考えてほしいです。我が家の所は以上に雪が降ります。【その他, 50 歳代, 男性】
・除雪、排雪が出来ていない市だと思う。学校が始まる前に排雪を必ずしてほしい。除雪がだらしない市だと思う。【深川市街地, 40 歳代, 女性】
・一人暮らしや年寄りが多いので、雪の始末が大変です。除雪が毎回高くなって、年寄り一人暮らしの人が大変です。何かいい方法を考えてほしいですね。歩道があいていない時は買い物に行くのに年寄り、子供、大人でも大変ですよ。助けてほしいです。よろしくお願いします。【深川市街地, 70 歳以上, 女性】
・札幌市等と比べると除雪はよくできていると思うが、個人でを除雪を頼んでいる人も多いからではないか？補助制度があってもいいのでは？【深川市街地, 60 歳代, 女性】

④駐車場

・買物にしても病院に行くにしても車を置くところが少なく、遠くまで置きにいかなければなりません。へんに置くとすぐつかまってしまいます。せめて町の中で車を停めてもいいようにしてほしいものです。【深川市街地, 60 歳代, 女性】
・深川市街地の商店街の駐車スペースを確保してほしい。【深川市街地, 60 歳代, 女性】
・深川駅前の駐車場が少ないこと。JR を利用する時に裏の駐車場では不便なので、駅前の駐車場を利用するのには朝 7 時 20 分位で 3 台くらいしか駐車出来ません。冬には特に除

雪した雪を駐車場のスペースを使用して、2 台は停められません。JR を利用するのに他の市では駅の近くに駐車場があります。タクシー会社は深川市役所にお金を払って駅前の場所を確保していると聞いております。駅前からタクシーを乗る人は殆どいません。もう少し市民のために駐車場を増やしてください。お願いいたします。【深川市街地, 60 歳代, 女性】

・街中に誰もが使える駐車場を市として設けて公表してほしい。【深川市街地, 30 歳代, 男性】

・まずは駅前の駐車場ですがタクシー乗り場を広く取っていますが、出来れば真ん中にある塔も取り外して平らに整地して、市民の駐車場にしたら良いと思います。そうしたら、気楽に JR も利用できるからです。【広里市街地, 60 歳代, 女性】

⑤街路灯

・街路灯の整備範囲について再検討が必要（住宅地の区画で整備水準が異なっている。道道より遠方を見ると一目瞭然)。【深川市街地, 50 歳代, 男性】

・街路灯の充実。【多度志地区, 30 歳代, 女性】

⑥公園・緑地

・パークゴルフが趣味にあるが、友人知人が他の市町村に行っている現状を見ると、もっと施設等を魅力あるものにすることで地元にお金が落ちるし、冬期間のパーク（11 月～4 月）は市内では出来ないことから東神楽、当麻、新十津川にてプレーする人々も多数みられることから、深川にそういった施設があると遠出しなくても済むし、高齢者の健康促進、ひきこもりも解消になるのでは？。無理を言えば東神楽（花神楽）のように温泉の近くに立地してくれれば、宿泊しながら楽しめる街となるのだが。少子高齢社会を見据えて。シーズン（5～10 月）はもちろんオフになる 11 月～4 月もオールシーズンでプレーで出来る、なおかつ、宿泊できる環境があれば他町村からも人を呼べるのでは。【深川市街地, 70 歳以上, 男性】

・みんなが集まって憩えるような場所というか心が休まる緑の多い空間を望みます。【深川市街地, 60 歳代, 男性】

・公園の遊具について。老朽化した遊具を撤去し、新しい遊具を入れていることは安全面を考えてもありがたいと思っています。しかしあちこちの公園で今までは違う種類があったのに今ではどの公園も同じような遊具で正直おもしろくないし、特色もなく他の公園に行こうと思わなくなった。たくさん公園があるのだからせっかく遊具を入れるのであれば、小さい子 1～3 歳、4～６、小学生以上など対象の遊具があるのだから、それぞれの公園で楽しめるものが違うと嬉しい。例えば西町公園のたこはたこの必要性よりもう少し大きいものを入れてほしかった。運動公園の競技場の横、体育館の横、公園通りの公園、一己農協近くの公園など。希望はアスレチックメイン、小さい子（赤ちゃんも遊べる上からすぽんと乗れるブランコがどこかにあると嬉しい)、3～6 歳が楽しめるところ。あわせて公園のトイレを新しくするか、オムツ替えのできるトイレなど子育て世帯に優しいまちを希望します(今も充実しているとは思っています)。【深川市街地, 30 歳代, 女性】

・深川運動公園、深川グリーンパーク、深川農村公園等スポーツ施設が沢山ありますが、作っただけであまり活用されていないような気がします。また、運動公園内の休憩所は喫煙所になっていて、側を合宿？のスポーツの方が走っているのが信じられません。一

般道路も歩きタバコ、吸い殻のポイ捨ても多い。大正緑道の夏期噴水も誰か子供を遊ばせている所をみたことがありません。あちこちに中途半端で点在させるより、色んな遊具を置いて駐車場を備えた公園でやった方が（噴水）いいのでは？【深川市街地, 40 歳代, 女性】
・お店が減ったこと以外には公園の遊具の少なさが気になります。そして公園には車を停めるところがないところが多い事も不便に感じます。【深川市街地, 30 歳代, 女性】
・市街地の緑化も進めてください。昔、ドイツのはハンブルグに赴任した時、上空から市街地も眺めて緑の多さに目を見張り、とても美しいと感じました。【音江市街地, 60 歳代, 男性】

⑦上水道
・日本で第２位に水道代が高いので、もっと安くしてほしい。【深川市街地, 30 歳代, 女性】
・水道料金が高い。【深川市街地, 40 歳代, 女性】
・水道代、安くしてほしいです。【深川市街地, 20 歳代, 女性】
・水道代を安くしてほしい。【深川市街地, 50 歳代, 女性】

⑧防災
・天災が少ない事が一番アピールポイント。地震が少ない。【納内地区, 60 歳代, 男性】
・犬を飼っているのですが、災害時どうすればよいかガイドラインをつくってほしい。【深川市街地, 40 歳代, 女性】
・災害が多く、対策を各地域が準備している中、直ぐに対応しなければならない消防署が堤防の近所にあることは不安です。【広里市街地, 30 歳代, 男性】
・災害の少ないおだやかな深川市ですが、いる、住んでいる家もこのあとどうなるのか？子供達は離れていますので、1 人になりその後は住まないのかと思っています。早くハザードマップ（新）をつくってほしいです。【深川市街地, 70 歳以上, 女性】
・自然災害が増えているので、そういうのを考えた町。【納内地区, 40 歳代, 女性】
・災害発生時の避難施設の物資の充実。【多度志地区, 30 歳代, 女性】
・5 階以上の頑丈な建物が川の近くにあると水害時の避難に使用できるのではないでしょうか。その建物が市民が利用できる施設であったりすると一石二鳥では？【その他都市計画区域内, 40 歳代, 女性】
・市のハザードマップが古い地図で不鮮明、地名（古い呼び名？）が分かりにくく、グーグルマップと照らし合わせてみてもわかりにくかったです（そもそも市の全体の地図が市販されていない）。【深川市街地, 40 歳代, 女性】
・今後も深川に住み続けるので、災害時のことなども気になります。川の周りのもろさが心配です。こわれそうな柵などは直してほしいと思います。【深川市街地, 30 歳代, 女性】
・深川市の防災体制の詳細がわかりません。市の HP には防災計画が掲載していましたがどの世代もパッとみてわかる簡易的なリーフレット等はないのですか？そういったものを新しく深川市に移り住んだ方に配付することがあると良いと思います。【深川市街地, 20 歳代, 女性】
・防災に強い町を示し進めるため、より具体策を講じる（立ち止まるな、満足するな）。安全で安心できる地域に人も企業も関心を示す。来てくれる。【深川市街地, 20 歳代, 男性】

（４）公共公益施設

①市役所

・公共料金が少々高いと思います。市役所の新築は人口に見合ったシンプルな施設、規模をお願いします。【深川市街地, 40 歳代, 男性】

・市役所が新しくなるようですが、そこには簡単に使用できる健康器具が置かれ、利用してポイントがついて、みんなが楽しく（若者からお年寄り）健康に参加でき、市民の休憩スペースなんかがあるともっといいと思います。ぐるっとまわり歩く運動出来る様に（手すりもつけるとなお良いかと）あと「うんてい」？ぶら下がって手を使って進んでいくやつ、付ける。気楽に身体を動かし、健康で長生きを目座す深川。【広里市街地, 60 歳代, 女性】

②利便施設、交流施設

・深川市街地にレジャー施設があるといいと思います。歩いていける所にお風呂、食べる所、おしゃべりしたりできる所などなど。【深川市街地, 70 歳以上, 女性】

・子供、若者が一人でも増えるよう、地域コミュニティ、子育て支援、就労、親子で遊んだり憩える施設、機会などの充実、手厚い支援、利用しやすい仕組みが重要と考えます。【深川市街地, 70 歳以上, 男性】

・ホテルや商業施設、公共施設と複合的な利便性のある施設の充実。【深川市街地, 30 歳代, 男性】

・お風呂、温泉、銭湯など徒歩でも行ける街中にまあぶのような施設があると大変うれしいですね。【深川市街地, 60 歳代, 女性】

③スポーツ施設、スポーツ振興

・ウィンタースポーツ（スキーボード等）の再強化を図るべきと考える。深川市内からスキー場も無くなり、小中学校でのスキー授業も廃止されてしまった。ウィンタースポーツを考え、再開してはどうか。【深川市街地, 20 歳代, 男性】

・スポーツの誘致が進んでいるのがとても良いと思う。【深川市街地, 40 歳代, 女性】

④医療環境、医療施設

・医療施設に安心できる場所がないと思うので結果市外に行かなくてはならない。徒歩で行けるお店、医療施設等々が無いので不便を感じる。なので、公共の交通手段の充実と商業施設、医療施設が各地域にあればと思う。各世代が安心して暮らしていける町づくりを望みます。そして働く場所がたくさんあり、移住、定住しやすいまち、そうなれば深川ももっと活気のある元気なまちになると思います。【広里市街地, 60 歳代, 女性】

・親の介護のために仕事の出来ない人のために医療保険の助成制度の充実をお願いします。【深川市街地, 50 歳代, 男性】

・市立病院をもっと市民に慕われるようにしてください。強く思います。【深川市街地, 70 歳以上, 女性】

・安心して住める町づくり→病院の充実（砂川市立病院の様な）。住むにはちょうどよい町だと思う（札幌、旭川にもそこそこ近い）。皆が思っているのは重い病気になった場合、助からない（脳出血、心臓病等）。一旦、深川市立に運ばれてから他の町に転院。これでは間に合わない。【深川市街地, 70 歳以上, 男性】

・質問５（４）の３の言葉があっても深川市の立派に建てた市立病院はどうもまちづくりになっていないかと。まちづくりは「安心」して暮らせるが大一番かと。認知症の義母をかかえていますが、そういう人にももっとためになることを教えてくれたり。景観だけでなく人がにぎわう町づくりを。【納内地区, 40 歳代, 女性】
・個人病院がもう少し増えるといいのにと思います。【深川市街地, 40 歳代, 女性】
・市立 HP は立派な HP だけど先生がいなく高齢者は大変。大変なのはわかりますが、きちんと信頼できる Dr をお願いしたい。駅前等もさみしい限りです。全く深川は活気がない。【多度志地区, 50 歳代, 男性】
・深川市在住に限らず、年を重ねるに従い、段々と健康不安が増してくる。いつまで独居生活の中、自宅周りの除雪を続けられるのか？健康を害した場合の通院のこと、いつまで自分で運転可能なのか？などです。そんな中、病院などの医療機関の充実の要素は重要です。出張医のみで入院、手術など他の市に頼っている診療科も多く、常に不安を感じている。医師も人数とともに質も問題である。深川市民でよかったと思えるようになってもらいたいものです。【深川市街地, 60 歳代, 女性】
・納内に今さら診療所の先生は不要。市立病院に先生を増員してください。【広里市街地, 50 歳代, 女性】
・子育て世代の暮らし、若者の移住、定住を市として望んでいるのであれば、産婦人科を整備してください。妊娠期の冬道に砂川市や旭川市まで通院することはとても大変だと思います。今後、整備できるよう現段階で何か動いているのですか？それとも他市へ通院することで完結しているのですか？【深川市街地, 20 歳代, 女性】
・子供を産みやすい街にする→小児科がある病院。【深川市街地, 50 歳代, 女性】

⑤道の駅
・道の駅のセブンイレブンがなくなったのは大失敗だと思います。セブンイレブンじゃないにしてもあそこはコンビニを入れるべきです。セブンイレブンのあとにできたお店はぱっと見何屋さんかすらわからないし、よっぽど興味ある人でなければ入らないと思います。あの店は道の駅の中に入れるべき店であり、あそこにはコンビニを入れるべきです。道の駅の２F の釜めし屋さんは色々とクオリティが低いと思います。釜めし以外のメニュー、ぼったくりかと思う味です、道の駅くらいしか観光客来る場所ないのに道の駅がすたれたら本当に何もない。【深川市街地, 20 歳代, 女性】
・道の駅について、リニューアル後から市外の友人たちから前の方が良かったという声を聞きます。私自身も以前より利用回数が減りました。理由 1. 手軽に食せる物の種類が減った。今まで、たこ焼き、からあげ、ソフトクリームなどあったが、今はモナカ？とおにぎり系、おにぎりも以前の方が美味しかった。2. そば生産の市なのに道の駅のそばが美味しくない。【深川市街地, 40 歳代, 女性】
・まちづくりの核となっている道の駅周辺の活気がない様に感じる。セブンイレブン後施設を含め全体を考えなおして利用者の利便性と深川の顔をさらに磨き直すことはまちづくりに繋がると考えますが。【深川市街地, 20 歳代, 男性】

（５）その他

①情報発信・情報提供の充実

・深川の魅力の創造と道内、外への発信。【深川市街地, 50 歳代, 男性】

・新しい施設をつくる時の目的、進捗など市民が分かりやすいように情報公開してほしい。【深川市街地, 30 歳代, 男性】

・もっと周りのまちから深川はとても暮らしやすいまちと感じるまちにしてほしいと思います。【深川市街地, 20 歳代, 女性】

②市長、市職員、議員への意見

・公務員の職場環境についても、休職している方が多いと聞いたりしますので、現環境で働いている職員の負担を減らすためにも環境改善を対策してほしいです。最後に市役所の窓口に用事等でいくと挨拶が非常に少ないことが気になります。是正してください。【広里市街地, 30 歳代, 男性】

・役場職員のやる気本気根気がほしい。他人（他社？他者？）まかせではだめ。【深川市街地, 70 歳以上, 女性】

・最近の市議会の混乱には辟易しております。毎々北空知新聞一面に大々的に報じられ市民として恥ずかしい。わけのわからないだめ議員も悪いがああいう人を選んだ市民の責任も大きい。【深川市街地, 70 歳以上, 男性】

・市役所の方の対応がもう少しやわらかいと安心します。【深川市街地, 20 歳代, 女性】

・役所の受付に行っても誰も頭を上げず、数回声かけてやっと不機嫌な顔で来てくれる状態です。市の顔である窓口で職員のこの対応ではいくらアンケートをとっても意見を言っても深川は変わらないのではないでしょうか。外部の企業に出向し、良い面、悪い面を勉強し刺激受けてきたらいいと思います。職員の中にとても閉塞感を感じますし、役所の中の空気の流れの悪さを感じます。JR の留萌線ですが市は存続の意向を出していますが、多額の赤字を毎年出し、これからの若い人達がその借金を背負っていかなければいけないのに、なぜ存続するのかきちんとした意見が見えません。誰に忖度しているのでしょうか？これからの若者を大事にしてください。そういう深川市であってほしい。【納内地区, 60 歳代, 女性】

・市民の要望を聞き過ぎると市政が立ちゆかなくなる。トップである市長が八方美人になっていては財源がいくらあっても足りない。トップである市長のビジョンや考えをしっかりと公表し、共有することで住民、行政職員が同じ方法を目指して進んでいくことができると考える。目指すべき方角がわからず、バラバラに動くのは非効率であり、人が少ない中にあってはとても時間がもったいない結果となってします。ある程度、的をしぼり、深川市の現状を照らし合わせた上で、出来ないものは出来ないと市民に説明すべきである。深川市の財政状況など危機感のあることも伝えるべき。ないがしろにすることは市民をリスペクトしていない証。【深川市街地, 30 歳代, 女性】

・市役所の方々が、外でも何らかの活動をして、市民の生活を見るべき。【深川市街地, 60 歳代, 女性】

・公務員守秘義務わかりますか。いつも内容をもらす人、いいかげんにしなさい。人材の再考。今の深川で行政に満足か疑問はないか、不安はないのか。結果が出なかった現担当を全再考、無理だし。管理職再考。特にひどいらしいのが役場でなく病院らしい。公金使い過ぎらしいし、社員採用もお気に入りをとるために裏工作らしい、。パートを正社

員にしてやると噂あり、ヤバイらしい。他も分所はヤバイと言ってる。全社員の確認してみて。そんな管理職たち、いらん。深川が消えてしまう、急げ、人材の再考、良い人材は無限に知恵が出る。つまりこのようなアンケートなども必要なくなる。【深川市街地, 30 歳代, 男性】

・サービス業ではないのはわかりますが。役所の対応を見直すべきだと思います。転入された方、転出する方、各種手続きに来た方への応対が悪すぎます。市民あっての市役所です。もっと市民に寄り添い、大切にしてください。まずはそこからだと思います。【無回答, 30 歳代, 女性】

・人口減少に高齢化がすすみ、ますます暮らしにくい深川の町が重い浮かびます。市としての収入源も貧しいと思います。市の職員も減らすべき。パソコンの時代で座って画面を見ている皆さん方、本当に多忙な職務を背負っているのでしょうか。市役所新設の話が出ている中、もっと効率良い、そして市民に本当に寄り添っている職員たちなのか？用紙でアンケートも必要でしょうか。もっと、皆さん自分の足を使って生の声を聞いてはいかがです。町内のサークル活動している中、サロン開設日等にあわせて担当者さん身近に接して声を聞いてみてください。【深川市街地, 70 歳以上, 女性】

・市議会議員の皆さんは正しいことを選び取ってお仕事をしているのでしょうか？道の駅のソフトクリームにはがっかりです。忖度？はないですよね。【深川市街地, 60 歳代, 女性】

③その他

・小さな町深川、年々人口が減り続けていますが、私は深川が大好きです。人も店もとても大好きです。私は広島からこの地へ来ました。40 年経て深川の素晴らしさがわかってきました。あと何年生きられるかわからないけどいい町です。ありがとう。【深川市街地, 60 歳代, 女性】

・財源が厳しい中でのまちづくりは大変でしょうが、未来の世代のために、少しでも住みやすい深川を残していただきたいと思っています。そのためには市民の側も我慢したり協力したりが必要だと思っています。【深川市街地, 70 歳以上, 女性】

・北空知唯一の市として他の町村のリーダーでいてほしい。【深川市街地, 70 歳以上, 女性】

・質問 5 の（1）は自分の居住地と深川市街地しかよくわかりませんので、最低限思う所に〇付けました。【納内地区, 50 歳代, 女性】

・アンケートを一般的な物ではなくもう少し深川の実態に合わせた内容にしたほうがより今後の具体的なまちづくりに生かしていけると思います。【納内地区, 60 歳代, 女性】

・町内会などは廃止の方向で良い。【納内地区, 60 歳代, 男性】

・自然エネルギーの活用に取り組んでほしい。基本的に高い生活コスト（水道代、ガス代）を支払っているので、環境に優しく、地域の中で循環したエネルギーが利用できるのであれば代替したい。また、自然エネルギーに興味のある人達と深川との接点をつくり、マチと関わる人を増やすということにも大きな役割を果たすと思う。【深川市街地, 30 歳代, 男性】

8　参考：アンケート調査票

深川市 まちづくりに関する市民アンケート調査
ご協力のお願い

市民の皆さまへ

日頃より本市の都市建設行政にご理解とご協力を賜り、心から感謝申し上げます。

深川市では、人口減少・少子高齢化社会に対応したコンパクトなまちづくりを進めるため、将来にわたり継続的に利便性の充実が図られた都市構造を推進するべく、『立地適正化計画』及び『都市計画マスタープラン』の見直しを進めることとしています。

つきましては、計画策定に向けて市民の皆さまの意見等をアンケート調査により広くお聞きし、持続可能なまちづくりの進め方を検討していきたいと考えております。

深川のまちを将来に引き継いでいくために是非とも皆さまのご協力をお願いいたします。

令和元年１２月　深川市長　山下　貴史

ご回答にあたってのお願い

1．　アンケート調査をお送りした方は、深川市にお住まいの２０歳以上の方を無作為に選ばせていただきました。
2．　ご回答は、封筒の宛名のご本人様が全てご記入ください。
　　ただし、事情によりご本人様が記入できない場合は、ご家族の方がご記入いただきますようお願いいたします。
3．　ご記入は、黒や青のボールペンをご使用ください。
4．　ご記入いただきましたご回答・ご意見は適正に管理するとともに、統計的に処理いたしますので、個人や世帯が特定されることはありません。
　　お考えをありのままにお答えください。

ご回答がお済みになりましたら、本調査票を同封の返信用封筒に入れ、
令和元年１２月２５日（水）まで にお近くの郵便ポストへ投函してください。
※切手は不要です
ご不明な点がございましたら、下記までお問い合わせください。

【本調査に関するお問い合わせ先】
深川市 建設水道部 都市建設課 計画係 （電話番号：0164-26-2304）

地区区分図（質問１（１）⑥、質問４（５）の参考としてください）

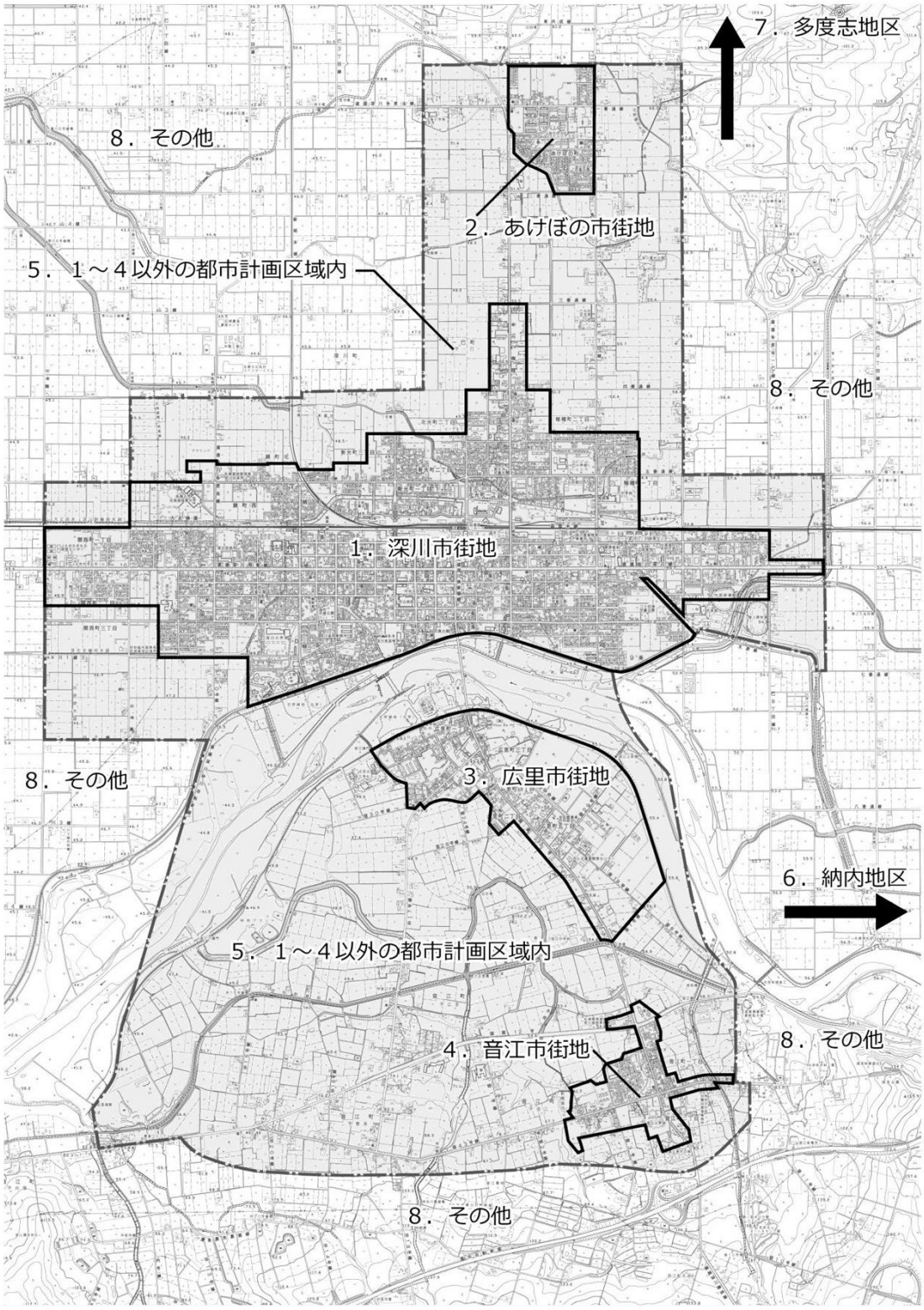

今後のまちづくりに関するアンケート調査票

質問１　あなた自身のことについて

（１）あなた自身のことについてお答えください。（それぞれ１つに○）

①性別	１．男性　　２．女性
②年齢	ア．20 歳代　イ．30 歳代　ウ．40 歳代　エ．50 歳代 オ．60 歳代　カ．70 歳以上
③職業 （主たるもの）	１．農林業　２．製造業・建設業　３．卸小売・飲食業 ４．その他サービス業等（公務員を含む）　５．パートタイム・アルバイト ６．主婦（夫）　７．無職　８．学生　９．その他（　　）
④家族構成	１．単身（一人暮らし）　２．夫婦のみ　３．親と子 ４．夫婦と親　５．親と子、孫（三世代以上同居）　６．その他（　　）
⑤深川市の 通算居住年数	１．５年未満　２．５年以上 10 年未満 ３．10 年以上 20 年未満　４．20 年以上
⑥居住地域 地区区分は依頼文の裏面参照	１．深川市街地　２．あけぼの市街地　３．広里市街地 ４．音江市街地　５．１～４以外の都市計画区域内 ６．納内地区　７．多度志地区　８．その他

（２）お住まいの住宅の種類についてお答えください。（１つに○）

１．一戸建て（持ち家）　２．一戸建て（借家）　３．アパート・賃貸マンション
４．公営住宅　５．社宅・官舎・寮　６．老人ホーム、グループホーム等の福祉施設
７．その他（　　）

（３）自家用車の有無（台数）についてお答えください。（１つに○）

１．有（　　台）　２．無

質問２　交通手段について

（１）自宅から最寄りの JR 駅まで徒歩でどれくらいかかりますか。（１つに○）

１．5 分未満　２．5～10 分未満　３．10～15 分未満
４．15～20 分未満　５．20～30 分未満　６．30 分以上

（２）自宅から最寄りのバス停まで徒歩でどれくらいかかりますか。（１つに○）

１．5 分未満　２．5～10 分未満　３．10～15 分未満
４．15～20 分未満　５．20～30 分未満　６．30 分以上

裏面へ続きます

（3）普段、ＪＲをどのくらいの頻度で利用していますか（通勤・通学を含む）。（1つに○）

1．ほぼ毎日	2．1週間に2～3回程度	3．1週間に1回程度
4．1ヶ月に1～3回程度	5．数ヶ月に1回程度	6．利用しない

（4）普段、バスをどのくらいの頻度で利用していますか（通勤・通学を含む）。（1つに○）

1．ほぼ毎日	2．1週間に2～3回程度	3．1週間に1回程度
4．1ヶ月に1～3回程度	5．数ヶ月に1回程度	6．利用しない

質問３ 日常生活の中で利用する施設について

（1）あなたは、日常生活の中でどのような施設を利用していますか。以下の施設の「利用する施設の場所」と「主な移動手段」をお答えください。（項目ごとそれぞれ１つ、移動手段で乗り継ぎがある場合は複数可）

施設の種類	施設の場所											移動手段						利用しない
	深川市内								市外									
	深川市街地	あけぼの市街地	広里市街地	音江市街地	左記以外の都市計画内	納内地区	多度志市区	その他市内	旭川市	滝川市	左記以外	徒歩のみ	自転車	ＪＲ	バス	タクシー	自家用車・バイク	
① 職場，学校	1	2	3	4	5	6	7	8	9	10	11	1	2	3	4	5	6	7
② デパートなどの大規模商業施設	1	2	3	4	5	6	7	8	9	10	11	1	2	3	4	5	6	7
③ 商店街，ｽｰﾊﾟｰﾏｰｹｯﾄ，ﾄﾞﾗｯｸﾞｽﾄｱなど	1	2	3	4	5	6	7	8	9	10	11	1	2	3	4	5	6	7
④ コンビニエンスストア	1	2	3	4	5	6	7	8	9	10	11	1	2	3	4	5	6	7
⑤ 金融機関（銀行，郵便局など）	1	2	3	4	5	6	7	8	9	10	11	1	2	3	4	5	6	7
⑥ 医療施設（病院，診療所など）	1	2	3	4	5	6	7	8	9	10	11	1	2	3	4	5	6	7
⑦ 社会福祉施設（老人福祉ｾﾝﾀｰ，ﾃﾞｲｻｰﾋﾞｽｾﾝﾀｰなど）	1	2	3	4	5	6	7	8	9	10	11	1	2	3	4	5	6	7
⑧ 子育て支援施設（幼稚園，保育所など）	1	2	3	4	5	6	7	8	9	10	11	1	2	3	4	5	6	7
⑨ 教育文化施設（学校，図書館，公民館など）	1	2	3	4	5	6	7	8	9	10	11	1	2	3	4	5	6	7
⑩ 運動施設，公園	1	2	3	4	5	6	7	8	9	10	11	1	2	3	4	5	6	7

（2）上記①～⑩の施設のうち、ご自宅の周辺（徒歩，自転車などで行けるところ）にあれば良いと思う番号を順に３つまでご記入ください。

1位	2位	3位

質問４ 深川市での暮らしについて

（１）居住環境で重要と考えるものはなんですか。 （３つまでに○）

１．買い物や通院などの利便性	２．ゆとりある閑静な居住環境	
３．公共交通の利便性	４．車での移動しやすさ	５．災害時の安全性
６．治安及び防犯上の安全性	７．公園や緑地などの環境	８．良好な景観
９．良好な地域コミュニティ	10．その他（　　）	

（２）現在お住まいの地域に今後も住み続けたいと思いますか。（１つに○）

１．住み続けたいと思う　⇒（３）へ
２．市内の他の地域に移りたい
３．他の市町村に移りたい（市町村名：　　）　⇒（４）へ
４．わからない　⇒（５）へ

（３）※（２）で「１．住み続けたいと思う」と答えた方にお聞きします。住み続けたいと思う理由は何ですか。①～⑩の番号のうち優先順位の高い順に３つまでご記入ください。

①家や土地を持っているから
②先祖代々深川市に住んでいるから
③現在の仕事を深川市で継続したいから
④近くに親族や友人が多くいるから
⑤ＪＲ駅やバス停に近いなど、交通利便性が良いから
⑥スーパーやコンビニなどが近所に充実しているから
⑦幼稚園・保育園が近い、公園が多いなど、子どもを育てる環境が良いから
⑧医療や福祉サービスなど、高齢期に暮らしやすい環境が整っているから
⑨現在の居住環境や周辺環境に不満がないから
⑩その他（　　）

１位	２位	３位

（４）※（２）で「２．市内の他の地域に移りたい」「３．他の市町村に移りたい」と答えた方にお聞きします。他の地域や市町村に移りたいと思う理由をお答えください。 （３つまでに○）

１．上・下水道やごみ処理施設などの生活環境施設が不十分		
２．道路・交通の便が悪い	３．保健・医療環境が不十分	４．福祉環境が不十分
５．子育て・教育環境が不十分	６．買物の便が悪い	７．働く場が不十分
８．都会で生活したい	９．その他（　　）	

裏面へ続きます

（5）深川市の居住地域のうち、あなたが住みたいと思う地域をお答えください。（1つに○）

1．深川市街地：JR深川駅を中心とした商業業務地を取り囲む住宅地
2．あけぼの市街地：戸建て住宅地と公営住宅からなる計画的に開発された住宅団地
3．広里市街地：深川市街地南側の石狩川対岸に形成された、周囲を水田に囲まれた市街地
4．音江市街地：山麓に広がる農用地、集落市街地を含む地域
5．１～４以外の都市計画区域内
6．納内地区
7．多度志市地区
8．その他（　　）

※地区区分は依頼文の裏面参照

（6）深川市の生活環境の現状について、以下の項目の満足度をお答えください。

（次の項目の満足度・重要度それぞれ１つに○）

項 目	満足度					重要度				
	高				低	高				低
（記入例）５～１の数字１つに○	5	④	3	2	1	5	4	③	2	1
1．市街地のまちなみや景観が充実している	5	4	3	2	1	5	4	3	2	1
2．市街地がコンパクトに整備され、利便性が高い	5	4	3	2	1	5	4	3	2	1
3．中心市街地（駅前地区）において商業施設や公共施設が集約され、便利でにぎわいがある	5	4	3	2	1	5	4	3	2	1
4．上下水道など日常生活に不可欠な都市施設が計画的に整備されている	5	4	3	2	1	5	4	3	2	1
5．バリアフリー化や既存住宅の活用などで、高齢者や若者が住み続けられる住環境が整っている	5	4	3	2	1	5	4	3	2	1
6．国道や高速道路による広域的な道路交通体系が、整備されている	5	4	3	2	1	5	4	3	2	1
7．身近な生活道路が整備・維持されている	5	4	3	2	1	5	4	3	2	1
8．安全な歩行者・自転車交通体系が整備されている	5	4	3	2	1	5	4	3	2	1
9．電車やバスなどの公共交通が充実している	5	4	3	2	1	5	4	3	2	1
10．道路の除排雪が充実し、冬期においても自家用車や公共交通を安心・安全に利用して生活できる	5	4	3	2	1	5	4	3	2	1
11．公園・緑地が適正に配置・整備されている	5	4	3	2	1	5	4	3	2	1
12．市民のニーズに応じた公園・緑地整備が図られている	5	4	3	2	1	5	4	3	2	1
13．市街地内の公園や公共施設、道路などでの緑化が進んでいる	5	4	3	2	1	5	4	3	2	1
14．市民参加の緑化やガーデニングが進んでいる	5	4	3	2	1	5	4	3	2	1
15．市街地内の避難路や避難場所の配置が進んでいる	5	4	3	2	1	5	4	3	2	1
16．災害時の防災体制が充実している	5	4	3	2	1	5	4	3	2	1
17．深川らしいまちなみ・景観が形成されている	5	4	3	2	1	5	4	3	2	1
18．市民・事業者・行政が協働で景観づくりに取り組んでいる	5	4	3	2	1	5	4	3	2	1

（7）上記の全項目を総合的に判断して生活環境全般の満足度をお答えください。（1つに○）

1．満足　　2．やや満足　　3．普通　　4．やや不満　　5．不満

質問５ 深川市の「まちづくり」について

（１）深川市の都市計画区域内の市街地（深川、あけぼの、広里、音江）について、以下の項目で当てはまると感じる市街地をお答えください。（複数選択可）

評価する項目	①深川	②あけぼの	③広里	④音江
交通の利便性の高さ	1	1	1	1
整備された歩道など道路の歩きやすさ	2	2	2	2
幹線道路への交通アクセス性	3	3	3	3
空き地（低未利用地）が少なく土地が有効に活用	4	4	4	4
住宅が多く建ち並ぶ住宅街のイメージ	5	5	5	5
役所など行政サービスが充実	6	6	6	6
子育て支援・学校など子育て支援サービス・教育施設が充実	7	7	7	7
高齢者向け福祉施設が充実	8	8	8	8
住宅・商業・事業所などが共存したまち	9	9	9	9
店舗が多く立地した商業のにぎわい	10	10	10	10
活発な市民活動やイベント等の開催による活気	11	11	11	11
街路樹・花だん等のまちなかの花・みどりの充実	12	12	12	12
魅力的な街並み・景観	13	13	13	13
地域の歴史・文化資源としての魅力	14	14	14	14
老朽化した施設・住宅が更新	15	15	15	15
深川市のシンボル的なイメージ	16	16	16	16

（２）人口減少や少子高齢化が進み、空き家・空き地が増える中、将来の深川市の市街地範囲はどうあるべきかおたずねします。（１つに○）

１．現状を維持するべき　　２．将来的に市街地の範囲を狭めていくべき
３．市街地の範囲を広げていくべき
４．その他（　　）

（３）将来を見据えたとき、中心となる深川市街地と音江、納内、多度志等の地域との関係はどうあるべきかおたずねします。（１つに○）

１．深川市街地にスーパー等の商業施設や医療施設、公共施設を集約し、他の地域からの交通ネットワークを強化し、行き来しやすくするべき
２．深川市街地にスーパー等の商業施設や医療施設、公共施設を集約するのは基本だが、他の地域でも最低限の商業施設等の機能を確保すべき
３．深川市街地以外の他の地域においても、市街地と同様に一通りの生活利便機能をそろえるべき
４．その他（　　）

裏面へ続きます

（4）将来、深川市がどのようなまちであってほしいかおたずねします。（優先的に望むもの３つに○）

1．農業・食・観光を生かした魅力とにぎわいのあるまち
2．災害に強い建物や都市インフラが整っていて安全に暮らせるまち
3．子育て世代からお年寄りまで、支えあい安心して暮らしやすいまち
4．豊かな自然と整ったまちなみが形成され、景観が美しく誇れるまち
5．積雪寒冷地ならではの魅力を生かし、冬でも快適に暮らせるまち
6．環境にやさしく、自然エネルギー等を有効活用したまち
7．スポーツや健康づくりが盛んで、人の活気があふれるまち
8．商工業が盛んで働く場所がたくさんあり、若者が移住・定住しやすいまち
9．その他（　　）

質問６　その他、今後のまちづくりについて思いつくことを自由に記入してください。

ご協力ありがとうございました。