

## 深川市の給与・定員管理等について

## 1 総括

## (1) 人件費の状況（普通会計決算）

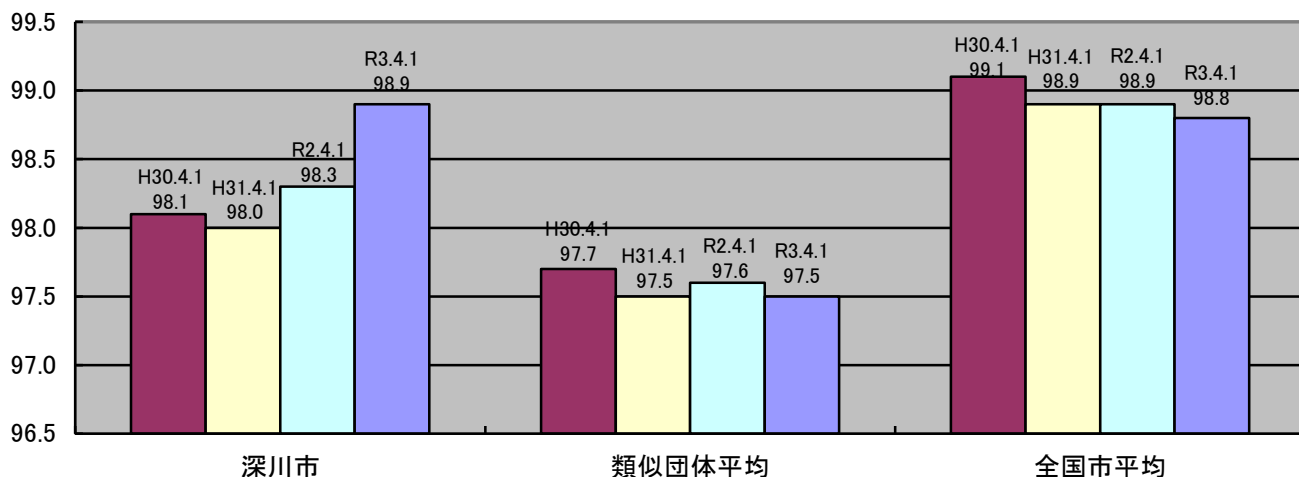
区 分	住民基本台帳人口 (令和3年1月1日)	歳 出 額 A	実質収支	人 件 費 B	人件費率 B/A	(参考)01年度 の人件費率
R02年度	人 20,085	千円 18,639,766	千円 258,695	千円 2,064,623	% 11.1	% 12.7

## (2) 職員給与費の状況（普通会計決算）

区 分	職員数 A	給 与 費				(参考)一人当た り給与費 B/A	(参考)類似団 体平均一人当 たり給与費
		給 料	職員手当	期末・勤勉手当	計 B		
R02年	人 217	千円 769,685	千円 134,786	千円 308,711	千円 1,213,182	千円 5,591	千円 4,425

- (注) 1 職員手当には退職手当を含まない。  
 2 職員数については、令和2年4月1日現在の人数である。また、任期付短時間勤務職員（再任用職員（短時間勤務））及び会計年度任用職員を含まない。  
 3 給与費については、任期付短時間勤務職員（再任用職員（短時間勤務））の給与費が含まれているが、会計年度任用職員の給与費は含まれていない。

## (3) ラスパイレス指数の状況



- (注) 1 ラスパイレス指数とは、全地方公共団体の一般行政職の給料月額を同一の基準で比較するため、国の職員数（構成）を用いて、学歴や経験年数の差による影響を補正し、国の行政職俸給表（一）適用職員の俸給月額を100として計算した指数。  
 2 類似団体平均とは、人口規模、産業構造が類似している団体のラスパイレス指数を単純平均したものである。

- ※ 令和3年4月1日のラスパイレス指数が、①3年前に比べ1ポイント以上上昇している場合、  
②3年連続で上昇している場合、③100を超えている場合について、その理由及び改善の見込み

#### (4) 給与改定の状況

人事委員会未設置

#### (5) 給与制度の総合的見直しの実施状況について

【概要】国の給与制度の総合的見直しにおいては、俸給表の水準の平均2%の引下げ及び地域手当の支給割合の見直し等に取り組むとされている。

##### ① 給料表の見直し

[ 実施 未実施 ]

実施内容（平均引下げ率、実施（実施予定）時期、経過措置の有無等具体的な内容（未実施の場合には、その理由））

（給料表の改定実施時期）平成27年4月1日

（内容）一般行政職の給料表について、国の見直し内容を踏まえ、平均2.1%引下げ。若年層については、引き下げを行わない。高齢層については最大で4.7%程度引き下げる。激変緩和のため、3年間（平成30年3月31日まで）の経過措置（現給保障）を実施。

他の給料表については、一般行政職給料表との均衡を踏まえて見直しを実施。

##### ② 地域手当の見直し

実施内容（国基準における場合の支給割合及び当該団体の支給割合）

	平成26年度の支給割合	平成27年度の支給割合		平成28年度の支給割合	平成29年度の支給割合	平成30年度の支給割合	令和元年度の支給割合	令和2年度の支給割合	令和3年度の支給割合
		4月1日時点	遡及改定後						
国基準による支給割合	0%	1%	2%	3%	3%	3%	3%	3%	3%
深川市の支給割合	0%	0%	0%	0%	0%	0%	0%	0%	0%

##### ③ その他の見直し内容

#### (6) 特記事項

なし

## 2 職員の平均給与月額、初任給等の状況

### (1) 職員の平均年齢、平均給料月額及び平均給与月額の状況

一般行政職

(令和3年4月1日現在)

区 分	平均年齢	平均給料月額	平均給与月額	平均給与月額 (国比較ベース)
深川市	40.8 歳	307,295 円	355,890 円	338,679 円
北海道	42.9 歳	319,400 円	388,468 円	361,537 円
国	43.0 歳	325,827 円	—	407,153 円
類似団体	42.3 歳	314,815 円	371,896 円	341,141 円

(注) 1 「平均給料月額」とは、令和3年4月1日現在における各職種ごとの職員の基本給の平均である。

2 「平均給与月額」とは、給料月額と毎月支払われる扶養手当、地域手当、住居手当、時間外勤務手当などのすべての諸手当の額を合計したものであり、地方公務員給与実態調査において明らかにされているものである。

また、「平均給与月額(国比較ベース)」は、比較のため、国家公務員と同じベース(=時間外勤務手当等を除いたもの)で算出している。

### (2) 職員の初任給の状況 (令和3年4月1日現在)

区 分		市	北海道	国
一般行政職	大学卒	182,200 円	182,200 円	182,200 円
	高校卒	150,600 円	150,600 円	150,600 円

### (3) 職員の経験年数別・学歴別平均給料月額の状況 (令和3年4月1日現在)

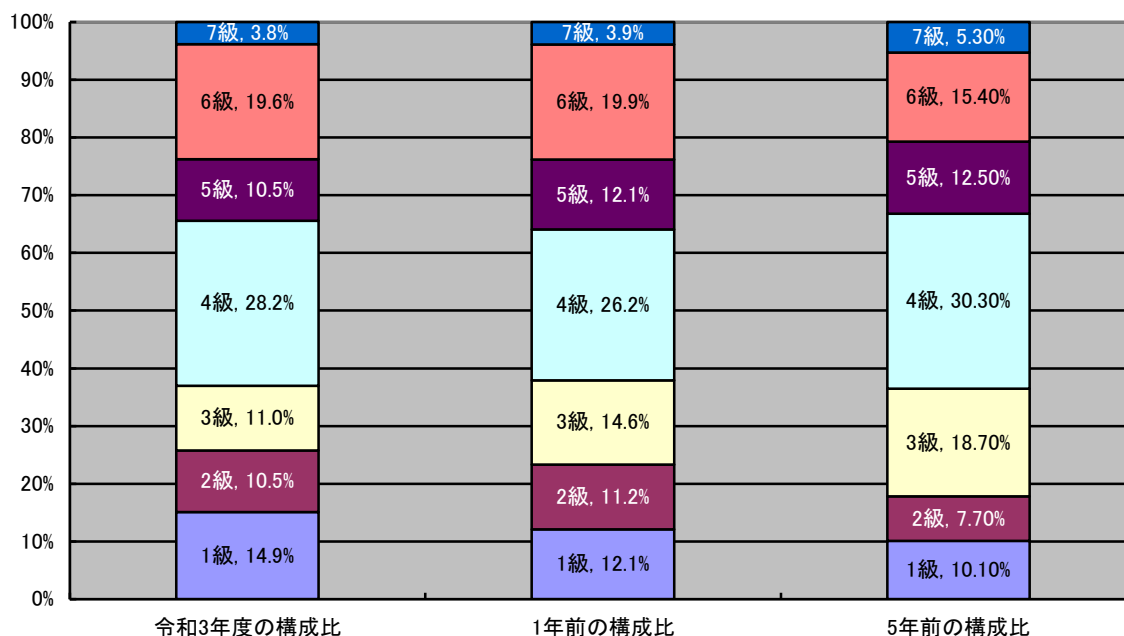
区 分		経験年数 10年以上15年未満	経験年数 15年以上20年未満	経験年数 20年以上25年未満
一般行政職	大学卒	281,512 円	327,825 円	360,057 円
	高校卒	253,500 円	291,350 円	323,300 円

### 3 一般行政職の級別職員数等の状況

#### (1) 一般行政職の級別職員数及び給料表の状況（令和3年4月1日現在）

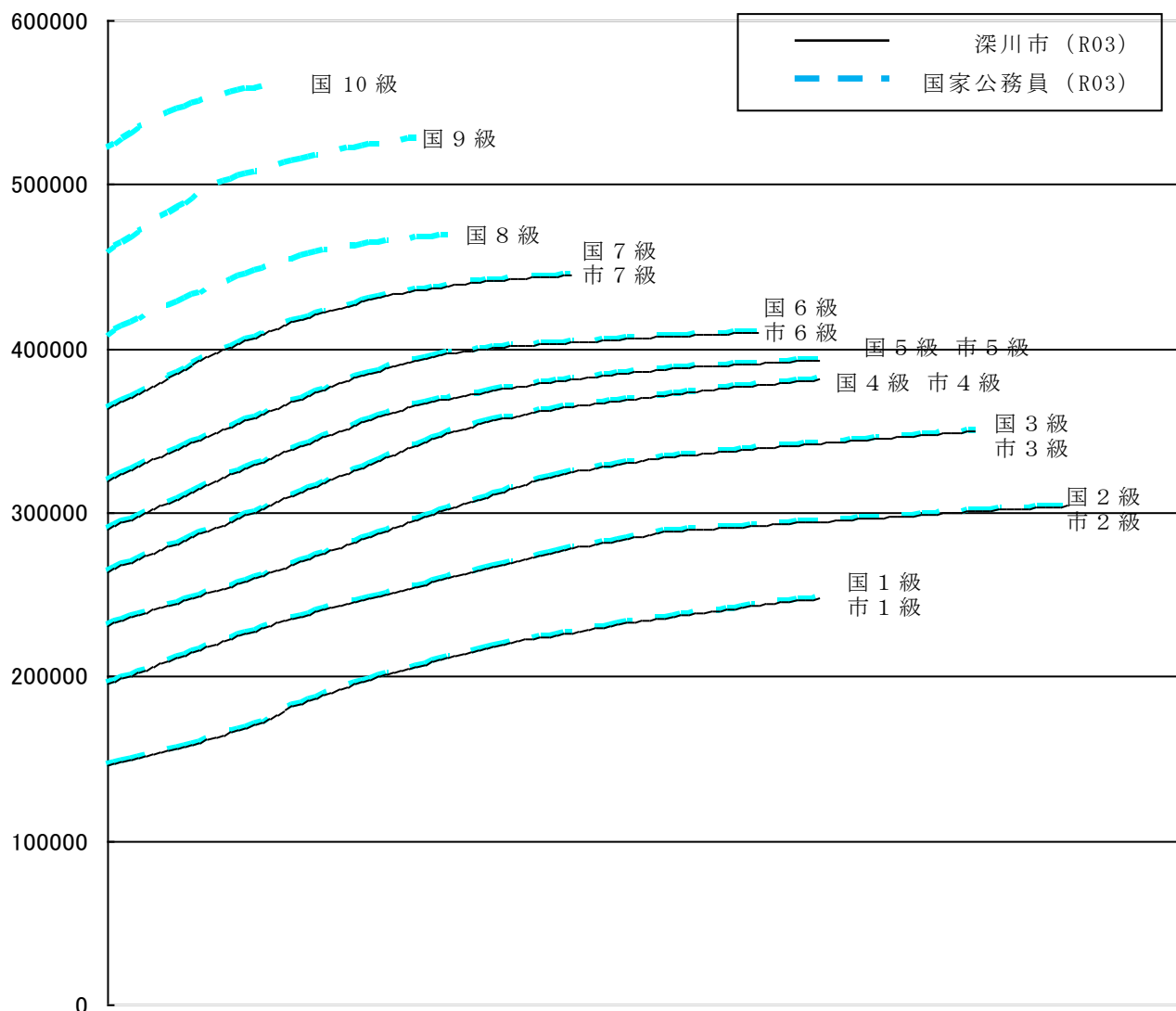
区分	標準的な職務内容	職員数	構成比	1号給の給料月額	最高号給の給料月額
7級	部長	8人	3.8%	362,900円	444,900円
6級	課長	41人	19.6%	319,200円	410,200円
5級	課長補佐	22人	10.5%	289,700円	393,000円
4級	係長	59人	28.2%	264,200円	381,000円
3級	主任	23人	11.0%	231,500円	350,000円
2級	主事、技師	22人	10.5%	195,500円	304,200円
1級	主事補、技師補、 事務補、技術補	31人	14.9%	146,100円	247,600円

- (注) 1 深川市の給与条例に基づく給料表の級区分による職員数である。  
2 標準的な職務内容とは、それぞれの級に該当する代表的な職務である。



- (注) 平成19年1月1日に9級制から7級制に変更している。（旧給料表の1級及び2級並びに4級及び5級をそれぞれ統合）

(2) 国との給料表カーブ比較表（令和3年4月1日現在）



(3) 昇給への勤務成績の反映状況（深川市）

令和2年4月2日から令和3年4月1日 までにおける運用	管理職員		一般職員	
	昇給可能な 区分	昇給実績が ある区分	昇給可能な 区分	昇給実績が ある区分
イ. 人事評価を実施している				
活用している昇給区分				
上位、標準、下位の区分				
上位、標準の区分				
標準、下位の区分				
標準の区分のみ（一律）		○		○
ロ. 人事評価を実施していない				
活用予定時期				

## 4 職員の手当の状況

### (1) 期末手当・勤勉手当

深 川 市	北 海 道	国
1人当たり平均支給額(2年度) 1,449 千円	1人当たり平均支給額(2年度) 1,648 千円	—
(2年度支給割合) 期末手当 勤勉手当 2.55 月分 1.90 月分 (1.45)月分 (0.90)月分	(2年度支給割合) 期末手当 勤勉手当 2.55 月分 1.90 月分 (1.45)月分 (0.90)月分	(2年度支給割合) 期末手当 勤勉手当 2.55 月分 1.90 月分 (1.45)月分 (0.90)月分
(加算措置の状況) 職制上の段階、職務の級等による加算措置 ・役職加算 2～5%	(加算措置の状況) 職制上の段階、職務の級等による加算措置 ・役職加算 5～20% ・管理職加算 10%～25%	(加算措置の状況) 職制上の段階、職務の級等による加算措置 ・役職加算 5～20% ・管理職加算 10%～25%

(注) ( )内は、再任用職員に係る支給割合である。

#### ○勤勉手当への勤務成績の反映状況(一般行政職)

令和3年度中における運用	管理職員		一般職員	
イ.人事評価を実施している				
活用している昇給区分	昇給可能な 区分	昇給実績が ある区分	昇給可能な 区分	昇給実績が ある区分
上位、標準、下位の区分				
上位、標準の区分				
標準、下位の区分				
標準の区分のみ(一律)		○		○
ロ.人事評価を実施していない				
活用予定時期				

### (2) 退職手当(令和3年4月1日現在)

深 川 市			国		
(支給率)	自己都合	応募認定・定年	(支給率)	自己都合	応募認定・定年
勤続20年	19.6695月分	24.586875月分	勤続20年	19.6695月分	24.586875月分
勤続25年	28.0395月分	33.27075月分	勤続25年	28.0395月分	33.27075月分
勤続35年	39.7575月分	47.709月分	勤続35年	39.7575月分	47.709月分
最高限度額	47.709月分	47.709月分	最高限度額	47.709月分	47.709月分
その他の加算措置 定年前早期退職特例措置 (割増率2～45%)			その他の加算措置 定年前早期退職特例措置 (割増率2～45%)		
1人当たり平均支給額 20,379千円					

(注) 退職手当の1人当たり平均支給額は、令和2年度に退職した職員に支給された平均額である。

### (3) 地域手当（令和3年4月1日現在）

支給実績（2年度決算）		0 千円	
支給職員1人当たり平均支給年額（2年度決算）		0 円	
支給対象地域	支給率	支給対象職員数	国の制度（支給率）
なし	%	人	%
地域手当補正後ラスパイレス指数 （ラスパイレス指数）		98.9 （98.9）	

（注） 地域手当補正後ラスパイレス指数とは、地域手当を加味した地域における国家公務員と地方公務員の給与水準を比較するため、地域手当の支給率を用いて補正したラスパイレス指数。

（補正前のラスパイレス指数×（1+当該団体の地域手当支給率）／（1+国の指定基準に基づく地域手当支給率）により算出。）

### (4) 特殊勤務手当（令和3年4月1日現在）

支給実績（2年度決算）		市 434千円 病院 161,095千円		
支給職員1人当たり平均支給年額（2年度決算）		市 11,432円 病院 752,780円		
職員全体に占める手当支給職員の割合（2年度）		市 15.4% 病院 86.3%		
手当の種類（手当数）		1 4		
手当の名称	主な支給対象職員	主な支給対象業務	支給実績 （2年度決算）	左記職員に対する支給単価
外勤徴収手当	税、水道料、住宅使用料等の徴収事務に従事する職員	税、水道料、住宅使用料等の外勤徴収業務	75千円	日額 300円
野犬討伐等従事手当	野犬掃討、蜂駆除、犬猫死体処理作業に従事した職員	野犬掃討、蜂駆除、犬猫等死体処理作業	19千円	日額 500円
防疫作業手当	感染症の発生源等の消毒作業に従事した職員	感染症の発生源等の消毒作業	0千円	日額 350円
行旅死亡人取扱手当	行旅死亡人の収容取扱に従事した職員	身元不明等遺体の収容取扱業務	8千円	1回 2,800円
福祉外勤業務手当	生活保護法の業務のために外勤するケースワーカー	生活保護法現業員の外勤訪問調査業務	213千円	日額 500円
早朝勤務手当	交代制職場で通常勤務より1時間以上早く勤務を命ぜられた職員	交代制勤務職場での1時間以上の早出業務	215千円	日額 300円
派遣手当	研修のため国等に派遣されている職員	国又は他の地方公共団体での派遣研修業務	587千円	派遣先の業務を考慮して市長が別に定める額
診療特別手当	市立病院で診療に従事する医師	早朝・夜間等診療、病理細菌・放射線取扱業務	86,160千円	月150～400千円、時間外診療1日2～10千円、透析10～20千円、分娩40千円/回
夜間看護手当	夜間に勤務する市立病院の助産師、看護師及び准看護師	正規の勤務時間としての深夜の看護等業務	30,485千円	1回2,150～7,300円、深夜出退勤加算(2km以上)1回250～750円
当番医業務手当	当番医の勤務に従事した市立病院に勤務する職員	当番医業務	1,142千円	職員 日額 4,200円 半日額 2,100円
放射線等取扱手当	放射線及び病理細菌に関する業務に従事した職員	放射線及び病理細菌取扱業務（医師を除く）	772千円	日額 230円
講師及び実習指導手当	高等看護学院の講師又は実習指導に従事した職員	高等看護学院での講義及び実習指導	551千円	講師1時間 1,050円、 実習指導 月額1,700円
緊急診療業務手当	市立病院に勤務する職員（医師を除く）	休日・夜間等の緊急診療業務（医師を除く）	6,714千円	待機1時間 200円、管理職員診療従事 1,500～3,000円
救急医療業務手当	市立病院に勤務する医師	宿直勤務又は日直勤務時の救急医療業務	21,060千円	1回 60,000円
防疫作業等手当	市立病院に勤務する職員	新型コロナウイルス感染症から市民等の生命及び健康を保護するために緊急に行われた措置に係る作業	13,529千円	日額 3,000円又は4,000円

### (5) 時間外勤務手当

支給実績(2年度決算)	66,745	千円
職員1人当たり平均支給額(2年度決算)	182	千円
支給実績(元年度決算)	85,305	千円
職員1人当たり平均支給額(元年度決算)	306	千円

(注) 職員1人当たり平均支給額を算出する際の職員数は、「支給実績(2年度決算)」と同じ年度の4月1日現在の総職員数(管理職員、教育職員等、制度上時間外勤務手当の支給対象とはならない職員を除く。)であり、短時間勤務職員を含む。

### (6) その他の手当(令和3年4月1日現在)

手当名	内容及び支給単価	国の制度との異同	国の制度と異なる内容	支給実績(2年度決算)	支給職員1人当たり平均支給年額(2年度決算)
扶養手当	・配偶者 月額 6,500円 ・子 月額 10,000円 ・父母等 月額 6,500円 ※16歳から22歳までの子は5,000円加算	同		46,619千円	242,805円
住居手当	・借家の場合(月額16,000円を超える家賃)28,000円を限度に支給	同		44,632千円	272,143円
通勤手当	通勤距離が2km以上 ・交通機関利用-月額55,000円を限度に支給 ・交通用具利用-通勤距離に応じて31,600円を限度に支給	同		8,903千円	80,210円
管理職手当	部長職 月額54,000円 課長職 月額39,000円 課長補佐職 月額29,000円	同		60,382千円	464,477円
宿日直手当	市立病院医師の宿日直勤務1回21,000円	同		7,371千円	526,500円
寒冷地手当	11月から翌年3月まで支給 ・世帯主(扶養有) 月額26,380円 ・世帯主(扶養無) 月額14,580円 ・その他 月額10,340円	同		42,430千円	91,641円



## 5 特別職の報酬等の状況（令和3年4月1日現在）

区 分		給 料 月 額 等	
給 料	市 区 町 村 長	832,000 円	(参考) 類似団体における最高/最低額 950,000 円 / 431,000 円
	副 市 町 村 長	684,000 円	780,000 円 / 420,000 円
報 酬	議 長	400,000 円	545,000 円 / 230,000 円
	副 議 長	350,000 円	474,000 円 / 200,000 円
	議 員	325,000 円	442,000 円 / 180,000 円
期 末 手 当	市 区 町 村 長	(2年度支給割合) 4.45 月分 (職務上の加算措置~5%)	
	副 市 町 村 長	(2年度支給割合) 4.45 月分 (職務上の加算措置~5%)	
退 職 手 当	市 区 町 村 長	(算定方式) 832千円×5.126×在職年数	(1期の手当額) 17,059,328円
	副 市 町 村 長	684千円×3.234×在職年数	8,848,224円
	備 考	住居手当・通勤手当・寒冷地手当は職員給与条例を準用	
		(支給時期)	任期毎

- (注) 1 給料及び報酬の( )内は、減額措置を行う前の金額である。  
 2 退職手当の「1期の手当額」は、4月1日現在の給料月額及び支給率に基づき、1期(4年=48月)勤めた場合における退職手当の見込額である。

## 6 職員数の状況

### (1) 部門別職員数の状況と主な増減理由

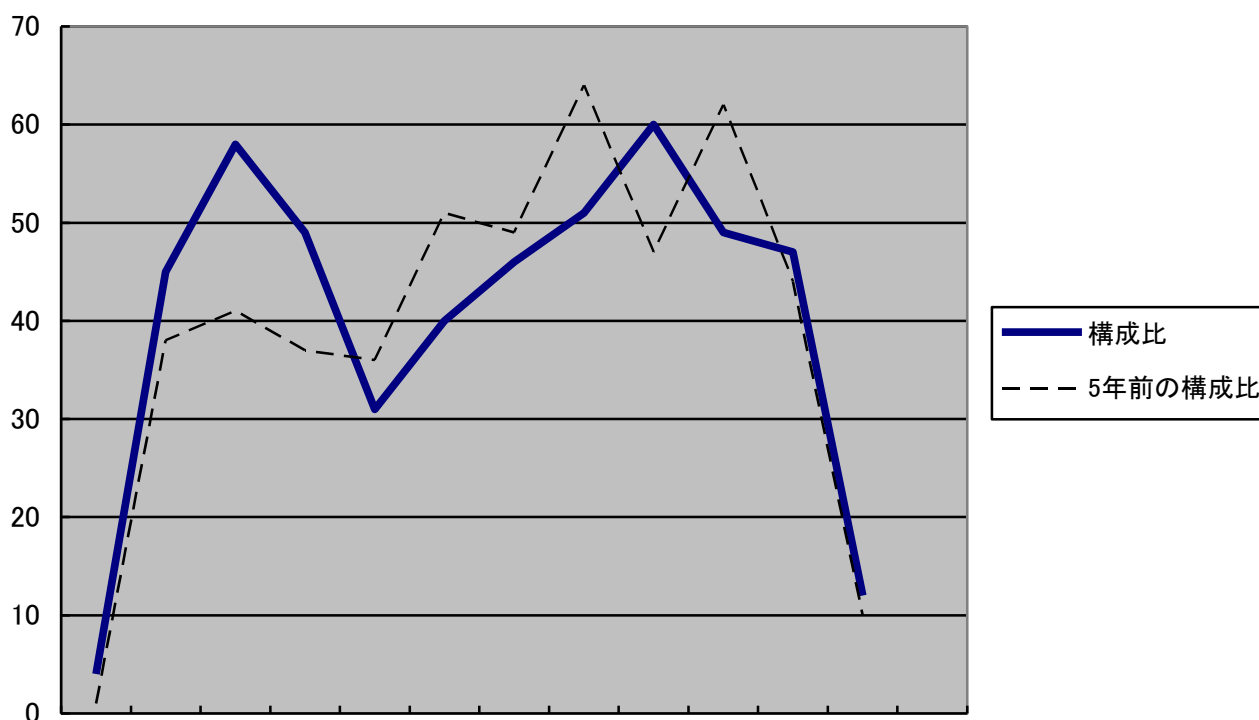
(各年4月1日現在)

部 門		区 分	職 員 数		対 前 年 増 減 数	主 な 増 減 理 由
			令和3年	令和2年		
普 通 会 計 部 門	一 般 行 政 部 門	議 会	4	4	0	
		総務・企画	57	57	0	
		税 務	11	12	△ 1	
		労 働	1	1	0	
		農林水産	19	18	1	
		商 工	13	13	0	
		土木	23	24	△ 1	
民生	41	42	△ 1			
	衛 生	25	24	1		
	計	194	195	△ 1	<参考> 人口1万人当たり職員数 96.59人 (類似団体の人口1万人当たりの職員数 80.99人)	
	教育部門	22	22	0		
	消防部門					
	小 計	216	217	△ 1	<参考> 人口1万人当たり職員数 107.54人 (類似団体の人口1万人当たりの職員数 104.30人)	
公 営 企 業 会 計 部 門		病 院	248	239	9	
		水 道	8	8	0	
		下水道 その他	7 13	7 14	0 △ 1	
	小 計	276	268	8		
合 計			492 [ 570 ]	485 [ 570 ]	7 [ 0 ]	<参考> 人口1万人当たり職員数 244.96人

(注) 1 職員数は一般職に属する職員数である。

2 [ ]内は、条例定数の合計である。

(2) 年齢別職員構成の状況（令和3年4月1日現在）



区分	20歳未満	20歳～23歳	24歳～27歳	28歳～31歳	32歳～35歳	36歳～39歳	40歳～43歳	44歳～47歳	48歳～51歳	52歳～55歳	56歳～59歳	60歳以上	計
職員数	4人	45人	58人	49人	31人	40人	46人	51人	60人	49人	47人	12人	492人

(3) 職員数の推移

(単位：人・%)

部門別 \ 年度	平成28年	平成29年	平成30年	平成31年	令和2年	令和3年	過去5年間の増減数(率)
一般行政	205	204	201	198	195	194	▲11(▲5.4%)
教育	23	21	21	22	22	22	▲1(▲4.3%)
消防							(%)
普通会計計	228	225	222	220	217	216	▲12(▲5.3%)
公営企業等会計計	252	253	261	263	268	276	24(9.5%)
総合計	480	478	483	483	485	492	12(2.5%)

(注) 1 各年における定員管理調査において報告した部門別職員数。

2 合併した団体にあつては、合併前の年については合併前の旧団体の合計職員数。