

委員提出資料：深川・北空知の医療・介護の現況と人材確保について

- ・人口の推移・高齢化率・高齢者人口の状況・・・2～5
- ・介護認定率・認知症高齢者の推計・・・6
- ・介護サービス事業所の状況・・・7
- ・障がい福祉サービス事業所の状況・・・8～9
- ・医療従事者の状況(北海道医療計画より)・・・10～11
- ・産業別構成人口・医療・福祉従業者の年齢別状況・・・12～15

高齢者人口は減少するが、75歳以上高齢者の割合が増え、介護認定率は増加するので、2040年までは介護認定者数や介護サービス利用者数はほぼ変わらないか少し増える見込み。介護従事者は少なくとも現状を維持(+ α)する必要があるが、

介護福祉事業所は、人材不足と経営難にあり、利用者の受入れ縮小や、運営困難で休廃止になる恐れもあり、いつ「介護難民」が発生してもおかしくない状況である。

ビジネスケアラー(介護離職)や、ダブルケア(育児と介護)と仕事の両立などの問題、介護福祉サービスは日常生活と社会生活(経済活動)を営む基盤であることから、

⇒ 介護福祉人材の維持確保について、P33(4)安心を支える健康・医療・介護施策の充実の〈現況と課題〉と、④介護予防と地域の支え合い体制の推進に、深刻な状況にあることと、あらゆる対策を取っていくことが必要であることを盛り込むべきである。

北空知の人口の推移(2024作成)

2020比

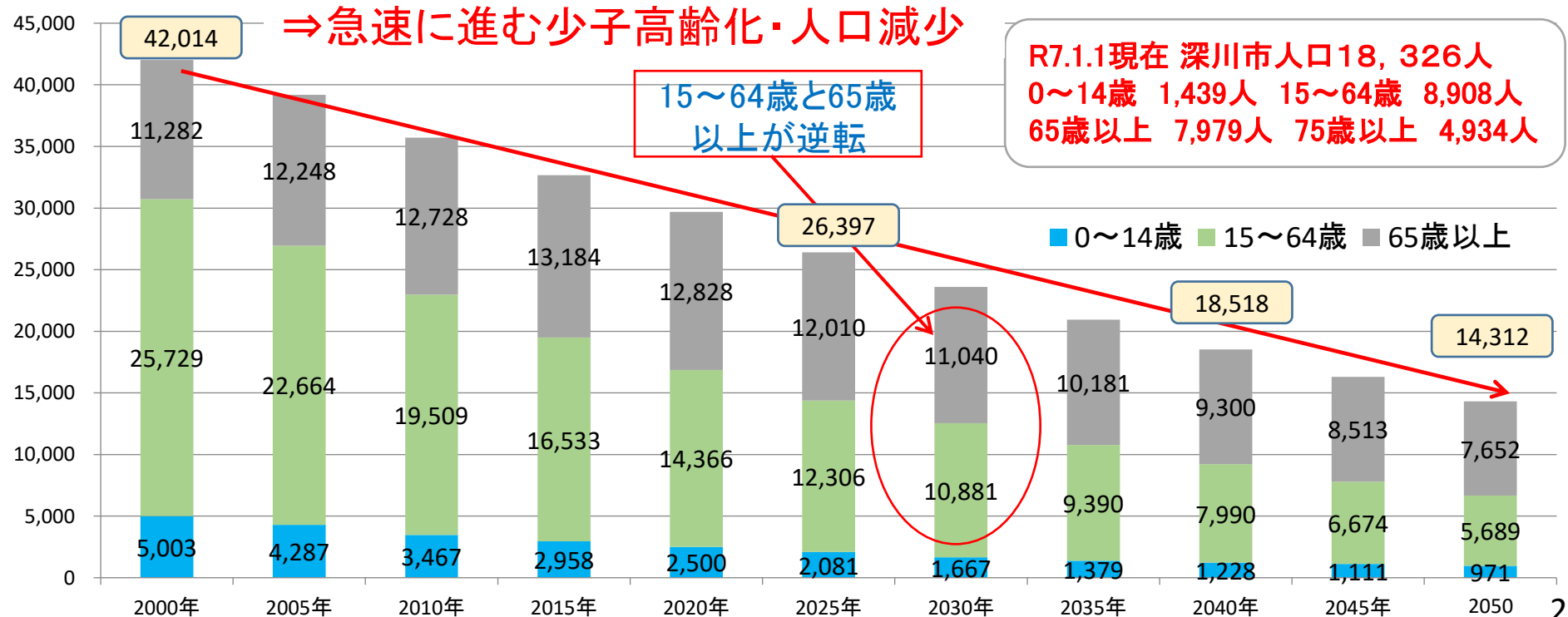
△6,106

△11,176

△15,382

	H12年 2000年	H17年 2005年	H22年 2010年	H27年 2015年	R2年 2020年	R7年 2025年	R12年 2030年	R17年 2035年	R22年 2040年	R27年 2045年	R32年 2050年
人口	42,014	39,199	35,704	32,675	29,694	26,397	23,588	20,950	18,518	16,298	14,312
0～14歳	5,003	4,287	3,467	2,958	2,500	2,081	1,667	1,379	1,228	1,111	971
15～64歳	25,729	22,664	19,509	16,533	14,366	12,306	10,881	9,390	7,990	6,674	5,689
65歳以上	11,282	12,248	12,728	13,184	12,828	12,010	11,040	10,181	9,300	8,513	7,652

* 国勢調査及び国立社会保障・人口問題研究所(2023. 12推計) 65歳以上 △1,788 △3,528 △5,176



市町別
人口
推計

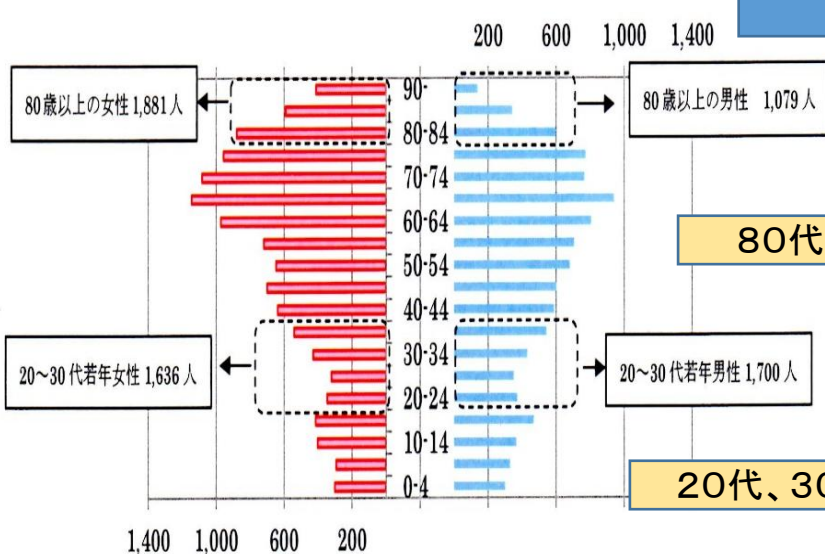
	2020年	2025年	2030年	2035年	2040年	2045年	2050年
深川市	20,039	17,824	16,006	14,281	12,675	11,209	9,878
妹背牛町	2,693	2,317	1,985	1,683	1,416	1,182	988
秩父別町	2,329	2,114	1,914	1,721	1,552	1,388	1,247
北竜町	1,724	1,532	1,352	1,189	1,032	898	778
沼田町	2,909	2,610	2,331	2,076	1,843	1,621	1,421
計	29,694	26,397	23,588	20,950	18,518	16,298	14,312

市町別
高齢者
人口
推計

	2020年	2025年	2030年	2035年	2040年	2045年	2050年
深川市	8,551	8,055	7,447	6,922	6,380	5,889	5,350
妹背牛町	1,269	1,139	1,004	885	770	678	582
秩父別町	993	930	854	786	706	641	573
北竜町	775	716	635	569	504	454	400
沼田町	1,240	1,170	1,100	1,019	940	851	747
計	12,828	12,010	11,040	10,181	9,300	8,513	7,652

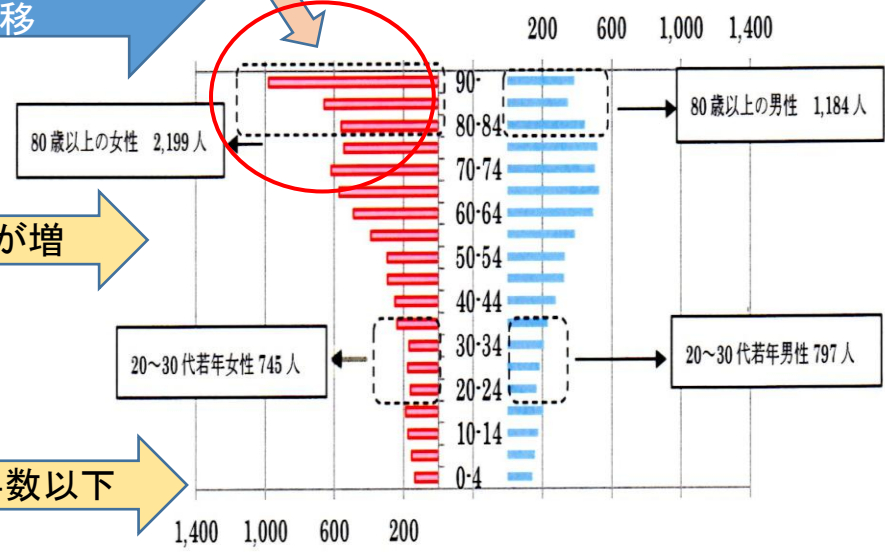
R2人口ビジョン

図表3-2 2015 (平成27)年



深川市人口ピラミットの
推移

図表3-3 2040 (令和22)年



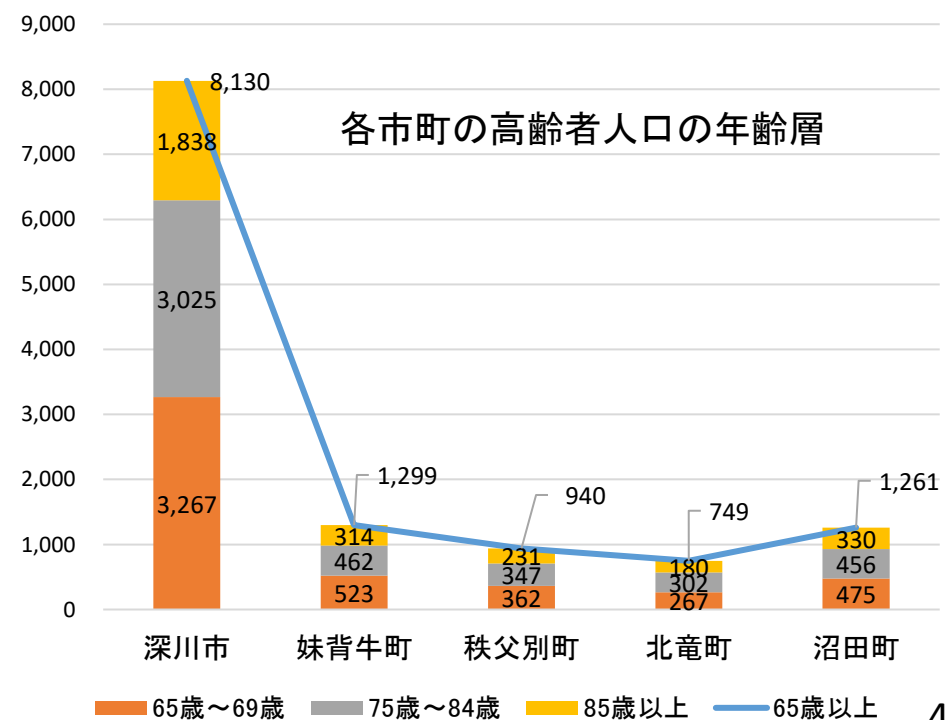
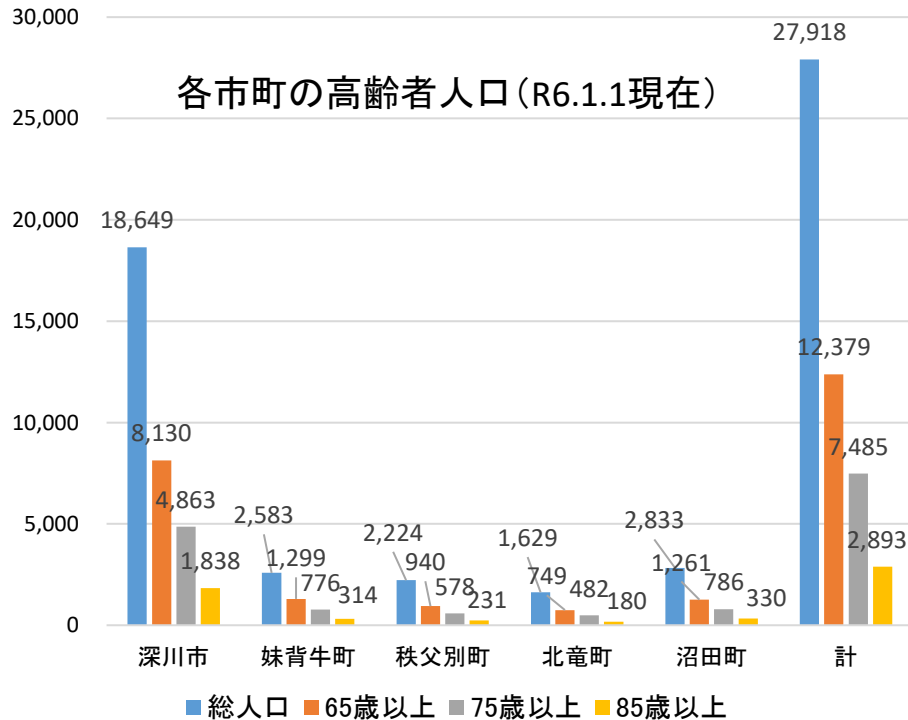
80代、90代が増

20代、30代が半数以下

北空知の高齢者人口の状況 (R6.1.1現在住民基本台帳)

	総人口	65歳以上	75歳以上	85歳以上
深川市	18,649	8,130	4,863	1,838
妹背牛町	2,583	1,299	776	314
秩父別町	2,224	940	578	231
北竜町	1,629	749	482	180
沼田町	2,833	1,261	786	330
計	27,918	12,379	7,485	2,893

	65歳以上	65～69歳	75～84歳	85歳以上
深川市	8,130	3,267	3,025	1,838
妹背牛町	1,299	523	462	314
秩父別町	940	362	347	231
北竜町	749	267	302	180
沼田町	1,261	475	456	330
計	12,379	4,894	4,592	2,893



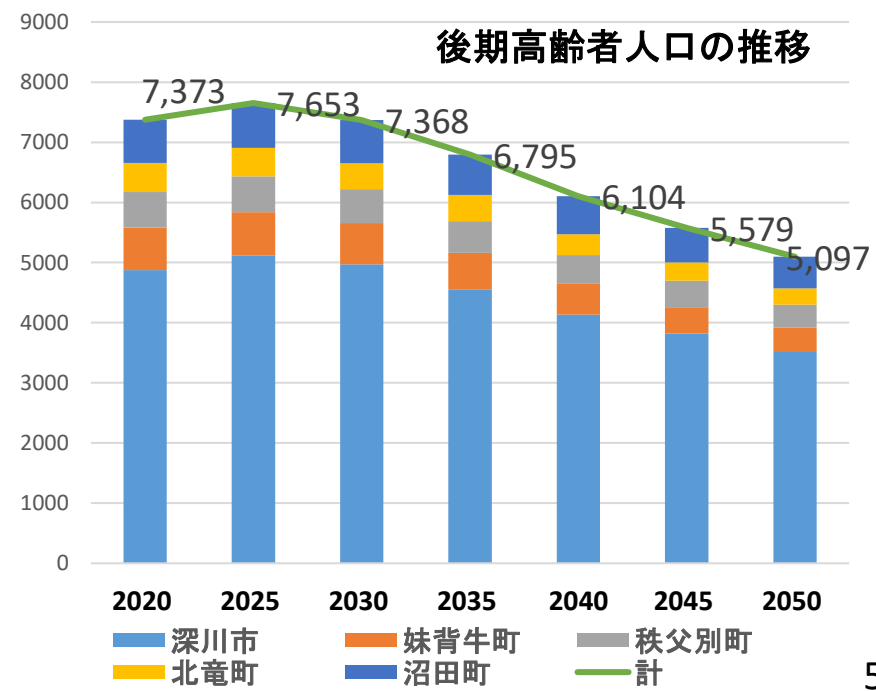
北空知の高齢化率 (2024. 1. 1住民基本台帳)

市町名	総人口	65歳以上人口	65歳以上高齢化率	全道順位	75歳以上人口	75歳以上高齢化率	全道順位
深川市	18,649	8,130	43.6%	37	4,863	26.1%	32
妹背牛町	2,583	1,299	50.3%	7	776	30.0%	5
秩父別町	2,224	940	42.3%	51	578	26.0%	34
北竜町	1,629	749	46.0%	19	482	29.6%	7
沼田町	2,833	1,261	44.5%	30	786	27.7%	21
合計	27,918	12,379	44.3%	1	7,485	26.8%	1
北海道	5,039,100	1,666,280	33.1%	19	907,999	18.0%	20
歌志内市	2,649	1,441	54.4%	1	846	31.9%	3
千歳市	96,905	23,358	24.1%	179	12,199	12.6%	179

北空知は21圏域で最も高い高齢化率44.3%
40%超は他に南檜山、北渡島、檜山、留萌、中空知、南空知。
2018年時は北空知のみ40%超
75歳以上高齢者は4人に1人以上

市町別後期高齢者人口の推計

	2020	2025	2030	2035	2040	2045	2050
深川市	4,877	5,119	4,968	4,558	4,133	3,820	3,530
妹背牛町	704	721	687	604	511	439	386
秩父別町	591	596	565	529	482	438	384
北竜町	485	470	432	432	345	305	271
沼田町	716	747	716	672	633	577	526
計	7,373	7,653	7,368	6,795	6,104	5,579	5,097



(2024.8作成)

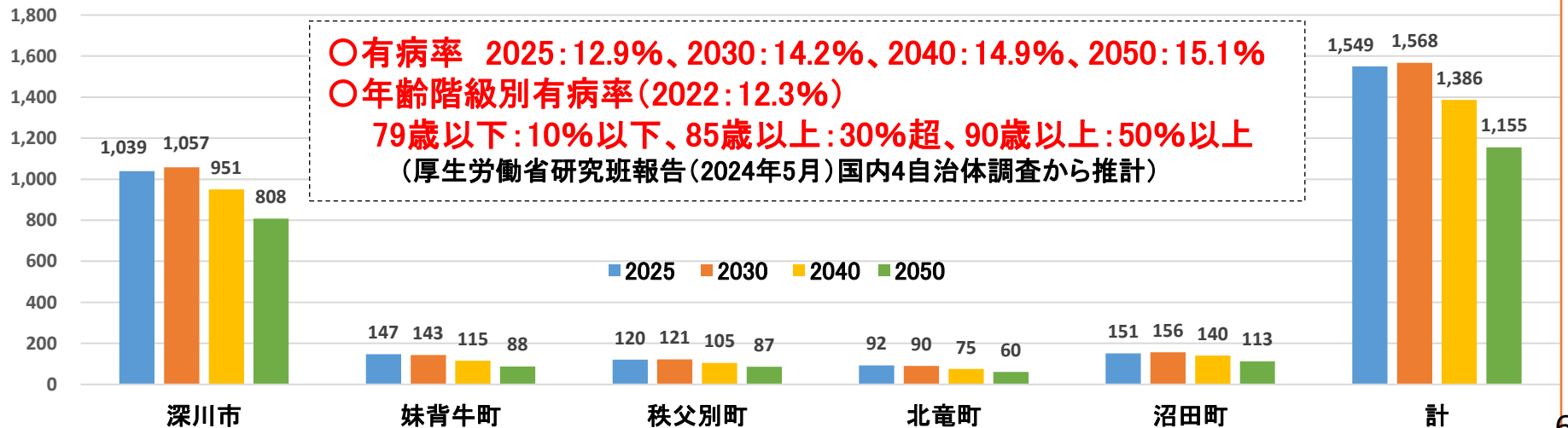
高齢者人口は減少するが75歳以上人口の割合増加するため認定率は増加傾向

介護予防が重要

介護認定者の推計		2015	2018	2021	2024	2025	2026	2040	第8期	第9期
		H27	H30	R3	R6	R7	R8	H22	保険料	保険料
深川市	介護認定者	1,610	1,641	1,610	1,623	1,662	1,676	1,624	4,600円	4,300円
	介護認定率	19.1%	19.0%	19.8%	20.0%	20.6%	21.2%	21.1%		
妹背牛町	介護認定者	210	227	243	260	257	261	229	4,900円	4,900円
	介護認定率	15.3%	16.5%	17.4%	19.5%	19.7%	20.5%	24.1%		
秩父別町	介護認定者	172	161	175	169	169	156	156	5,300円	5,300円
	介護認定率	17.0%	16.2%	18.1%	17.4%	17.8%	17.1%	21.2%		
北竜町	介護認定者	147	144	140	146	145	146	128	6,500円	6,600円
	介護認定率	17.7%	17.9%	18.3%	19.6%	19.7%	20.5%	24.0%		
沼田町	介護認定者	231	171	171	183	194	194	154	4,600円	4,600円
	介護認定率	18.0%	12.9%	13.3%	14.9%	15.8%	15.9%	16.4%		
北空知計	介護認定者	2,370	2,344	2,339	2,381	2,427	2,433	2,291	5,180円	5,140円
	介護認定率	18.3%	17.2%	18.7%	19.3%	19.9%	20.3%	21.2%		
北海道	認定率	19.4%	19.8%	20.5%					5,693円	5,738円
全国	認定率	17.9%	18.3%	18.9%					6,014円	6,225円

※各市町介護保険事業計画、道介護保険事業支援計画(R6.3策定)より集計

認知症高齢者の推計(2024年作成)



北空知の介護サービス事業所の状況

(2024.10作成)

比較的、施設系充実、居宅系不足
介護人材の不足で減少傾向に

事業所の種類	居宅介護支援事業所	介護保険施設				居宅サービス							地域密着型サービス						
		特別養護老人ホーム	老人保健施設	介護医療院	訪問介護	訪問看護	訪問リハビリテーション	訪問入浴介護	通所介護	通所リハビリテーション	短期入所生活介護	短期入所療養介護	特定施設入居者生活介護	通所介護	認知症対応型通所介護	小規模多機能型居宅介護	共同生活介護	認知症対応型入居者生活介護	地域密着型特定施設
深川市	9 R2.5月2増 R3.12末1減	2	1	1	5	4	1	1	4	1	2	1	2	3	1	1	4	1	2
		150	29	55				130	30				50	46	12	25	63	29	
妹背牛町	2		1																
			80																
秩父別町	2	1			1					1			1	1					
		80											15		3				
北竜町	1	1			1						1			1					
		80												15					
沼田町	1	1			2						2			1	1				
		80												18	3				
合計	15	5	2	55	9	4	1	1	6	2	6	2	3	6	3	1	8	1	2
		390	80						180	15			65	79	18	25	117	29	

※事業所数は各市町に所在する事業所です。下段の赤数字は定員です。 ※入所居住系 **681人**

※介護医療院の事業所は、介護療養型55床をH30.10月に医療療養型に転換、R6.3月に介護医療院55床を開設

北空知の障がい福祉サービス事業所の状況

(2024.9作成)

事業所の種類	介護給付								訓練等給付		障害児支援				地域生活支援
	相談支援 事業所	居宅介護	重度訪問 介護	同行援護	短期入所	生活介護	生活介護 (基準該当)	施設入所支援	就労継続支援(B型)	共同生活援助 (グループホーム)	児童発達支援	放課後等デイ サービス	保育所等 訪問支援	障害児 相談支援	地域活動支援 センター
深川市	2	1	1	1	2	3	3	1	3	2	3	3	1	2	1
					14	87	58	48	73	65	40	30			30
妹背牛町	1								1	1	1	1		1	
									20	11	10	10			
秩父別町					1	1				1					
					3	20				30					
北竜町		1			1										
					12										
沼田町		1	1		1										
					10										
計	3	3	2	1	5	4	3	1	4	4	4	4	1	3	1
					39	107	58	48	93	106	50	40			30

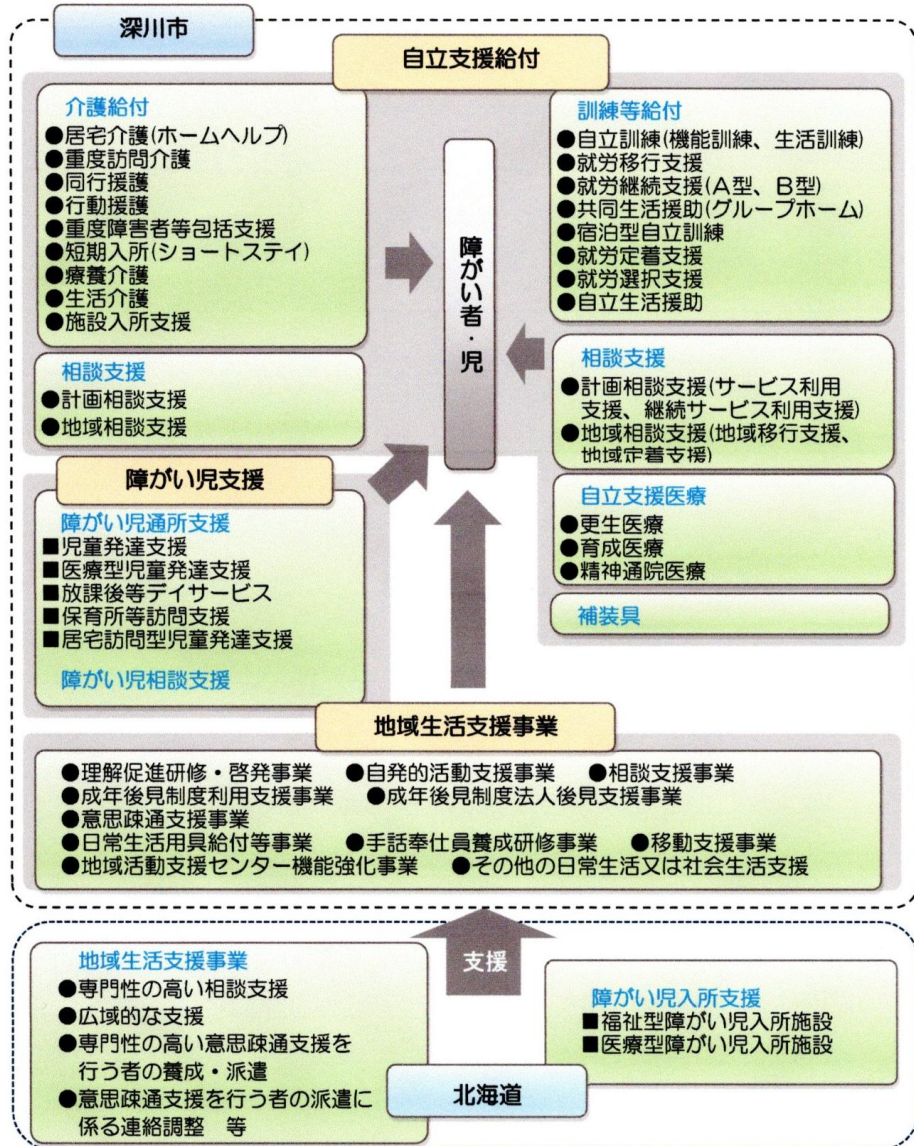
※事業所数は各市町に所在する事業所です。下段の赤数字は定員です。

※生活介護(基準該当)の深川市の1事業所の定員数18人は自立訓練も含む

※共同生活援助の深川市は2事業所で11戸+1戸、秩父別町は1事業所で3戸、妹背牛町は1事業所で1戸の施設

障害福祉サービスの体系

障害者総合支援法のサービスは、個々の障がい者の障がい程度や勘案すべき事項（社会活動や介護者、居住等の状況）及びサービス等利用計画案を踏まえ、個別に支給決定が行われる「自立支援給付（介護給付、訓練等給付及び相談支援等）」と、地域の実情に応じて市町村の創意工夫により実施できる「地域生活支援事業」に大別されます。



深川・北空知の障害福祉サービス事業所

R5.11

相談支援事業	○北空知障がい者支援センター あつがる	計画相談支援、地域移行支援、地域定着支援	深川市
	○相談室 なかよし	障害児相談支援、計画相談支援	深川市
	○相談室 はるはる（休）	障害児相談支援、計画相談支援	深川市
	○深川市子ども発達相談センター	障害児相談支援	深川市
	○特定相談支援センター ジェミニ	計画相談支援	妹背牛町
	○あかりもせうし	障害児相談支援	妹背牛町
居宅介護	○深川市社会福祉協議会指定障害者居宅介護事業所		深川市
	○沼田町社会福祉協議会指定障害者居宅介護事業所		沼田町
	○北竜町社会福祉協議会指定障害者居宅介護事業所		北竜町
重度訪問介護	○深川市社会福祉協議会指定障害者居宅介護事業所		深川市
	○沼田町社会福祉協議会指定障害者居宅介護事業所		沼田町
同行支援	○深川市社会福祉協議会指定障害者居宅介護事業所		深川市
障がい児通所支援事業	○深川市療育センター	児童発達支援、保育所等訪問支援	深川市
	○児童デイサービス なかよし	児童発達支援、放課後等デイサービス	深川市
	○放課後等デイサービス事業所 きらきら	放課後等デイサービス	深川市
	○ひかりふかがわ	児童発達支援、放課後等デイサービス	深川市
	○ひかりもせうし	児童発達支援、放課後等デイサービス	妹背牛町
	○深川デイプレイス ふれあいの家	定員25名	深川市
就労継続支援（B型）	○就労支援センター 青空	定員28名	深川市
	○ライブコネクト くだん	定員20名	深川市
	○アグリーン妹背牛	定員20名	妹背牛町
	○障害者短期入所事業所 あかとき学園	定員4	深川市
短期入所	○障がい者短期入所事業所 清祥園	定員10名	深川市
	○沼田町短期入所事業所 旭寿園	定員10名	沼田町
	○短期入所 心空	定員3	秩父別町
	○特別養護老人ホーム永楽園	身体障がい者短期入所事業所 定員12名	北竜町
	○障がい者支援施設 あかとき学園	定員60	深川市
生活介護	○深川デイサービス ふれあいの家	定員15	深川市
	○就労支援センター 青空	定員12	深川市
	○生活介護支援事業所 みなちっぴ	定員20	秩父別町
	○デイサービスセンター アニスティ深川	廃止予定	深川市
生活介護（基準該当）	○通所介護事業所 清祥園	定員30名	深川市
	○多度志デイサービス しらゆりの里	定員10名	深川市
	○リハビリ特化型デイサービス ひろさと	自立訓練含む(定員18名)	深川市
	○障がい者支援施設 あかとき学園	定員48(男24女24)	深川市
施設入所支援	○共同生活支援センター すずらん	共同生活住居11戸 定員60名	深川市
	○グループホーム ふれっこ	共同生活住居1戸 定員5名	深川市
	○グループホーム 心空	共同生活住居3戸 定員30名	秩父別町
	○グループホーム 夢の社	共同生活住居1戸 定員11名	妹背牛町

第16表 医療従事者の状況（第二次医療圏別）

（単位：人）

第二次医療圏	医師	歯科医師	薬剤師	看護師	准看護師	保健師	助産師	歯科衛生士	歯科技工士	病院従事者												
										理学療法士	作業療法士	医療社会事業従事者	管理栄養士	栄養士	診療放射線技師	臨床検査技師・衛生検査技師	視能訓練士	言語聴覚士	臨床工学技士	義肢装具士	歯科衛生士	歯科技工士
南渡島	921	229	783	4,587.2	1,194.4	177.7	85.5	496	85	313.3	190.7	21.0	70.2	8.6	161.6	177.5	13.6	65.6	74.0	-	40.6	-
南檜山	28	11	24	165.9	42.9	37.6	2.0	14	3	3.0	1.0	-	6.0	-	8.0	10.0	-	-	4.0	-	3.0	-
北渡島檜山	44	20	52	314.9	106.7	32.8	6.0	28	4	31.0	15.0	24.5	11.0	-	20.0	24.0	2.0	4.0	14.5	-	1.0	-
札幌	7,534	2,529	6,445	31,513.2	3,534.9	935.9	795.5	3,721	1,024	2,070.1	1,386.8	90.3	482.9	46.1	1,175.2	1,129.7	113.4	511.7	757.5	-	134.5	18.0
後志	460	165	449	2,201.3	572.2	146.8	31.5	228	38	193.1	127.5	7.8	51.5	3.0	75.1	81.5	5.0	42.8	66.0	-	7.0	-
南空知	274	121	255	1,501.2	506.9	110.8	13.5	127	17	72.0	55.9	9.0	23.6	-	58.8	59.7	4.7	7.0	26.2	-	4.1	-
中空知	254	75	231	1,423.5	385.7	90.0	23.8	94	29	56.2	45.9	1.0	25.5	2.9	37.1	42.5	-	7.0	16.9	-	4.4	-
北空知	67	27	43	363.7	186.8	42.3	2.0	49	4	7.0	5.7	-	7.8	-	5.0	4.9	-	0.9	-	-	6.0	-
西胆振	398	110	340	2,421.0	367.0	93.1	46.7	89	46	234.1	159.4	7.6	51.4	1.1	115.4	117.2	8.9	40.4	47.0	-	12.0	-
東胆振	364	131	331	1,666.1	500.2	94.7	41.1	160	52	122.5	98.2	-	32.0	4.0	72.7	63.5	6.4	31.3	44.0	-	14.4	-
日高	78	39	99	446.2	125.6	66.9	7.0	24	8	15.0	12.0	-	9.0	1.0	22.0	18.0	1.1	2.0	18.3	-	-	-
上川中部	1,396	272	921	5,339.4	1,217.8	265.2	120.1	615	194	384.5	215.3	32.2	93.8	26.3	194.4	234.4	33.1	78.0	100.0	4.0	23.1	4.3
上川北部	117	41	98	605.2	178.4	84.4	28.6	45	11	28.8	15.0	-	8.4	6.9	29.5	34.5	6.6	7.6	15.0	-	7.0	-
富良野	56	29	73	318.4	61.4	40.7	11.4	25	6	20.0	15.9	-	5.0	1.0	11.8	17.0	2.0	3.9	9.0	-	1.0	-
留萌	70	23	73	347.2	143.9	62.1	9.0	19	5	22.0	13.0	-	10.0	1.0	17.8	19.0	2.0	3.0	12.0	-	-	-
宗谷	65	29	77	501.6	84.2	81.7	13.0	21	5	16.9	12.8	1.0	8.0	3.0	16.0	23.4	2.0	3.0	14.0	-	-	-
北網	335	130	325	1,916.8	626.5	152.0	64.4	176	57	146.1	79.6	8.0	40.0	8.7	96.1	118.1	12.7	34.6	47.0	2.0	21.0	-
遠紋	100	37	86	468.5	212.6	83.8	16.3	36	11	16.0	4.8	1.0	14.2	-	25.5	21.4	4.0	-	16.0	-	-	-
十勝	678	233	600	3,270.5	874.8	287.9	78.3	342	103	296.1	156.1	19.0	50.7	14.4	150.9	139.7	8.1	36.9	114.0	-	12.0	1.0
釧路	418	137	425	2,631.9	503.2	124.0	48.7	148	59	154.3	93.2	-	48.0	4.9	128.8	137.3	6.0	28.8	69.0	-	12.0	1.0
根室	74	30	72	409.0	123.2	54.2	22.4	44	14	19.0	12.0	-	9.0	-	23.0	23.0	4.0	5.0	19.0	-	-	-
全道計	13,731	4,418	11,802	62,412.7	11,549.3	3,064.6	1,466.8	6,501	1,775	4,221.0	2,715.8	222.4	1,058.0	132.9	2,444.7	2,496.3	235.6	913.5	1,483.4	6.0	303.1	24.3

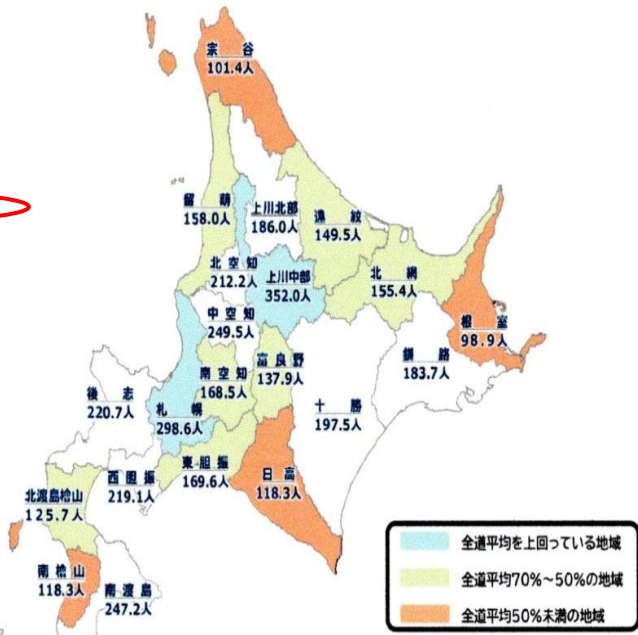
注) 1 医師、歯科医師、薬剤師については、「医師、歯科医師、薬剤師調査」（令和2年12月末現在）による。
 2 看護師、准看護師、保健師、助産師については、「看護師等従事者届」（令和4年12月末現在）による。（常勤換算数値）
 3 歯科衛生士については、「歯科衛生士従事者届」（令和4年12月末現在）による。
 4 歯科技工士については、「歯科技工士従事者届」（令和4年12月末現在）による。
 5 病院従事者については、「医療施設調査」（令和2年10月1日現在）による。（常勤換算数値）

（北海道医療計画より）

2 第二次医療圏ごとの医師数の状況

- 本道における令和2年(2020年)の人口10万人当たりの医師数は、251.3人となっており、全国平均の256.6人に近い水準となっていますが、第二次医療圏ごとの人口10万人当たりの医師数を比較すると、2圏域(上川中部圏域、札幌圏域)を除く19圏域で全国平均値を下回っている状況です。
- また、第二次医療圏別で比較すると、全道平均値の50%未満となっている圏域が4圏域(南檜山圏域、日高圏域、宗谷圏域、根室圏域)あります。

圏域名	人口10万対医師数	全道との比較
1 上川中部	352.0	140.1%
2 札幌	298.6	118.8%
3 中空知	249.5	99.3%
4 南渡島	247.2	98.4%
5 後志	220.7	87.8%
6 西胆振	219.1	87.2%
7 北空知	212.2	84.4%
8 十勝	197.5	78.6%
9 上川北部	186.0	74.0%
10 釧路	183.7	73.1%
11 東胆振	169.6	67.5%
12 南空知	168.5	67.1%
13 留萌	158.0	62.9%
14 北網	155.4	61.8%
15 遠紋	149.5	59.5%
16 富良野	137.9	54.9%
17 北渡島檜山	125.7	50.0%
18 南檜山	118.3	47.1%
19 日高	118.3	47.1%
20 宗谷	101.4	40.4%
21 根室	98.9	39.4%
全道	251.3	100.0%
全国	256.6	102.1%



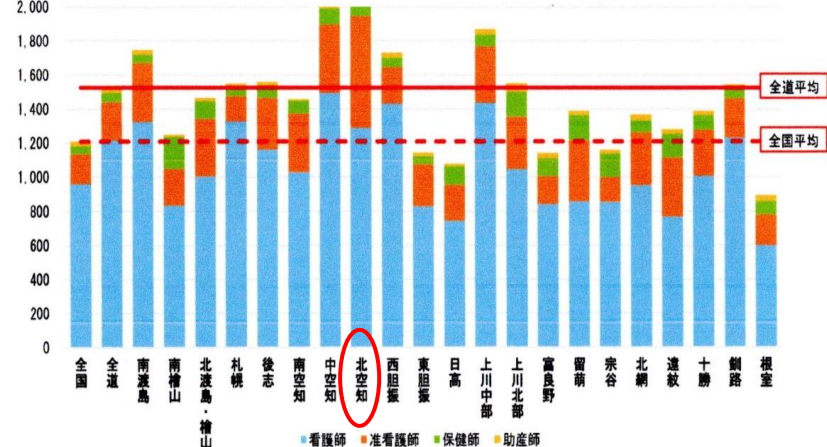
* 厚生労働省「医師・歯科医師・薬剤師統計(調査)」

北空知は人口10万人対医師数212.2人で、全道7位、全道との比較84.4%

北海道医療計画(R6.3策定)より抜粋

看護師(保健師、助産師、准看護師含む)は令和2年まで増加傾向、令和4年12月末で減少に転じている。
人口10万人当たりの就業者数は(H24年12月末と比較)、保健師9.8人、助産師1.2人、看護師276.2人増加、准看護師114.2減。東胆振、日高、富良野、宗谷、根室圏域で全国平均下回る。

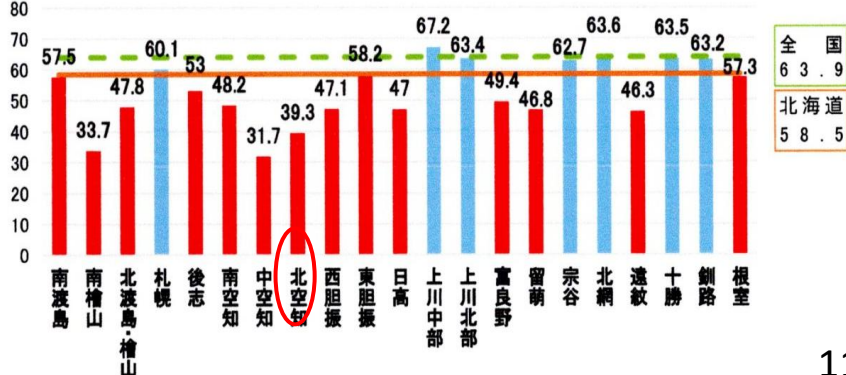
【人口10万対看護職員就業状況(常勤換算)[第二次医療圏別]】(令和4年12月末現在)



* 北海道保健福祉部「看護師等業務従事者届」

- 道内病院100床当たりの看護職員数(常勤換算)は、人口当たりの病床数が全国平均より多いこともあり、全国平均63.9人に対し、北海道58.5人と5.4人下回っています。第二次医療圏別では、21圏域中14圏域で全道平均を下回っています。

【病院100床当たりの看護職員数(第二次医療圏別)】(単位:人)



産業別構成人口 2020(令和2)年国勢調査

	総数		男		女	
	人数	割合	人数	割合	人数	割合
総数	9,324人	100%	4,982人	100%	4,342人	100%
農業・林業	1,539	16.5%	894	17.9%	645	14.9%
漁業	0	0.0%	0	0.0%	0	0.0%
鉱業	21	0.2%	16	0.3%	5	0.1%
建設業	706	7.6%	620	12.4%	86	2.0%
製造業	427	4.6%	276	5.5%	151	3.5%
電気・ガス・熱供給・水道業	56	0.6%	50	1.0%	6	0.1%
情報通信業	17	0.2%	10	0.2%	7	0.2%
運輸業・郵便業	354	3.8%	300	6.0%	54	1.2%
卸売業・小売業	1,158	12.4%	562	11.3%	596	13.7%
金融業・保険業	135	1.4%	62	1.2%	73	1.7%
不動産業	83	0.9%	52	1.0%	31	0.7%
学術研究・専門技術サービス業	228	2.4%	161	3.2%	67	1.5%
宿泊業, 飲食サービス業	435	4.7%	139	2.8%	296	6.8%
生活関連サービス業・娯楽業	301	3.2%	142	2.9%	159	3.7%
教育・学習支援業	395	4.2%	183	3.7%	212	4.9%
医療・福祉	1,785	19.1%	433	8.7%	1,352	31.1%
複合サービス事業	298	3.2%	184	3.7%	114	2.6%
サービス業(他に分類されないもの)	618	6.6%	372	7.5%	246	5.7%
公務(他に分類されるものを除く)	525	5.6%	382	7.7%	143	3.3%
分類不能の産業	243	2.6%	144	2.9%	99	2.3%

担い手確保
を考える

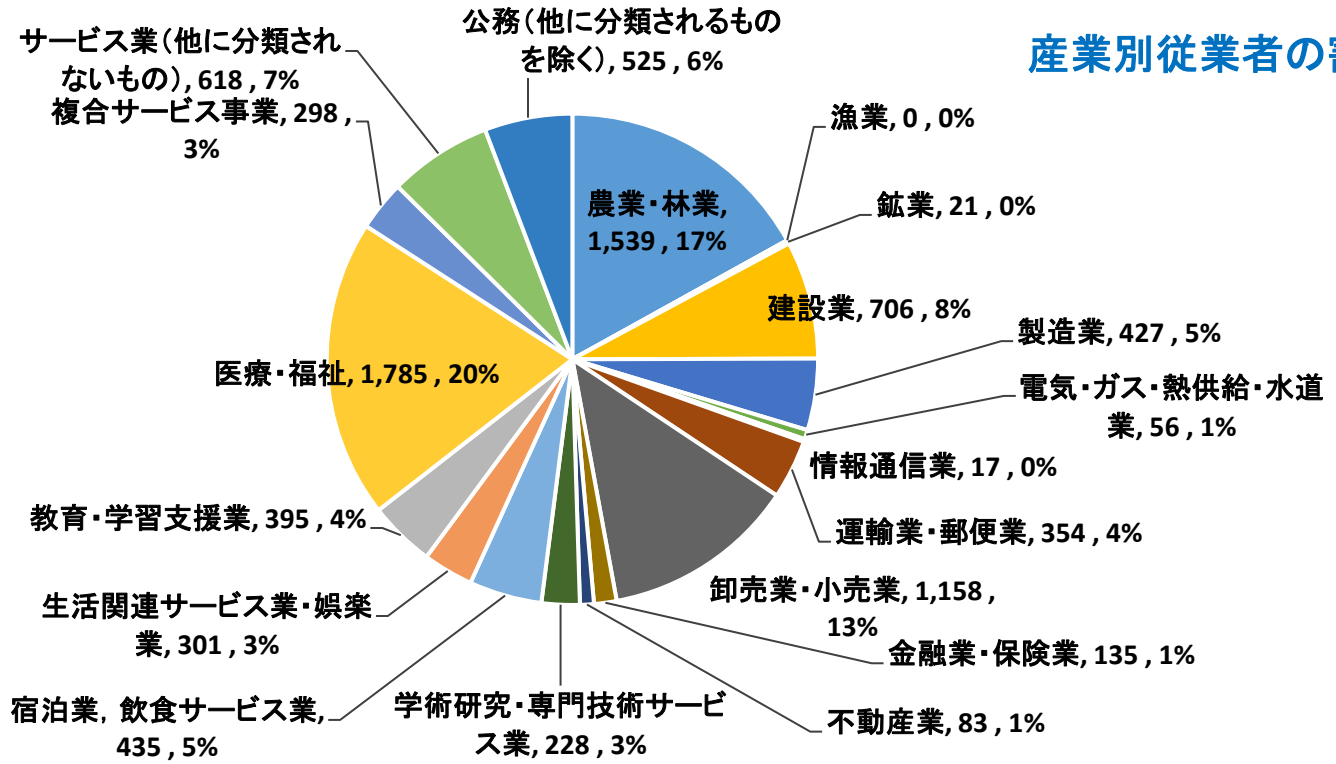
担い手の
維持・確保が
最大の課題

深川市では
基幹産業の農業
より医療・福祉の
従業者が多い(最
大産業)
2015は農業17.4%、
医療・福祉18.0%

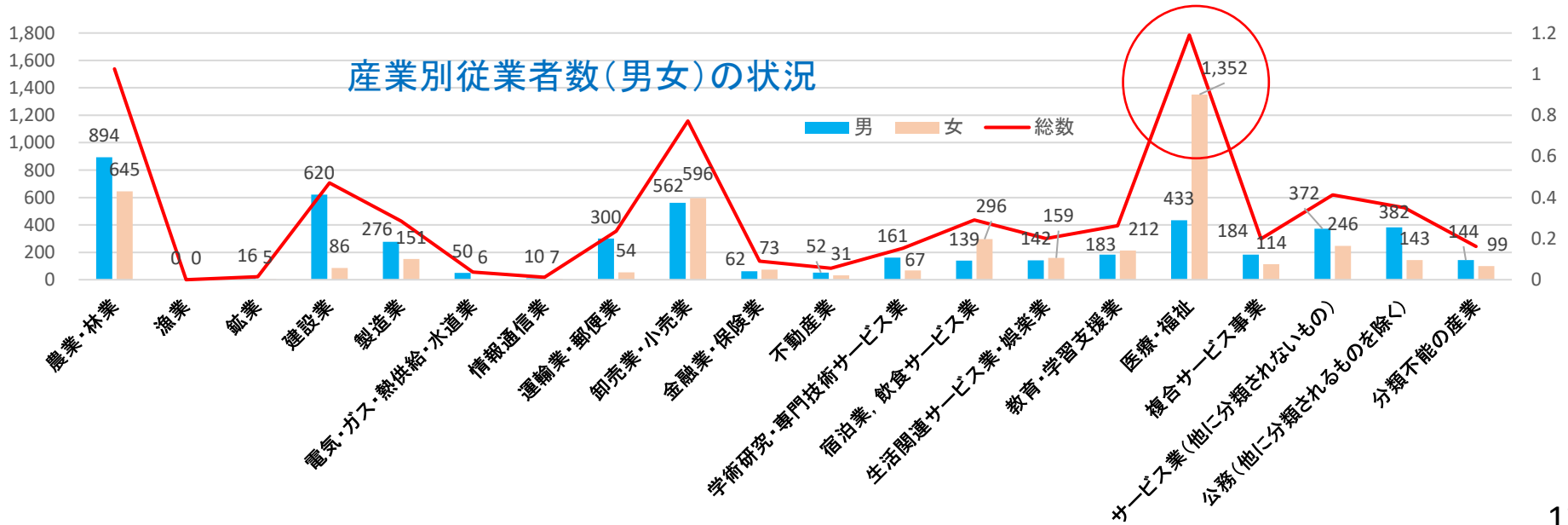


北空知4町は、農業従
事者が30~46%、医
療・福祉が9~15%

産業別従業者の割合

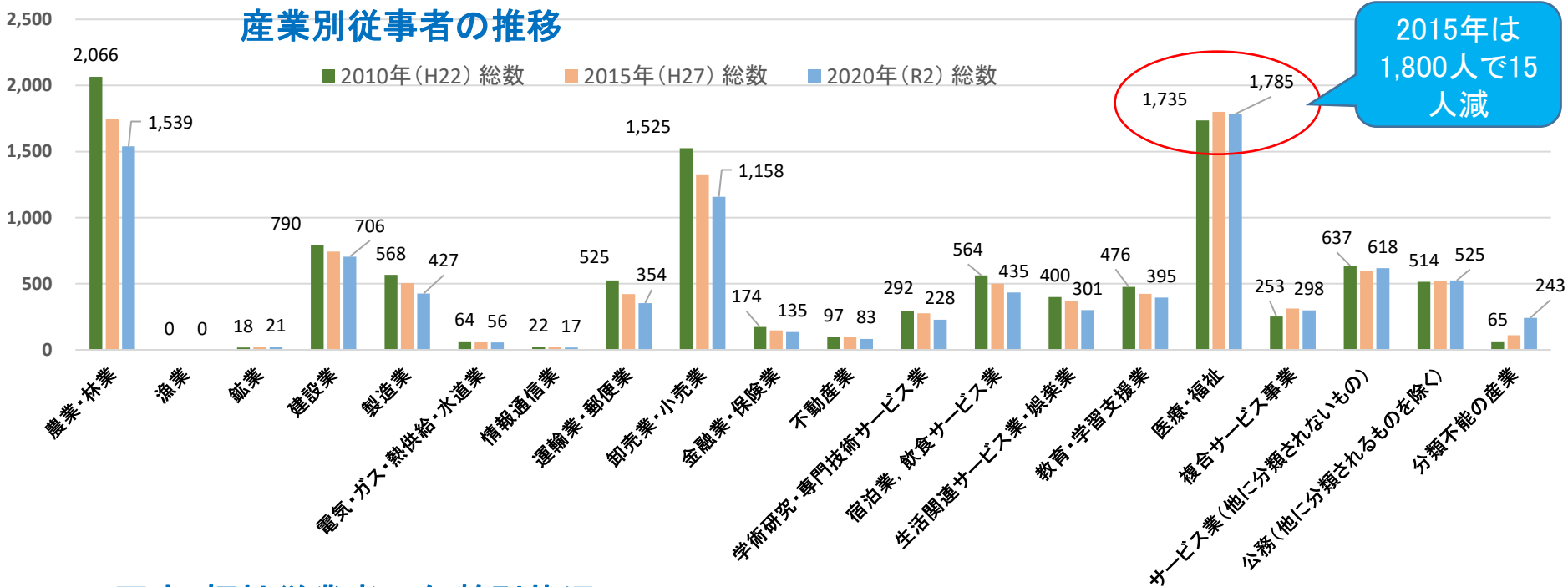


産業別従業者数(男女)の状況

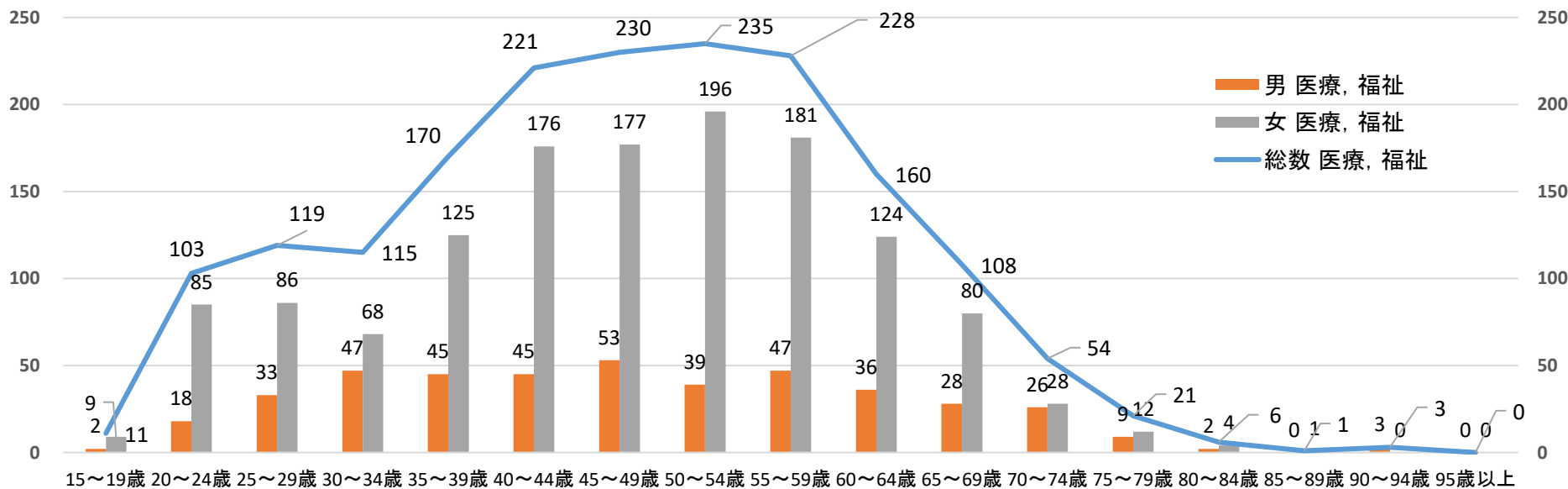


産業別従事者の推移

2015年は
1,800人で15
人減

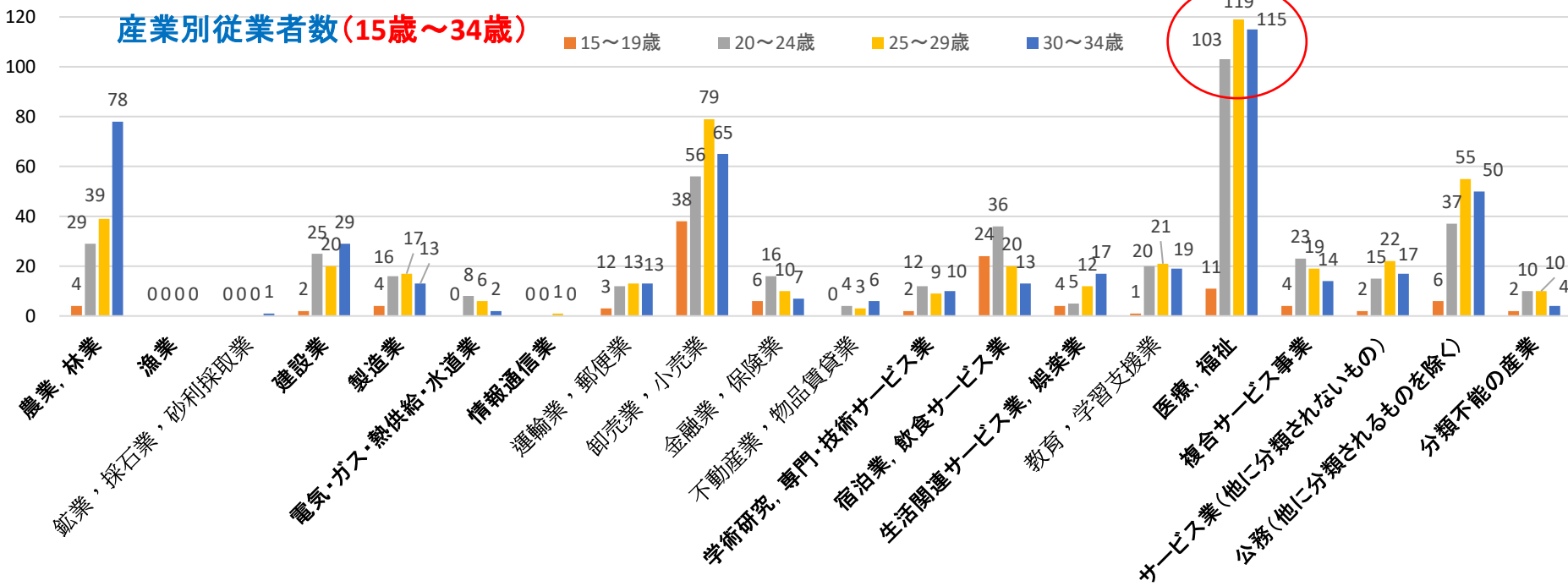


医療・福祉従業者の年齢別状況



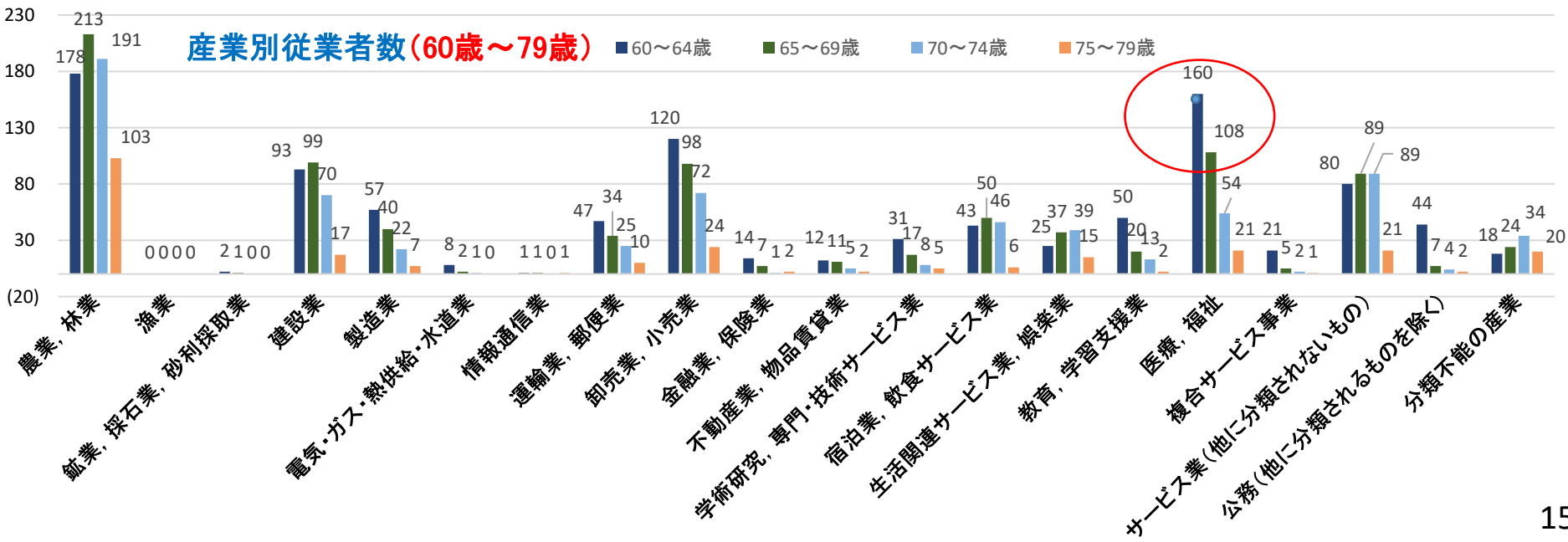
産業別従業者数(15歳～34歳)

15～19歳 20～24歳 25～29歳 30～34歳



産業別従業者数(60歳～79歳)

60～64歳 65～69歳 70～74歳 75～79歳



- ・介護職員は、2026年度に25万人(道13千人)、2040年度に57万人(道28千人)不足すると見込まれている中、介護事業所は深刻な人材不足と経営難にある。
- ・2024年の介護事業所の倒産件数は過去最多、職員も2023年10月時点で前年度より29千人減り、制度創設以来初めて減少に転じている。
- ・2018年以降、道内で6市町村で社会福祉協議会の介護訪問事業所が廃止している。
- ・望むサービスが受けられず転居した住民が75市町ある。
- ・道内12市町村で訪問介護事業所が全くなく、1か所のみは70市町村におよぶ。
- ・空知管内の社会福祉協議会の介護保険事業(訪問介護、通所介護、居宅介護支援)は大半が赤字で、その要因は人材不足と経営難で、休廃止を検討しているところもある。



(4) 安心を支える健康・医療・介護施策の充実
〈現況と課題〉の**修正意見**
さらに、……求められています。

しかし、介護・福祉事業所は深刻な人材不足と経営難にあり、この圏域における介護・福祉サービスの提供体制の維持が難しくなっており、介護・福祉人材の確保は喫緊の課題として、介護・福祉事業者を支援し、あらゆる対策に協働して取り組む必要があります。

④ 介護予防と地域の支え合い体制の推進

修正意見

ここに人材確保策を盛り込む。また、④の見出しに人材確保が分かる表現を入れ修正する。実態調査の実施、資格取得費の助成など人材育成の支援、就労支度金などの就労・定着助成、中高生・市民に対する介護のしごと魅力発信、養成校との提携、外国人材の確保と生活支援など。KPIも示したいが、介護・福祉従事者の人数、必要数の調査ないので、目標値の設定は難しい。

P16の(5)労働力の確保に入れている市町村もある。