

1 平成28年深川地区消防組合救急概況

深川地区消防組合管内の平成28年(1月1日～12月31日)の救急概況は、次のとおりです。
 なお、()内は平成27年の数値です。

1 救急出場件数は、1,332件(1,239件)でした。

平成27年比93件の増加となりました。 1日平均約3.64件

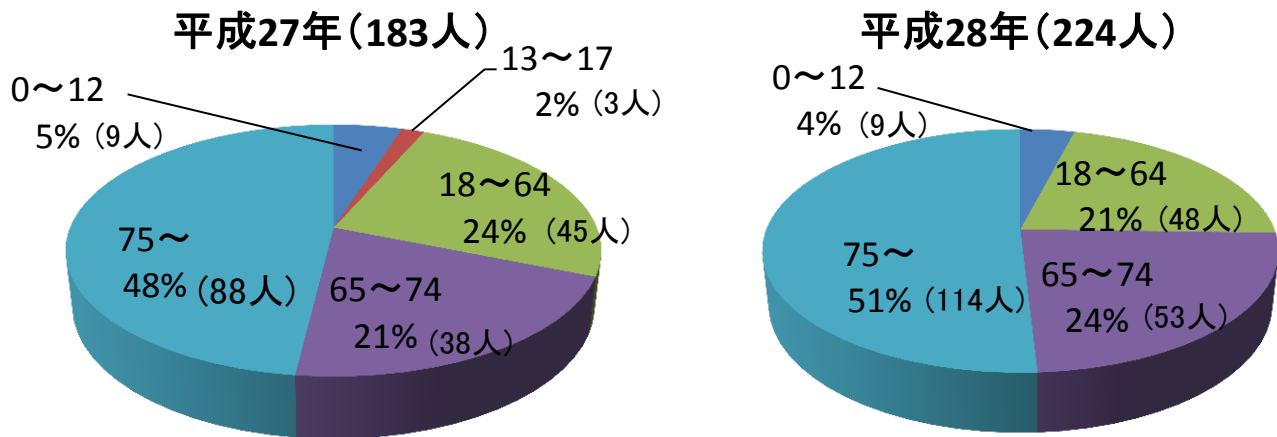
市町別で比べると、深川市905件(817件)で88件の増加、妹背牛町は105件(79件)で26件の増加、秩父別町は68件(77件)で9件の減少、北竜町は49件(68件)で19件の減少、沼田町は101件(103件)で2件の減少、幌加内町104件(95件)で9件の増加となっています。

2 救急事故種別は急病が最も多く、次いで転院、一般負傷、交通事故の順となっています。

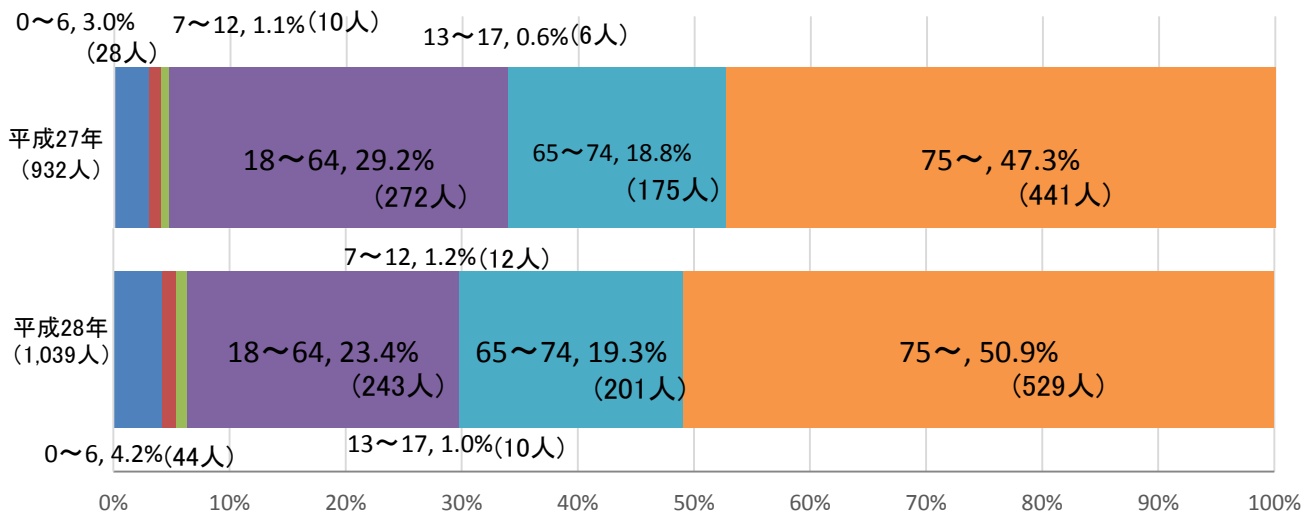
火災2件(1件)、自然災害0件(0件)、水難事故1件(0件)、交通事故91件(113件)、労働災害13件(10件)、運動競技10件(6件)、一般負傷159件(155件)、加害2件(1件)、自損行為10件(7件)、急病769件(708件)、転院263件(229件)、医師搬送2件(4件)、資機材搬送0件(0件)、その他10件(5件)

区 分		救 急 事 故 種 別											そ の 他			
		合 計	火 災	自 然 災 害	水 難 事 故	交 通 事 故	労 働 災 害	運 動 競 技	一 般 負 傷	加 害	自 損 行 為	急 病	転 院	医 師 搬 送	資 機 材 搬 送	そ の 他
深川消防署管轄区域	深川	出場件数	905		1	65	8	5	97	1	6	501	215	1		5
		不搬送	46			12			4		3	21		1		5
		搬送人員	876		1	69	8	5	93	1	3	481	215			
	妹背牛	出場件数	105	1		8		1	14			71	9			1
		不搬送	7	1					1			4				1
		搬送人員	98			8		1	13			67	9			
	秩父別	出場件数	68			3		2	11		1	50				1
		不搬送	3						1			2				
		搬送人員	65			3		2	10		1	48				1
小計	出場件数	1,078	1	1	76	8	8	122	1	7	622	224	1		7	
	不搬送	56	1		12			6		3	27		1		6	
	搬送人員	1,039		1	80	8	8	116	1	4	596	224			1	
沼田支署管轄区域	沼田	出場件数	101			6	4	1	16		2	62	8			2
		不搬送	12			2			2		1	5				2
		搬送人員	90			5	4	1	14		1	57	8			
	北竜	出場件数	49	1					7			41				
		不搬送	2									2				
		搬送人員	48	1					8			39				
	小計	出場件数	150	1		6	4	1	23		2	103	8			2
		不搬送	14			2			2		1	7				2
		搬送人員	138	1		5	4	1	22		1	96	8			
幌加内支署	出場件数	104			9	1	1	14	1	1	44	31	1		1	
	不搬送	10			1			3		1	3		1		1	
	搬送人員	99			11	1	1	11	1		42	32				
組合合計	出場件数	1,332	2	1	91	13	10	159	2	10	769	263	2		10	
	不搬送	80	1		15			11		5	37		2		9	
	搬送人員	1,276	1	1	96	13	10	149	2	5	734	264			1	

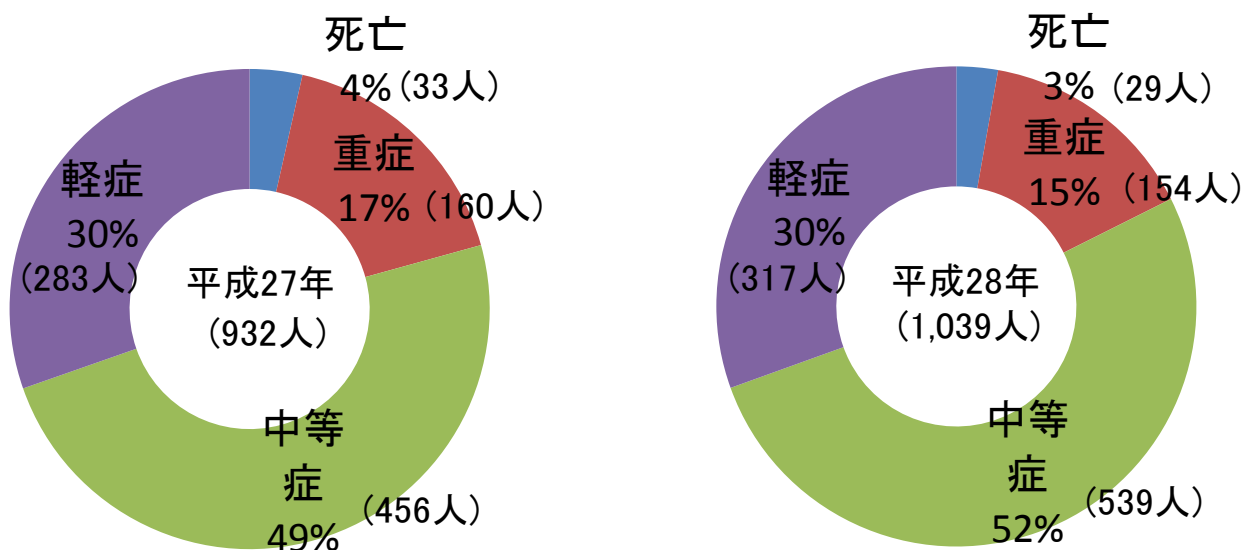
2 転院搬送人員年齢別構成比（深川消防署管轄）



3 搬送人員年齢別構成比（深川消防署管轄）



4 重症度構成比（深川消防署管轄）



5 救急カード利用事例数（深川消防署管轄） 平成28年

利用した	49	(15)	件
あることになっていたが利用しなかった	22	(13)	件
あることになっていたが、紛失等によりカードがなかった	18	(5)	件
合計（平成27年値）	89	(33)	件

6 搬送先医療機関（深川消防署管轄） 平成28年

全体

北空知		旭川市内	中空知	留萌管内	札幌市内	その他
68.9%		19.2%	10.9%	0.1%	0.3%	0.6%
深川市立	深川市立以外					
67.4%	1.5%					

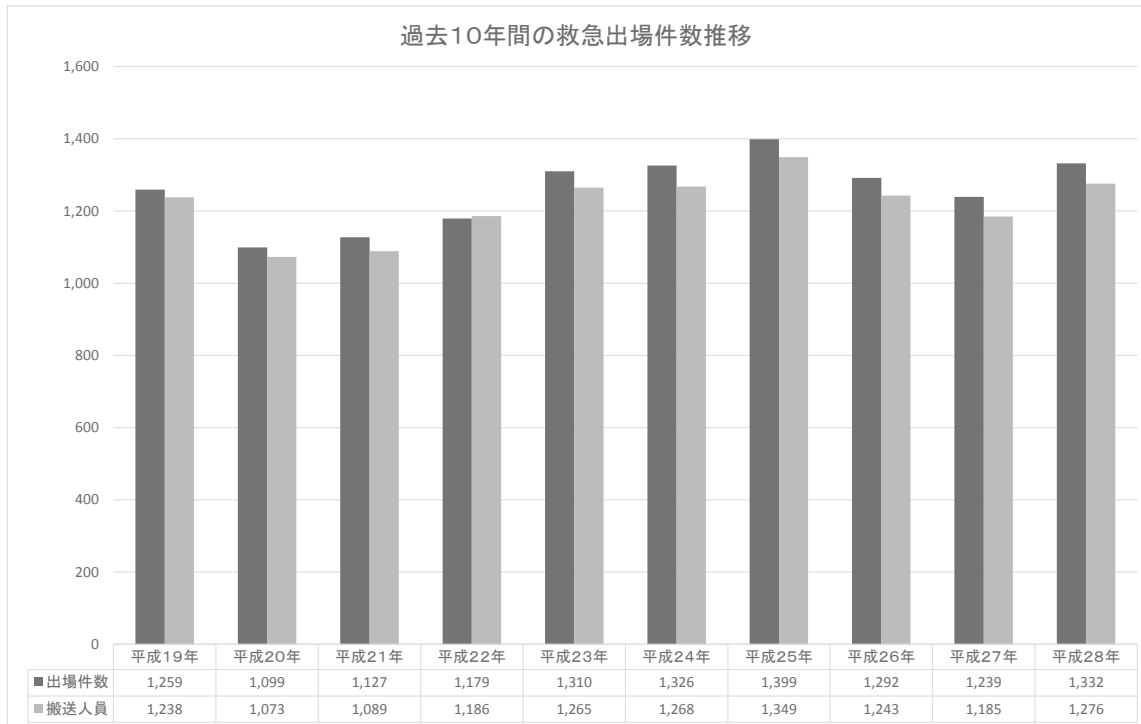
整形事案

北空知		旭川市内	中空知	留萌管内	札幌市内	その他
52.8%		26.9%	17.5%	0.0%	0.0%	2.8%
深川市立	深川市立以外					
48.1%	4.7%					

7 救急隊出場時間・距離数（深川消防署管轄）

平成27年（1事案出場～帰署まで）				
平均	0:55	27.8 km	最大	3:56
				228.8 km

平成28年（1事案出場～帰署まで）				
平均	0:58	26.6 km	最大	3:32
				228.3 km



平成28年 休日当番医利用状況(1月～12月)

	実施回数	深川市	妹背牛町	秩父別町	雨竜町	北竜町	沼田町	幌加内町	その他	利用件数計	27年実績		
											利用件数	回数	
深川市立病院(含む協力医師)	61	864	96	108	8	67	68	3	77	1,291	1,235	62	
自院にて診療 (協力医療機関)	北海道中央病院	4	9	0	0	0	1	0	1	12	20	4	
	深川第一病院	3	7	1	1	0	2	1	0	12	14	4	
	斎藤整形外科医院	4	11	0	3	0	0	0	0	14	27	4	
計	利用件数	72	891	97	112	8	70	69	4	78	1,329	1,296	74
	割合(%)		67.0%	7.3%	8.4%	0.6%	5.3%	5.2%	0.3%	5.9%	100.0%		
27年実績	利用件数		855	108	84	11	57	84	6	91	1,296		
	割合(%)		66.0%	8.3%	6.5%	0.8%	4.4%	6.5%	0.5%	7.0%	100.0%		

	利用件数		利用割合		1日曜日平均利用件数	
	平成28年	27年実績	平成28年	27年実績	平成28年	27年実績
市立病院にて診療	1,291	1,235	97.1%	95.3%	17.9	16.7
自院にて診療	38	61	2.9%	4.7%	0.5	0.8
計	1,329	1,296	100.0%	100%	18.5	17.5