

在宅医療・介護に関するアンケート調査報告書

(平成30年度 北空知地域医療介護確保推進協議会 退院調整・在宅生活支援部会)

資料3

平成31年2月21日

1. 調査の目的

・北空知の住民が在宅医療・介護についてどのような考えや受け止め方をしているのかを調査し、今後の北空知地域医療介護確保推進協議会の取り組みや北空知関係市町の施策に反映していくため、アンケート調査を実施した。

2. 調査対象及び調査方法

・北空知の住民を対象に、圏域人口から調査必要数を1,000件と踏まえつつも、住民啓発の目的(より多く実施することの効果)と配付・回収・集計等の労力を考慮して、深川市300件、各町150件～200件を基本に、各市町の期間中活用できるイベントや事業の状況等により調査目標数を設定し実施した。

3. 実施期間

・平成30年8月～11月

4. 回収件数

・アンケートの回収件数は、1,487件であった。実施主体別にみると、深川市は21事業で実施し500件を回収、市立病院は4事業で178件を回収、妹背牛町は4事業で171件を回収、秩父別町は16事業で236件を回収、北竜町は14事業で243件を回収、沼田町は事業数不明で159件を回収した。

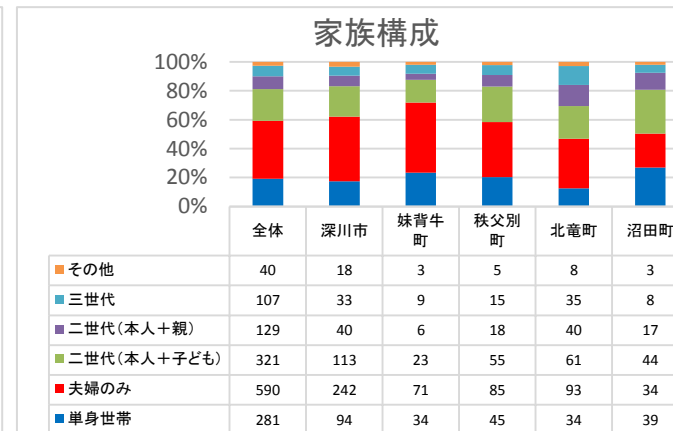
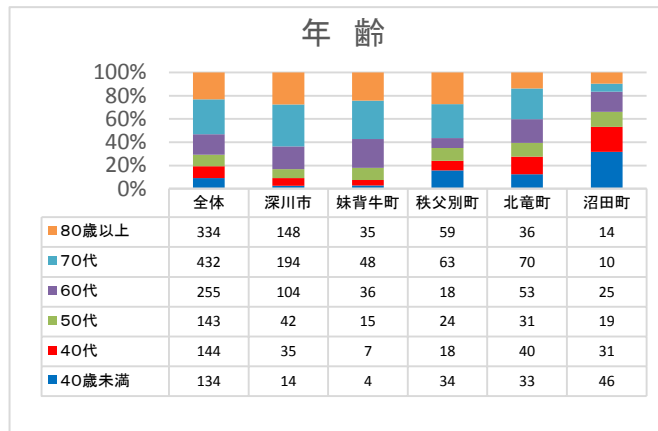
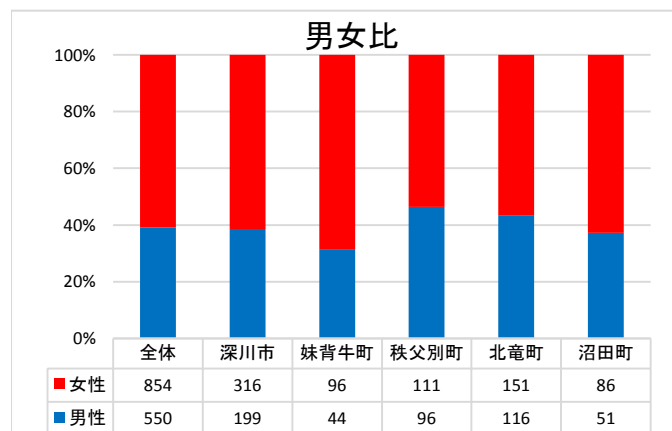
・回収したアンケートは、実施した事業により年齢や性別など市町で若干差があり、回答項目に記載もれが少なからずあるなどの状況もあるが、目標の1,000件を大幅に超える回収ができたことにより、総体的に住民の考えや意識の状況は把握できたものと判断される。

5. 調査結果(市町比較)

I パーソナル情報

	全体		深川市		妹背牛町		秩父別町		北竜町		沼田町	
	回答数	率	回答数	率	回答数	率	回答数	率	回答数	率	回答数	率
<男女比>①-1												
男性	550	39.2%	199	38.4%	44	31.4%	96	46.4%	116	43.4%	51	37.2%
女性	854	60.8%	319	61.6%	96	68.6%	111	53.6%	151	56.6%	86	62.8%
計	1,404	100%	518	100%	140	100%	207	100%	267	100%	137	100%
<年齢>①-2												
40歳未満	134	9.3%	14	2.6%	4	2.8%	34	15.7%	33	12.5%	46	31.7%
40代	144	10.0%	35	6.5%	7	4.8%	18	8.3%	40	15.2%	31	21.4%
50代	143	9.9%	42	7.8%	15	10.3%	24	11.1%	31	11.8%	19	13.1%
60代	255	17.7%	104	19.4%	36	24.8%	18	8.3%	53	20.2%	25	17.2%
70代	432	30.0%	194	36.1%	48	33.1%	63	29.2%	70	26.6%	10	6.9%
80歳以上	334	23.2%	148	27.6%	35	24.1%	59	27.3%	36	13.7%	14	9.7%
計	1,442	100%	537	100%	145	100%	216	100%	263	100%	145	100%

<居住市町>①-3	回答数	率	回答数	率	回答数	率	回答数	率	回答数	率	回答数	率
深川市	551	40.4%	551	100.0%	0	0.0%	0	0.0%	0	0.0%	0	0.0%
妹背牛町	146	10.7%	0	0.0%	146	100.0%	0	0.0%	0	0.0%	0	0.0%
秩父別町	226	16.6%	0	0.0%	0	0.0%	226	100.0%	0	0.0%	0	0.0%
北竜町	273	20.0%	0	0.0%	0	0.0%	0	0.0%	273	100.0%	0	0.0%
沼田町	145	10.6%	0	0.0%	0	0.0%	0	0.0%	0	0.0%	145	100.0%
その他	22	1.6%	0	0.0%	0	0.0%	0	0.0%	0	0.0%	0	0.0%
計	1,363	100%	551	100%	146	100%	226	100%	273	100%	145	100%
<家族構成>②	回答数	率	回答数	率	回答数	率	回答数	率	回答数	率	回答数	率
単身世帯	281	19.1%	94	17.4%	34	23.3%	45	20.2%	34	12.5%	39	26.9%
夫婦のみ	590	40.2%	242	44.8%	71	48.6%	85	38.1%	93	34.3%	34	23.4%
二世帯(本人+子ども)	321	21.9%	113	20.9%	23	15.8%	55	24.7%	61	22.5%	44	30.3%
二世帯(本人+親)	129	8.8%	40	7.4%	6	4.1%	18	8.1%	40	14.8%	17	11.7%
三世帯	107	7.3%	33	6.1%	9	6.2%	15	6.7%	35	12.9%	8	5.5%
その他	40	2.7%	18	3.3%	3	2.1%	5	2.2%	8	3.0%	3	2.1%
計	1,468	100%	540	100%	146	100%	223	100%	271	100%	145	100%



(1) 男女比

・全体の男女比は、男性39.2%、女性60.8%と圧倒的に女性の回答者が多かった。市町別にみると、秩父別町(男性46.4%、女性53.6%)、北竜町(男性43.4%、女性56.6%)が男女差が少なく、妹背牛町(男性:31.4%、女性68.6%)が最も男女差が多かった。

(2) 年齢層

・回答が多かった年代は、70代が30.0%、80歳以上が23.2%、60代が17.7%、40代が10.9%、50代が9.9%、40歳未満が9.3%の順であった。市町別にみると、深川市、妹背牛町、秩父別町、北竜町は70代の回答者が多いが、沼田町は40歳未満の回答者が最も多くなっており、市町によってバラツキが見られる。これはアンケートを実施した事業の対象者が異なることによるものと思われる。

(3) 居住市町

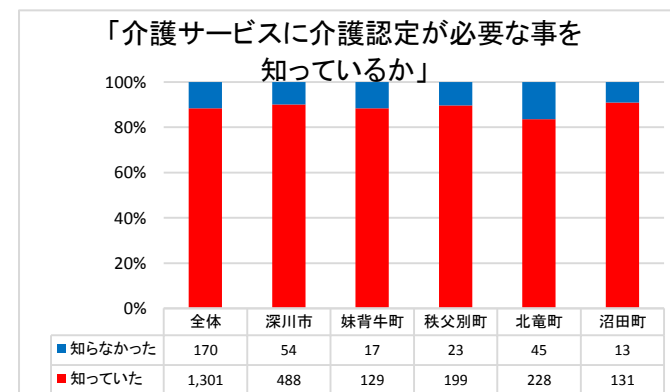
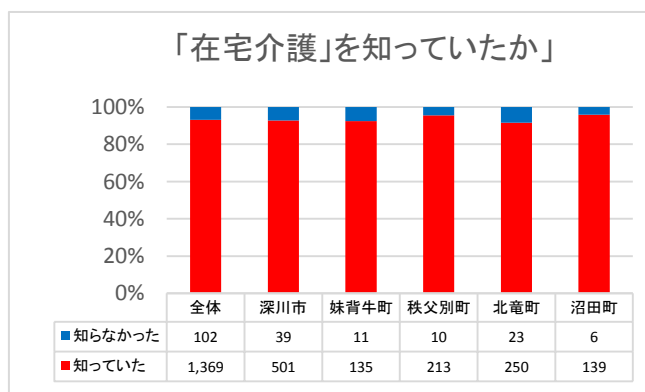
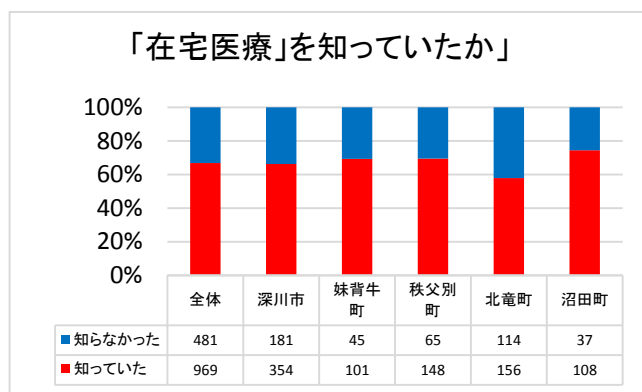
・回答者数は、深川市40.4%、北竜町20.0%、秩父別町16.6%、妹背牛町10.7%、沼田町10.6%の順で、市町の人口比で抽出した件数調査でないため、人口比を反映した回答率にはなっていない。

(4) 家族構成

・全体では、夫婦のみ世帯40.2%、二世帯世帯(本人または本人夫婦とその子ども)21.9%、単身世帯19.1%、二世帯世帯(本人または本人夫婦とその親)8.8%、三世帯世帯(親および子と同居)7.3%、その他2.7%の順であった。市町別にみると、夫婦のみ世帯が一番多い市町は深川市44.8%、妹背牛町48.6%、秩父別町38.1%、北竜町34.3%であるが、沼田町は二世帯世帯(本人または本人夫婦とその子ども)が30.3%で一番多い。2位以下は市町によってバラツキがある。

Ⅱ 在宅医療・介護の認知度

	全体		深川市		妹背牛町		秩父別町		北竜町		沼田町	
<「在宅医療」を知っていたか>	回答数	率	回答数	率	回答数	率	回答数	率	回答数	率	回答数	率
知っていた	969	66.8%	354	66.2%	101	69.2%	148	69.5%	156	57.8%	108	74.5%
知らなかった	481	33.2%	181	33.8%	45	30.8%	65	30.5%	114	42.2%	37	25.5%
計	1,450	100%	535	100%	146	100%	213	100%	270	100%	145	100%
<「在宅介護」を知っていたか>	回答数	率	回答数	率	回答数	率	回答数	率	回答数	率	回答数	率
知っていた	1,369	93.1%	501	92.8%	135	92.5%	213	95.5%	250	91.6%	139	95.9%
知らなかった	102	6.9%	39	7.2%	11	7.5%	10	4.5%	23	8.4%	6	4.1%
計	1,471	100%	540	100%	146	100%	223	100%	273	100%	145	100%
<介護サービスに介護認定が必要な事を知っているか>	回答数	率	回答数	率	回答数	率	回答数	率	回答数	率	回答数	率
知っていた	1,301	88.4%	488	90.0%	129	88.4%	199	89.6%	228	83.5%	131	91.0%
知らなかった	170	11.6%	54	10.0%	17	11.6%	23	10.4%	45	16.5%	13	9.0%
計	1,471	100%	542	100%	146	100%	222	100%	273	100%	144	100%



(5) 在宅医療の認知度

【設問】病気にかかった時に医師や歯科医師、看護師、薬剤師等が往診、治療、看護、薬剤管理指導などの医療サービスを受けられる「在宅医療」があることを知っていましたか。

・全体では、「知っていた」66.8%、「知らなかった」33.2%で、3分の2が知っていたとの回答であった。市町別でみると、「知っていた」と回答した方が多いのは、沼田町74.5%、秩父別町69.5%、妹背牛町69.2%、深川市66.2%、北竜町57.8%の順であった。北竜町は「知らなかった」と回答した方が42.2%と40%を超えている。

(6) 在宅介護の認知度

【設問】自宅で暮らすためにヘルパーさんに来てもらったり、デイサービスへ行く「在宅介護」を知っていましたか。

・全体では、「知っていた」93.1%、「知らなかった」6.9%で、在宅医療の認知度を26ポイント上回り、認知度は高い。市町別にみると、「知っていた」と回答した方が多いのは、沼田町95.9%、秩父別町95.5%、深川市92.8%、妹背牛町92.5%、北竜町91.6%の順であった。

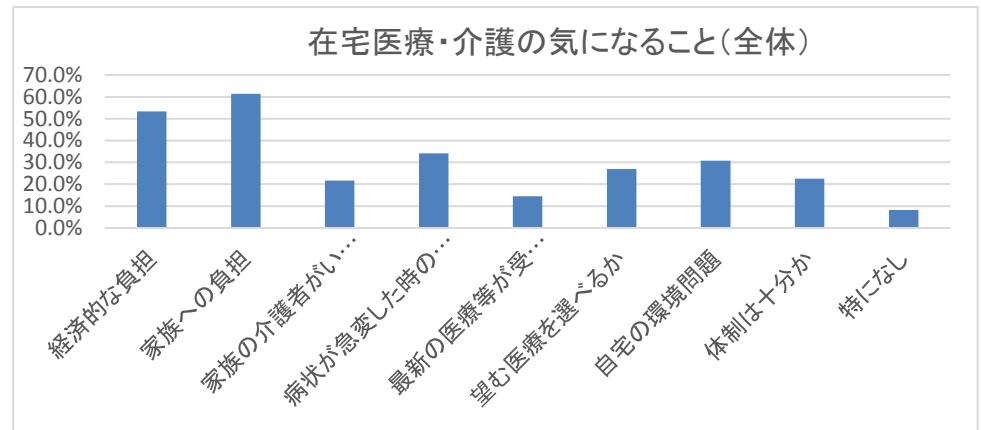
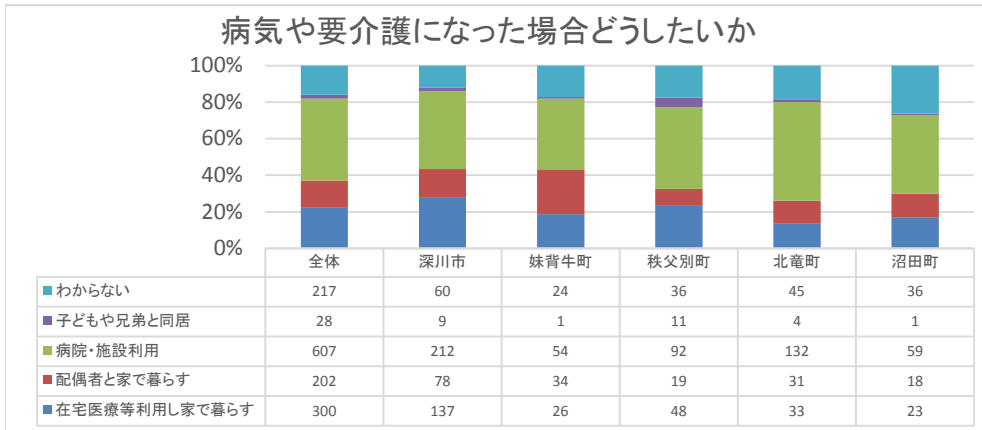
(7) 介護認定の認知度

【設問】「介護サービス」を受けるには、市町の介護認定が必要なことを知っていましたか。

・全体では、「知っていた」88.4%、「知らなかった」11.6%で、在宅介護の具体的な仕組みを問う設問では在宅介護の認知度を4.7ポイント下回ったが、おおむね知られていると判断される。市町別にみると、「知っていた」と回答した方が多いのは、沼田町91.0%、深川市90.0%、秩父別町89.6%、妹背牛町88.4%、北竜町83.5%の順であった。

Ⅲ 在宅医療・介護について

	全体		深川市		妹背牛町		秩父別町		北竜町		沼田町	
<病気や要介護になった場合どうしたいか>	回答数	率	回答数	率	回答数	率	回答数	率	回答数	率	回答数	率
在宅医療等利用し家で暮らす	300	22.2%	137	27.6%	26	18.7%	48	23.3%	33	13.5%	23	16.8%
配偶者と家で暮らす	202	14.9%	78	15.7%	34	24.5%	19	9.2%	31	12.7%	18	13.1%
病院・施設利用	607	44.8%	212	42.7%	54	38.8%	92	44.7%	132	53.9%	59	43.1%
子どもや兄弟と同居	28	2.1%	9	1.8%	1	0.7%	11	5.3%	4	1.6%	1	0.7%
わからない	217	16.0%	60	12.1%	24	17.3%	36	17.5%	45	18.4%	36	26.3%
計	1,354	100%	496	100%	139	100%	206	100%	245	100%	137	100%
<在宅医療・介護の気になること>※複数可	回答数	率	回答数	率	回答数	率	回答数	率	回答数	率	回答数	率
経済的な負担	727	53.3%	260	47.2%	63	43.2%	109	48.2%	139	50.9%	94	64.8%
家族への負担	836	61.3%	291	52.8%	76	52.1%	133	58.8%	180	65.9%	96	66.2%
家族の介護者がいない	296	21.7%	114	20.7%	21	14.4%	42	18.6%	50	18.3%	35	24.1%
病状が急変した時の対応	465	34.1%	158	28.7%	48	32.9%	81	35.8%	80	29.3%	64	44.1%
最新の医療等が受けられるか	197	14.5%	77	14.0%	14	9.6%	29	12.8%	38	13.9%	26	17.9%
望む医療を選べるか	367	26.9%	146	26.5%	25	17.1%	50	22.1%	74	27.1%	40	27.6%
自宅の環境問題	419	30.7%	129	23.4%	33	22.6%	68	30.1%	87	31.9%	69	47.6%
体制は十分か	308	22.6%	139	25.2%	25	17.1%	37	16.4%	44	16.1%	39	26.9%
特になし	111	8.1%	26	4.7%	29	19.9%	12	5.3%	21	7.7%	10	6.9%
居住市町回答数	1,363		551		146		226		273		145	



(8) 病気や要介護になった場合の希望

【設問】もし、病気になったり、介護が必要になった場合どうしたいと思いますか。

・全体では、「病院へ入院するか、施設に入りたい」44.8%、「在宅医療、在宅介護を使って家で暮らしたい」22.2%、「わからない」16.0%、「配偶者(夫・妻)と家で暮らしたい」14.9%、「子どもや兄弟と同居して暮らしたい」2.1%との順での回答であった。子ども・兄弟との同居も含め在宅での生活を望む割合は39.2%であった。

・市町別でも、1位は「病院へ入院するか、施設に入りたい」で、北竜町53.9%、秩父別町44.7%、沼田町43.1%、深川市42.7%、妹背牛町38.8%の順であった。「在宅医療、在宅介護を使って家で暮らしたい」では、深川市27.6%、秩父別町23.3%、妹背牛町18.7%、沼田町16.8%、北竜町13.5%の順であった。「配偶者(夫・妻)と家で暮らしたい」では、妹背牛町24.5%、深川市15.7%、沼田町13.1%、北竜町12.7%、秩父別町9.2%の順であった。

(9) 在宅医療、在宅介護を受けるとしたら気になること

【設問】「在宅医療」や「在宅介護」を受けるとしたら、気になることは何ですか。「いくつでも選択可」

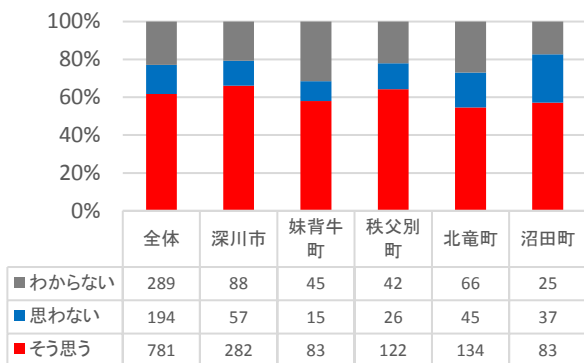
・複数回答のため、居住市町回答数で率を計算した。

・全体では、「家族への負担」61.3%、「経済的な負担」53.3%、「病状が急変したときの対応」34.1%、「自宅の環境問題(階段や風呂、トイレなど)」30.7%、「自分の望む医療や介護を選択できるか」26.9%、「訪問診療や訪問看護、訪問介護の体制が十分なのか」22.6%、「介護してくれる家族がいない」21.7%、「最新の医療や看護等が受けられるか」14.5%、「特になし」8.1%の順であった。半数以上の方が「家族への負担」と「経済的な負担」が気になると回答した。

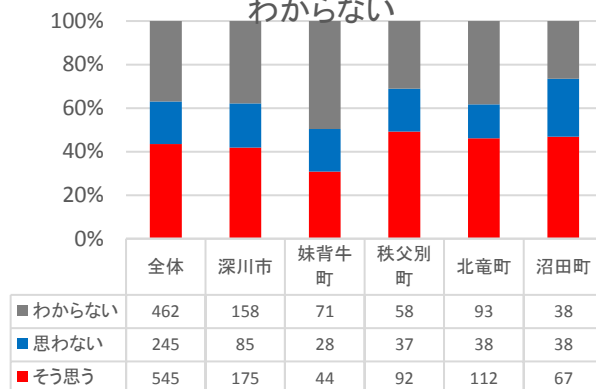
・市町別にみると、1位と2位の順は5市町とも同じであったが、3位は深川市、妹背牛町、秩父別町の3市町が「病状が急変したときの対応」であったが、北竜町と沼田町の3位は「自宅の環境問題(階段や風呂、トイレなど)」であった。

<在宅医療・介護のイメージ>	全体		深川市		妹背牛町		秩父別町		北竜町		沼田町		
	回答数	率	回答数	率	回答数	率	回答数	率	回答数	率	回答数	率	
家族や友人といられる	そう思う	781	61.8%	282	66.0%	83	58.0%	122	64.2%	134	54.7%	83	57.2%
	思わない	194	15.3%	57	13.3%	15	10.5%	26	13.7%	45	18.4%	37	25.5%
	わからない	289	22.9%	88	20.6%	45	31.5%	42	22.1%	66	26.9%	25	17.2%
	計	1,264	100%	427	100%	143	100%	190	100%	245	100%	145	100%
どんな医療・介護を受けられるかわからない	そう思う	545	43.5%	175	41.9%	44	30.8%	92	49.2%	112	46.1%	67	46.9%
	思わない	245	19.6%	85	20.3%	28	19.6%	37	19.8%	38	15.6%	38	26.6%
	わからない	462	36.9%	158	37.8%	71	49.7%	58	31.0%	93	38.3%	38	26.6%
	計	1,252	100%	418	100%	143	100%	187	100%	243	100%	143	100%
痛みをコントロールしながら暮らせる	そう思う	454	36.8%	176	42.0%	55	38.5%	55	29.9%	74	31.6%	52	35.9%
	思わない	306	24.8%	95	22.7%	25	17.5%	55	29.9%	67	28.6%	39	26.9%
	わからない	475	38.5%	148	35.3%	63	44.1%	74	40.2%	93	39.7%	54	37.2%
	計	1,235	100%	419	100%	143	100%	184	100%	234	100%	145	100%
病状が変わったときの対応が出来ない	そう思う	699	56.3%	243	58.0%	60	42.3%	106	57.6%	141	59.5%	90	63.4%
	思わない	172	13.9%	65	15.5%	20	14.1%	20	10.9%	32	13.5%	16	11.3%
	わからない	370	29.8%	111	26.5%	62	43.7%	58	31.5%	64	27.0%	36	25.4%
	計	1,241	100%	419	100%	142	100%	184	100%	237	100%	142	100%
訪問介護の内容が分からない	そう思う	501	40.7%	159	38.8%	43	30.1%	71	38.6%	113	48.3%	76	52.8%
	思わない	303	24.6%	108	26.3%	31	21.7%	47	25.5%	43	18.4%	43	29.9%
	わからない	426	34.6%	143	34.9%	69	48.3%	66	35.9%	78	33.3%	25	17.4%
	計	1,230	100%	410	100%	143	100%	184	100%	234	100%	144	100%
家族に負担がかかる	そう思う	978	78.9%	357	83.4%	92	65.7%	149	79.3%	175	77.1%	120	83.9%
	思わない	72	5.8%	19	4.4%	4	2.9%	12	6.4%	20	8.8%	10	7.0%
	わからない	189	15.3%	52	12.1%	44	31.4%	27	14.4%	32	14.1%	13	9.1%
	計	1,239	100%	428	100%	140	100%	188	100%	227	100%	143	100%
部住環境が整っている必要がある	そう思う	1,015	80.7%	350	82.4%	93	65.5%	158	85.9%	195	80.6%	121	84.0%
	思わない	73	5.8%	29	6.8%	7	4.9%	9	4.9%	13	5.4%	7	4.9%
	わからない	169	13.4%	46	10.8%	42	29.6%	17	9.2%	34	14.0%	16	11.1%
	計	1,257	100%	425	100%	142	100%	184	100%	242	100%	144	100%
費用が気になる	そう思う	985	78.6%	359	83.5%	92	64.3%	137	77.4%	186	76.9%	117	81.3%
	思わない	87	6.9%	26	6.0%	9	6.3%	13	7.3%	16	6.6%	12	8.3%
	わからない	181	14.4%	45	10.5%	42	29.4%	27	15.3%	40	16.5%	15	10.4%
	計	1,253	100%	430	100%	143	100%	177	100%	242	100%	144	100%
満足のいく最期を迎えられる	そう思う	374	29.2%	138	31.7%	33	23.2%	48	24.7%	76	31.3%	40	27.8%
	思わない	173	13.5%	42	9.7%	13	9.2%	42	21.6%	31	12.8%	29	20.1%
	わからない	732	57.2%	255	58.6%	96	67.6%	104	53.6%	136	56.0%	75	52.1%
	計	1,279	100%	435	100%	142	100%	194	100%	243	100%	144	100%

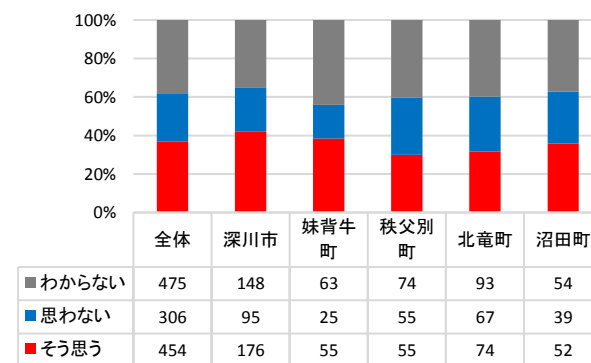
家族や友人といられる



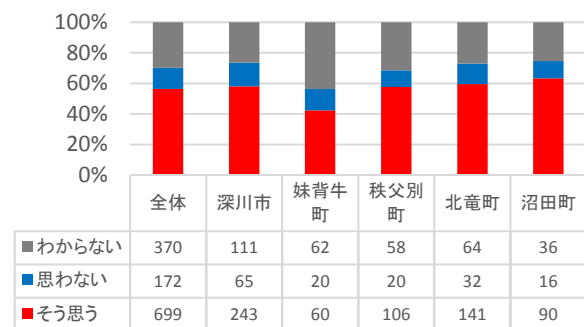
どんな医療・介護を受けられるかわからない



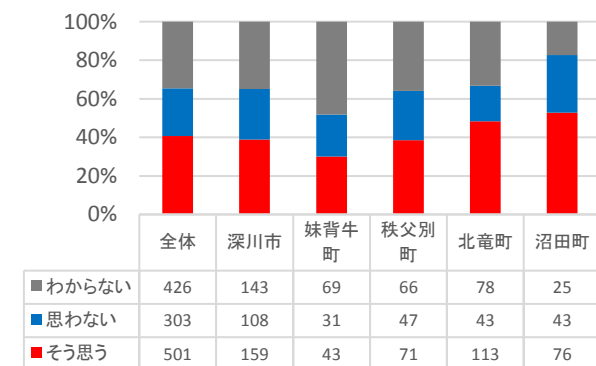
痛みをコントロールしながら暮らせる



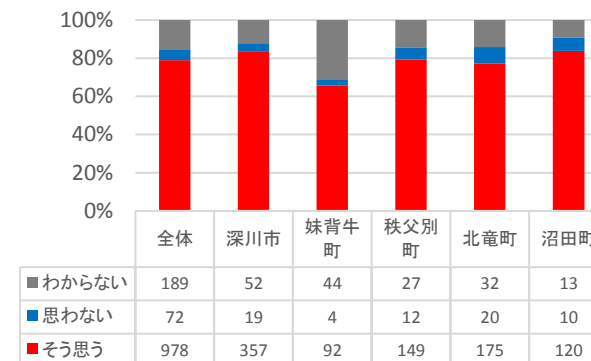
病状が変わったときの対応が出来ない



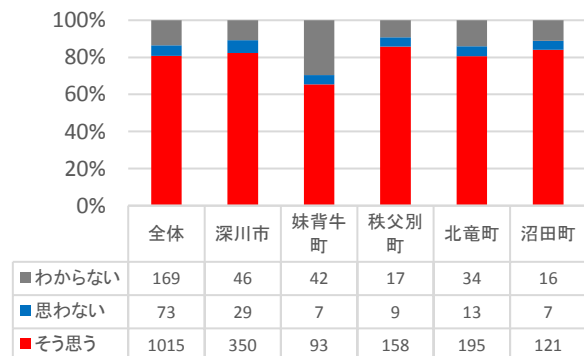
訪問介護の内容が分からない



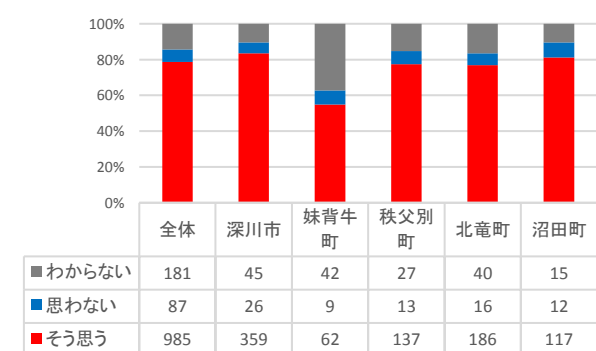
家族に負担がかかる



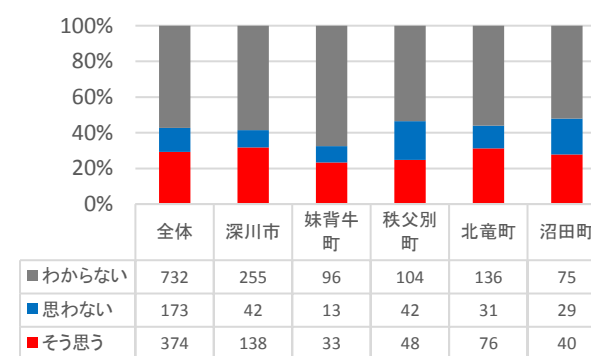
部住環境が整っている必要がある



費用が気になる



満足のいく最期を迎えられる



(10)在宅医療、在宅介護を使って自分の家で暮らすことについてのイメージ

○「家族や友人といっしょにいられる」

- ・全体では、「そう思う」61.8%、「わからない」22.9%、「思わない」15.3%の順であった。
- ・市町別でみると、「そう思う」と回答した方は、深川市66.0%、秩父別町64.2%、妹背牛町58.0%、沼田町57.2%、北竜町54.7%の順で、深川市、妹背牛町、秩父別町、北竜町の4市町は1位「そう思う」、2位「わからない」、3位「思わない」の順であったが、沼田町は2位「思わない」、3位「わからない」であった。

○「家ではどのような医療・介護を受けられるかわからない」

- ・全体では、「そう思う」43.5%、「わからない」36.9%、「思わない」19.6%の順であった。
- ・市町別でみると、「そう思う」と回答した方は、秩父別町49.2%、沼田町46.9%、北竜町46.1%、深川市41.9%、妹背牛町30.8%の順で、深川市、秩父別町、北竜町の3市町は1位「そう思う」、2位「わからない」、3位「思わない」の順であったが、妹背牛町は1位「わからない」、2位「そう思う」、3位「思わない」であった。沼田町は「思わない」「わからない」は同率であった。

○「痛みをコントロールしながら暮らすことができる」

- ・全体では、「わからない」38.5%、「そう思う」36.8%、「思わない」24.8%の順であった。
- ・市町別でみると、「そう思う」と回答した方は、深川市42.0%、妹背牛町38.5%、沼田町35.9%、北竜町31.6%、秩父別町29.9%の順で、深川市は「そう思う」が1位であるが、他町は「わからない」が1位であった。

○「急に病状が変わった時の対応ができない」

- ・全体では、「そう思う」56.3%、「わからない」29.8%、「思わない」13.9%の順であった。
- ・市町別でみると、「そう思う」と回答した方は、沼田町63.4%、北竜町59.5%、深川市58.0%、秩父別町57.6%、妹背牛町42.3%の順で、深川市、秩父別町、北竜町、沼田の4市町は1位「そう思う」、2位「わからない」、3位「思わない」の順であったが、妹背牛町は1位「わからない」、2位「そう思う」、3位「思わない」であった。

○「訪問看護がどんなことをしてもらえるかわからない」

- ・全体では、「そう思う」40.7%、「わからない」34.7%、「思わない」24.6%の順であった。
- ・市町別でみると、「そう思う」と回答した方は、沼田町52.8%、北竜町48.3%、深川市38.8%、秩父別町38.6%、妹背牛町30.1%の順で、深川市、秩父別町、北竜町、沼田の4市町は1位「そう思う」、2位「わからない」、3位「思わない」の順であったが、妹背牛町は1位「わからない」、2位「そう思う」、3位「思わない」であった。

○「家族の負担がかかる」

- ・全体では、「そう思う」78.9%、「わからない」15.3%、「思わない」5.8%の順であった。
- ・市町別でみると、「そう思う」と回答した方は、沼田町83.9%、深川市83.4%、秩父別町79.3%、北竜町77.1%、妹背牛町65.7%の順で、5市町いずれも1位「そう思う」、2位「わからない」、3位「思わない」の順であったが、妹背牛町は「わからない」31.4%で他市町の2~3倍ほどであった。

○「部屋や風呂・トイレなどの環境が整っている必要がある」

- ・全体では、「そう思う」80.7%、「わからない」13.4%、「思わない」5.8%の順であった。

・市町別でみると、「そう思う」と回答した方は、秩父別町85.9%、沼田町84.0%、深川市82.4%、北竜町80.6%、妹背牛町65.5%の順で、5市町いずれも1位「そう思う」、2位「わからない」、3位「思わない」の順であったが、妹背牛町は「わからない」29.6%で他市町の2～3倍ほどであった。

○「費用が気になる」

・全体では、「そう思う」78.6%、「わからない」14.4%、「思わない」6.9%の順であった。
 ・市町別でみると、「そう思う」と回答した方は、深川市83.5%、沼田町81.3%、秩父別町77.4%、北竜町76.9%、妹背牛町64.3%の順で、5市町いずれも1位「そう思う」、2位「わからない」、3位「思わない」の順であったが、妹背牛町は「わからない」29.6%で他市町の2～3倍ほどであった。

○「満足のいく最後を迎えることができる」

・全体では、「わからない」57.2%、「そう思う」29.2%、「思わない」13.5%の順であった。
 ・市町別でみると、「そう思う」と回答した方は、深川市31.7%、北竜町31.3%、沼田町27.8%、秩父別町24.7%、妹背牛町23.2%の順で、5市町いずれも1位「わからない」、2位「そう思う」、3位「思わない」の順であった。

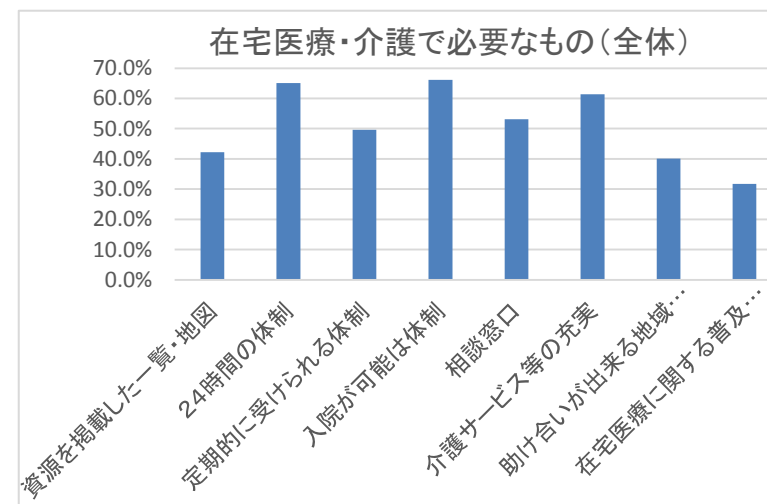
<在宅医療・介護で必要なもの>※複数可	全体		深川市		妹背牛町		秩父別町		北竜町		沼田町	
	回答数	率	回答数	率	回答数	率	回答数	率	回答数	率	回答数	率
資源を掲載した一覧・地図	575	42.2%	214	38.8%	44	30.1%	86	38.1%	97	35.5%	70	48.3%
24時間の体制	887	65.1%	314	57.0%	70	47.9%	134	59.3%	160	58.6%	120	82.8%
定期的に受けられる体制	677	49.7%	258	46.8%	58	39.7%	107	47.3%	118	43.2%	69	47.6%
入院が可能な体制	902	66.2%	329	59.7%	71	48.6%	146	64.6%	161	59.0%	115	79.3%
相談窓口	724	53.1%	257	46.6%	56	38.4%	115	50.9%	130	47.6%	83	57.2%
介護サービス等の充実	836	61.3%	313	56.8%	69	47.3%	125	55.3%	145	53.1%	104	71.7%
助け合いが出来る地域づくり	547	40.1%	205	37.2%	55	37.7%	95	42.0%	86	31.5%	46	31.7%
在宅医療に関する普及啓発	433	31.8%	155	28.1%	32	21.9%	70	31.0%	70	25.6%	56	38.6%
居住市町回答数	1,363		551		146		226		273		145	

(11)在宅医療・介護で必要なもの

【設問】今後、北空知で、「在宅医療」や「在宅介護」のため、必要と思うものは何ですか。
 「いくつでも選択可」

・複数回答のため、居住市町回答数で率を算定した。
 ・全体では、「容体の急変時の入院が可能な体制」66.2%、「24時間いつでも診てもらえる体制」65.1%、「家族の負担軽減のための介護サービス等の充実」61.3%、「不安を感じた場合に相談できる窓口」53.1%、「定期的に訪問診療・訪問看護が受けられる体制」49.7%、「地域の医療・介護資源をわかりやすく掲載した一覧・地図」42.2%、「地域住民同士の声かけや助け合いができる地域づくり」40.1%、「在宅医療に関する普及啓発」31.8%の順であった。6割以上の方が「入院可能な体制」「24時間の体制」「介護サービス等の充実」の項目を必要なものとしてあげた。

・市町別にみると、4市町が1位「容体の急変時の入院が可能な体制」、2位「24時間いつでも診てもらえる体制」、3位「家族の負担軽減のための介護サービス等の充実」の順であったが、沼田町は1位「24時間いつでも診てもらえる体制」、2位「容体の急変時の入院が可能な体制」、3位「家族の負担軽減のための介護サービス等の充実」の順であった。



6. 調査結果(年代比較)

・アンケート調査を年代別(70代以上、60代以下、40代以下、50代～60代)で集計した結果は以下のとおりである。

I パーソナル情報

	全体		70代以上		60代以下		40代以下		50代～60代	
<男女比>①-1	回答数	率	回答数	率	回答数	率	回答数	率	回答数	率
男性	550	39.2%	266	37.4%	275	41.7%	145	52.3%	130	33.9%
女性	854	60.8%	445	62.6%	385	58.3%	132	47.7%	253	66.1%
計	1,404	100%	711	100%	660	100%	277	100%	383	100%
<年齢>①-2	回答数	率	回答数	率	回答数	率	回答数	率	回答数	率
40歳未満	134	9.3%	0	0.0%	134	19.9%	134	48.2%	0	0.0%
40代	144	10.0%	0	0.0%	144	21.3%	144	51.8%	0	0.0%
50代	143	9.9%	0	0.0%	143	21.2%	0	0.0%	143	36.0%
60代	255	17.7%	0	0.0%	254	37.6%	0	0.0%	254	64.0%
70代	432	30.0%	432	56.4%	0	0.0%	0	0.0%	0	0.0%
80歳以上	334	23.2%	334	43.6%	0	0.0%	0	0.0%	0	0.0%
計	1,442	100%	766	100%	675	100%	278	100%	397	100%
<居住市町>①-3	回答数	率	回答数	率	回答数	率	回答数	率	回答数	率
深川市	551	40.4%	342	50.0%	195	30.3%	49	18.1%	146	39.2%
妹背牛町	146	10.7%	83	12.1%	62	9.6%	11	4.1%	51	13.7%
秩父別町	226	16.6%	122	17.8%	94	14.6%	52	19.2%	42	11.3%
北竜町	273	20.0%	106	15.5%	157	24.4%	73	26.9%	84	22.6%
沼田町	145	10.6%	24	3.5%	121	18.8%	77	28.4%	44	11.8%
その他	22	1.6%	7	1.0%	14	2.2%	9	3.3%	5	1.3%
計	1,363	100%	684	100%	643	100%	271	100%	372	100%
<家族構成>②	回答数	率	回答数	率	回答数	率	回答数	率	回答数	率
単身世帯	281	19.1%	184	24.4%	90	13.4%	49	17.7%	41	10.4%
夫婦のみ	590	40.2%	352	46.7%	223	33.1%	44	15.9%	179	45.2%
二世帯(本人+子ども)	321	21.9%	135	17.9%	175	26.0%	108	39.0%	67	16.9%
二世帯(本人+親)	129	8.8%	20	2.7%	106	15.8%	41	14.8%	65	16.4%
三世帯	107	7.3%	35	4.6%	67	10.0%	28	10.1%	39	9.8%
その他	40	2.7%	28	3.7%	12	1.8%	7	2.5%	5	1.3%
計	1,468	100%	754	100%	673	100%	277	100%	396	100%

(4) 家族構成

・全体で見ると、夫婦のみ世帯40.2%、二世帯(本人または本人夫婦とその子ども)21.9%、単身世帯は19.1%の順であるが、70代以上では、夫婦のみ世帯46.7%、単身世帯24.4%、二世帯(本人または本人夫婦とその子ども)17.9%の順で、60代以下では、夫婦のみ世帯33.1%、二世帯(本人または本人夫婦とその子ども)26.0%、二世帯(本人又は本人夫婦とその親)15.8%の順であった。

Ⅱ 在宅医療・介護の認知度

	全体		70代以上		60代以下		40代以下		50代～60代	
<「在宅医療」を知っていたか>	回答数	率	回答数	率	回答数	率	回答数	率	回答数	率
知っていた	969	66.8%	485	65.9%	458	68.2%	180	64.7%	278	70.6%
知らなかった	481	33.2%	251	34.1%	214	31.8%	98	35.3%	116	29.4%
計	1,450	100%	736	100%	672	100%	278	100%	394	100%
<「在宅介護」を知っていたか>	回答数	率	回答数	率	回答数	率	回答数	率	回答数	率
知っていた	1,369	93.1%	693	91.9%	637	94.5%	252	90.6%	385	97.2%
知らなかった	102	6.9%	61	8.1%	37	5.5%	26	9.4%	11	2.8%
計	1,471	100%	754	100%	674	100%	278	100%	396	100%
<介護サービスに介護認定が必要な事を知っているか>	回答数	率	回答数	率	回答数	率	回答数	率	回答数	率
知っていた	1,301	88.4%	662	87.7%	601	89.4%	228	82.3%	373	94.4%
知らなかった	170	11.6%	93	12.3%	71	10.6%	49	17.7%	22	5.6%
計	1,471	100%	755	100%	672	100%	277	100%	395	100%

(5) 在宅医療の認知度

【設問】病気にかかった時に医師や歯科医師、看護師、薬剤師等が往診、治療、看護、薬剤管理指導などの医療サービスを受けられる「在宅医療」があることを知っていましたか。

・年代別でみると、「知っていた」と回答した方は、70代以上の65.9%よりも60代以下の68.2%の方が多かった。、また、60代以下でみると、40代以下の64.7%よりも50代～60代の70.6%が多かった。

(6) 在宅介護の認知度

【設問】自宅で暮らすためにヘルパーさんに来てもらったり、デイサービスへ行く「在宅介護」を知っていましたか。

・年代別でみると、「知っていた」と回答した方は、70代以上の91.9%よりも60代以下の94.5%の方が多かった。、また、60代以下でみると、40代以下の90.6%よりも50代～60代の97.2%が多かった。

(7) 介護認定の認知度

【設問】「介護サービス」を受けるには、市町の介護認定が必要なことを知っていましたか。

・年代別でみると、「知っていた」と回答した方は、70代以上の87.7%よりも60代以下の89.4%の方が多かった。、また、60代以下でみると、40代以下の82.3%よりも50代～60代の94.4%が多かった。

Ⅲ 在宅医療・介護について

	全体		70代以上		60代以下		40代以下		50代～60代	
<病気や要介護になった場合どうしたいか>	回答数	率	回答数	率	回答数	率	回答数	率	回答数	率
在宅医療等利用し家で暮らす	300	22.2%	156	22.7%	136	21.6%	48	18.5%	88	23.8%
配偶者と家で暮らす	202	14.9%	112	16.3%	83	13.2%	35	13.5%	48	13.0%
病院・施設利用	607	44.8%	316	46.1%	274	43.6%	98	37.7%	176	47.7%
子どもや兄弟と同居	28	2.1%	18	2.6%	7	1.1%	5	1.9%	2	0.5%
わからない	217	16.0%	84	12.2%	129	20.5%	74	28.5%	55	14.9%
計	1,354	100%	686	100%	629	100%	260	100%	369	100%
<在宅医療・介護の気になること>※複数可	回答数	率	回答数	率	回答数	率	回答数	率	回答数	率
経済的な負担	727	50.4%	272	35.5%	442	65.5%	201	72.3%	241	60.7%
家族への負担	836	58.0%	341	44.5%	478	70.8%	194	69.8%	284	71.5%
家族の介護者がいない	296	20.5%	173	22.6%	118	17.5%	44	15.8%	74	18.6%
病状が急変した時の対応	465	32.2%	208	27.2%	250	37.0%	121	43.5%	129	32.5%
最新の医療等が受けられるか	197	13.7%	98	12.8%	93	13.8%	48	17.3%	45	11.3%
望む医療を選べるか	367	25.5%	174	22.7%	188	27.9%	77	27.7%	111	28.0%
自宅の環境問題	419	29.1%	148	19.3%	263	39.0%	115	41.4%	148	37.3%
体制は十分か	308	21.4%	138	18.0%	164	24.3%	58	20.9%	106	26.7%
特になし	111	7.7%	86	11.2%	19	2.8%	7	2.5%	12	3.0%
年齢回答数	1,442		766		675		278		397	

(8) 病気や要介護になった場合の希望

【設問】もし、病気になったり、介護が必要になった場合どうしたいと思いますか。

・年代別でみると、70代以上では、1位「病院へ入院するか、施設に入りたい」46.1%、2位「在宅医療、在宅介護を使って家で暮らしたい」22.7%、3位「配偶者(夫・妻)と家で暮らしたい」16.3%の順で、60代以下も1位「病院へ入院するか、施設に入りたい」43.6%、2位「在宅医療、在宅介護を使って家で暮らしたい」21.6%、3位「配偶者(夫・妻)と家で暮らしたい」13.2%の順であった。

・60代以下をみると、50代～60代も1位「病院へ入院するか、施設に入りたい」47.7%、2位「在宅医療、在宅介護を使って家で暮らしたい」23.8%、3位「配偶者(夫・妻)と家で暮らしたい」13.0%の順であったが、40代以下は1位「病院へ入院するか、施設に入りたい」37.7%、2位「わからない」28.5%、3位「在宅医療、在宅介護を使って家で暮らしたい」18.5%の順であった。

(9) 在宅医療、在宅介護を受けるとしたら気になること

【設問】「在宅医療」や「在宅介護」を受けるとしたら、気になることは何ですか。「いくつでも選択可」

・複数回答のため年齢回答数で率を算定した。

・年代別でみると、70代以上では、1位「家族への負担」44.5%、2位「経済的な負担」35.5%、3位「病状が急変したときの対応」27.2%の順であるが、60代以下では1位「家族への負担」70.8%、2位「経済的な負担」65.5%、3位「自宅の環境問題(階段や風呂、トイレなど)」39.0%の順であった。

・60代以下をみると、50代～60代は1位「家族への負担」71.5%、2位「経済的な負担」60.7%、3位「自宅の環境問題(階段や風呂、トイレなど)」37.3%の順であったが、40代以下では1位「経済的な負担」72.3%、2位「家族への負担」69.8%、3位「病状が急変したときの対応」43.5%の順であった。

<在宅医療・介護のイメージ>	全体		70代以上		60代以下		40代以下		50代～60代		
	回答数	率	回答数	率	回答数	率	回答数	率	回答数	率	
家族や友人といられる	そう思う	781	61.8%	320	53.6%	441	69.3%	208	77.6%	233	63.3%
	思わない	194	15.3%	102	17.1%	88	13.8%	26	9.7%	62	16.8%
	わからない	289	22.9%	175	29.3%	107	16.8%	34	12.7%	73	19.8%
	計	1,264	100%	597	100%	636	100%	268	100%	368	100%
どんな医療・介護を受けられるかわからない	そう思う	545	43.5%	240	40.3%	295	47.0%	135	50.4%	160	44.4%
	思わない	245	19.6%	90	15.1%	149	23.7%	67	25.0%	82	22.8%
	わからない	462	36.9%	265	44.5%	184	29.3%	66	24.6%	118	32.8%
	計	1,252	100%	595	100%	628	100%	268	100%	360	100%
痛みをコントロールしながら暮らせる	そう思う	454	36.8%	228	39.3%	211	33.7%	90	34.0%	121	33.4%
	思わない	306	24.8%	142	24.5%	159	25.4%	61	23.0%	98	27.1%
	わからない	475	38.5%	210	36.2%	257	41.0%	114	43.0%	143	39.5%
	計	1,235	100%	580	100%	627	100%	265	100%	362	100%
病状が変わったときの対応が出来ない	そう思う	699	56.3%	328	55.2%	356	57.2%	151	57.2%	205	57.3%
	思わない	172	13.9%	67	11.3%	103	16.6%	46	17.4%	57	15.9%
	わからない	370	29.8%	199	33.5%	163	26.2%	67	25.4%	96	26.8%
	計	1,241	100%	594	100%	622	100%	264	100%	358	100%
訪問介護の内容が分からない	そう思う	501	40.7%	216	37.6%	280	44.7%	132	49.3%	148	41.2%
	思わない	302	24.6%	98	17.0%	199	31.7%	88	32.8%	111	30.9%
	わからない	427	34.7%	261	45.4%	148	23.6%	48	17.9%	100	27.9%
	計	1,230	100%	575	100%	627	100%	268	100%	359	100%
家族に負担がかかる	そう思う	978	78.9%	447	75.4%	513	82.7%	205	79.5%	308	85.1%
	思わない	72	5.8%	29	4.9%	41	6.6%	26	10.1%	15	4.1%
	わからない	189	15.3%	117	19.7%	66	10.6%	27	10.5%	39	10.8%
	計	1,239	100%	593	100%	620	100%	258	100%	362	100%
部住環境が整っている必要がある	そう思う	1,015	80.7%	449	74.5%	542	86.9%	228	85.1%	314	88.2%
	思わない	73	5.8%	34	5.6%	37	5.9%	20	7.5%	17	4.8%
	わからない	169	13.4%	120	19.9%	45	7.2%	20	7.5%	25	7.0%
	計	1,257	100%	603	100%	624	100%	268	100%	356	100%
費用が気になる	そう思う	985	78.6%	423	71.3%	536	85.4%	239	89.8%	297	82.0%
	思わない	87	6.9%	49	8.3%	35	5.6%	12	4.5%	23	6.4%
	わからない	181	14.4%	121	20.4%	57	9.1%	15	5.6%	42	11.6%
	計	1,253	100%	593	100%	628	100%	266	100%	362	100%
満足のいく最期を迎えられる	そう思う	374	29.2%	169	27.1%	195	31.2%	95	35.6%	100	27.9%
	思わない	173	13.5%	80	12.8%	90	14.4%	34	12.7%	56	15.6%
	わからない	732	57.2%	374	60.0%	341	54.5%	138	51.7%	203	56.5%
	計	1,279	100%	623	100%	626	100%	267	100%	359	100%

(10) 在宅医療、在宅介護を使って自分の家で暮らすことについてのイメージ

○「家族や友人といっしょにいられる」

・年代別でみると、「そう思う」と回答した方は、70代以上の53.6%よりも60代以下の69.3%の方が多かった。また、60代以下でみると、40代以下の77.6%よりも50代～60代の63.3%の方が少なかった。

○「家ではどのような医療・介護を受けられるかわからない」

・年代別でみると、「そう思う」と回答した方は、70代以上の40.3%よりも60代以下の47.0%の方が多かった。また、60代以下でみると、40代以下の50.4%よりも50代～60代の44.4%の方が少なかった。

○「痛みをコントロールしながら暮らすことができる」

・年代別でみると、「そう思う」と回答した方は、70代以上の39.3%よりも60代以下の33.7%の方が少なかった。また、60代以下でみると、40代以下の34.0%よりも50代～60代の33.4%の方が多かった。70代以上以外の年代は「わからない」が4割を占めていた。

○「急に病状が変わった時の対応ができない」

・年代別でみると、「そう思う」と回答した方は、70代以上の55.2%よりも60代以下の57.2%の方が多かった。また、60代以下でみると、40代以下の57.2%、50代～60代の57.3%とほぼ同じであった。

○「訪問看護がどんなことをしてもらえるかわからない」

・年代別でみると、「そう思う」と回答した方は、70代以上の37.6%よりも60代以下の44.7%の方が多かった。また、60代以下でみると、40代以下の49.3%よりも50代～60代の41.2%の方が少なかった。70代以上の45.4%は「わからない」との回答であった。

○「家族に負担がかかる」

・年代別でみると、「そう思う」と回答した方は、70代以上の75.4%よりも60代以下の82.7%の方が多かった。また、60代以下でみると、40代以下の79.5%よりも50代～60代の85.1%の方が多かった。

○「部屋や風呂・トイレなどの環境が整っている必要がある」

・年代別でみると、「そう思う」と回答した方は、70代以上の74.5%よりも60代以下の86.9%の方が多かった。また、60代以下でみると、40代以下の85.1%よりも50代～60代の88.2%の方が多かった。

○「費用が気になる」

・年代別でみると、「そう思う」と回答した方は、70代以上の71.3%よりも60代以下の85.4%の方が多かった。また、60代以下でみると、40代以下の89.8%よりも50代～60代の82.0%の方が少なかった。

○「満足のいく最後を迎えることができる」

・年代別でみると、「そう思う」と回答した方は、70代以上の27.1%よりも60代以下の30.2%の方が多かった。また、60代以下でみると、40代以下の35.6%よりも50代～60代の27.9%の方が少なかった。どの年代も50%以上が「わからない」との回答であった。

<在宅医療・介護に必要なもの>※複数可	全体		70代以上		60代以下		40代以下		50代～60代	
	回答数	率	回答数	率	回答数	率	回答数	率	回答数	率
資源を掲載した一覧・地図	575	39.9%	279	36.4%	286	42.4%	133	47.8%	153	38.5%
24時間の体制	887	61.5%	400	52.2%	465	68.9%	203	73.0%	262	66.0%
定期的に受けられる体制	677	46.9%	347	45.3%	316	46.8%	126	45.3%	190	47.9%
入院が可能な体制	902	62.6%	429	56.0%	449	66.5%	196	70.5%	253	63.7%
相談窓口	724	50.2%	364	47.5%	343	50.8%	153	55.0%	190	47.9%
介護サービス等の充実	836	58.0%	390	50.9%	428	63.4%	173	62.2%	255	64.2%
助け合いが出来る地域づくり	547	37.9%	310	40.5%	219	32.4%	84	30.2%	135	34.0%
在宅医療に関する普及啓発	433	30.0%	205	26.8%	218	32.3%	96	34.5%	122	30.7%
年齢回答数	1,442		766		675		278		397	

(11)在宅医療・介護に必要なもの

【設問】今後、北空知で、「在宅医療」や「在宅介護」のため、必要と思うものは何ですか。「いくつでも選択可」

- ・複数回答のため、年齢回答数で率を算定した。
- ・年代別でみると、70代以上では、1位「容体の急変時の入院が可能な体制」56.0%、2位「24時間いつでも診てもらえる体制」52.2%、3位「家族の負担軽減のための介護サービス等の充実」50.9%の順であるが、60代以下では、1位「24時間いつでも診てもらえる体制」68.9%、2位「容体の急変時の入院が可能な体制」66.5%、3位「家族の負担軽減のための介護サービス等の充実」63.4%の順であった。
- ・60代以下でみると、40代以下は、1位「24時間いつでも診てもらえる体制」73.0%、2位「容体の急変時の入院が可能な体制」70.5%、3位「家族の負担軽減のための介護サービス等の充実」62.2%の順で、50代～60代は、1位「24時間いつでも診てもらえる体制」66.0%、2位「家族の負担軽減のための介護サービス等の充実」64.2%、3位「容体の急変時の入院が可能な体制」63.7%の順であった。

7. 自由記述

【設問】その他ご意見等あれば記載ください。

・当事者にならなければ「在宅医療・介護」がどのようなものなのかほとんどわからない。説明を受けることでようやくどのようなものか解ると思う。
・在宅医療・介護両者ともに言葉はよく聞くことがあるが、詳細なサービスや中身は自身はよく理解していない部分が大半です。周囲や親族に利用している人がいないので余計にそう思います。
1. 在宅医療や在宅介護にする事によって家族にどれだけの負担がかかるかを知りたい(費用、ストレスなど) 2. 在宅医療介護のメリット、デメリットを知りたい。 3. 上記の記載されたチラシ等があれば欲しい。
・沼田町は土日祝日、夜間は病院はやっていないので、結局町外を頼るしかありませんが、高齢の方だととても心配で不安だと思います。それを解消できる何か支援があればよいと思います。
・人員不足を理由に崩れていくようなシステムなら現在の医療や介護をまず完璧なものにすることを優先した方がよいと思う。

<p>・一覧や地図を作っても、その地域に医療機関がないと隣町へ行かなきゃならなくなるのでどのみちどうしようもない。こんなキレイ事を言っただけで病院がなくなったりしたら意味がない。近くにないと意味がない。ましてや人が足りないって言うてる割には良くしようとしてるのかわからない。しっかりやっているとすればこんなアンケートとらないと思う。</p>
<p>・何事でもほかに比べて遅すぎる。</p>
<p>・安定した介護を希望します。</p>
<p>・市HPの待ち時間が長い。ヘルパーの負担が大きく、介護サービスの非効率にまで影響している。</p>
<p>・(資源不足)年相応といわれたり、大きい病院に、といわれたり、(遠い、なかなか通えない)市内近くの病院では不安、もの足りない</p>
<p>・住み慣れた地域で安心して暮らせるように、医療介護の連携は大切なことだと理解できます。在宅医療の発展は、医療機関間や医師間の連携、医師の資質・考え方に大きく左右されると思います。</p>
<p>・本気で在宅医療を進めるのであれば、貴協議会で進めるのではなく、医師会が先頭に立って進めるべきではないかと思えます。そうすることで「北空知は在宅医療に積極的」⇒「老後も安心して暮らせる」とより一層感じていただけるのではないのでしょうか。現状、残念ながら北空知の医師にそういった気概は感じられません。(今まで関わった医師には)</p>
<p>・安心して暮らせる地域になることを祈念し、今後の貴協議会のご活躍に期待しています。</p>
<p>・一人暮らしは在宅での生活へ不安。</p>
<p>・都市部との違い、北空知でも進めて欲しい取り組みです。介護を受ける側は増加するだろうが、介護サービスを提供する側の人員の確保に大きな課題があると思えます。</p>
<p>・まずは医療介護のお世話にならないような日常を過ごすことが大事</p>
<p>・在宅医療だと、子供に負担がかからないか不安</p>
<p>・介護をする家族に対する講習会やセミナーなどがあると参加しやすい。</p>
<p>・在宅生活の要である医療が不安定。深川市立病院のレベルの低さを何とかすれば、在宅介護は大きく伸びます。</p>
<p>・自分はずっと先のことを考えてしまいがちですが、近い将来の大事な事なので、色々情報を教えてほしいです。</p>
<p>・よく分かりません</p>
<p>・在宅での終末期、緩和医療がどの程度受けられるのかわからないし、24時間対応してくれる病院が町内にはないため不安。</p>
<p>・介護・看護が必要になったとき、近くに子供もいないので、施設・病院が頼りです。</p>
<p>・整形からリハまで一貫した支援環境が不十分。骨折、CVAなど予後が良くないように感じる。</p>
<p>・自分の体を自分で思うように動かせるよう健康管理(衣食住)など気をつけたい。病院と仲良くなれないよう検診も受けたいと思う。ヨガがいいということもわかった。</p>
<p>・高齢者になっても、1人の人間として目的・目標を持って生活できる環境が大切。老人だから自ら何もできない弱者という考え方を持つ人が多いような気がします。</p>
<p>・声かけ見守りが大事だと思います(安否確認)</p>
<p>・病気の症状によって違う、重ければ(8)について</p>
<p>・整形外科医の常駐を望みます。滝川・旭川への入院通院は負担です。</p>
<p>・年金、介護などがもう少しわかりやすいシステムになると良い</p>
<p>・今、体が自由に動くのであまりこのような問題に関して考えてませんが年齢的に色々家族などで考えたいと思いました。</p>
<p>・家族が高齢なので支援を考えているが、その方法が分からないので今後役場に相談したい。</p>
<p>・夜間の排泄介助サービス、大変だけれどもっと在宅で暮らすことができると思っています。</p>
<p>・家族に負担がいかないように考えていかなければいけないので、公的サービスを使いながらぎりぎりまで自宅で生活できたらいいが、わからない。</p>
<p>・在宅での介護や医療は理想的ですが、実際にお年寄りと住むと精神的・肉体的な自由がありません。辛い時があります。</p>
<p>・在宅で最後を過ごしたいと思う方が多い中、不安な部分は多くあると思えます。市町村でどのような事を望むか、もう少しほり下げて皆さんの(市町村の高齢者等)意見を聞き理想的な状況を皆さんに知って頂かなければ在宅医療を実施はなかなか進まないと思えます。</p>
<p>・考えなきゃならない問題だが、まだ実感がない。</p>

・病院入院・施設に入っても、負担の軽減に向けた方策が必要であると思います。費用と本人所得のバランス。
・1人暮らしの人に安否確認をしてほしい。
・市内の居宅(ケアマネ)、ヘルパー事業量が少ないと感じる
・深川市立病院で訪問看護制度があることは知っているが、訪問医療(医者が診療してくれる)体制はないと思っている。お医者さんが来てくださる保障がないと在宅での生活は不安である
・今から心配しても…心かまえだけは持ってます
・まだ実感がない
・安心して迎える高齢者社会の確立。施設の拡充。
・在宅医療の医師、深川市内にあれば知りたい。
・一人の人の話し相手を上手にしてほしいです。
・在宅介護が理想だけど家族に負担がかかるのが心配
・子供、孫生活する方法(階段に手すりをつけてほしい)
・(9)今は考えられない。(10)今は想像できない。
・救急救命士の常駐
・(10)なってみないとわからない
救急救命士の常駐、救急車の常駐
必要になった時の身体・心の状態によって変わります。
・2月に風邪をこじらせて2週間入院させていただきました。体調の悪い時は病院は安心出来る。意識がなく最後の延命治療で生かされる。これが大きな問題。在宅医療は延命にならない。自然死と思える。望むは自然死、痛み止めでいい。
・在宅介護の人に定期的巡回して見て戴きたい。
・少し親身にみてほしい当番医へ
・何ごとによらず、お世話になりありがとうございます。
・色々と考えたり心配したりするのが面倒だから施設にお任せしたい。
・在宅介護を受ける説明を受けやすく説明を願いたい
・急病看者は入院する
・沼田には子供夫婦はいるが離れたところに住んでいて、2人とも勤めているので頼むことはできない。家も古く寒いので、施設に入ったほうがよい。
・本人が実際に介護が必要となった際、事前に知識を習得しておきたい。
・健康に恵まれ、保険証を使ったことなく過ごしています。
・これからもよろしく願います。

在宅医療・介護に関するアンケート調査実施事業・件数集計表

実施市町	実施日	事業名	配布枚数	回収枚数	
深川市	9月11日(火)	メンタルヘルス講演会	130	105	
	8月25日(土)	納内地域徘徊模擬訓練	51	51	
	10月4日(木)	介護予防教室(くらしかる)	11	11	
	10月11日(木)	一己シルバークラブ	11	11	
	10月11日(木)	介護予防教室(健寿)	7	7	
	10月25日(木)	介護予防教室(はつらつくらぶ)	27	27	
	10月12日(金)	幌成シルバークラブ	13	13	
	10月15日(月)	多度志シルバークラブ	24	24	
	9月21日(金)	筋力アップ事業	7	7	
	9月10日(月)	中央シルバークラブ	31	31	
	9月10日(月)	納内シルバークラブ	26	26	
	10月31日(水)	介護予防教室(音江まる元)	15	15	
	10月31日(水)	介護予防教室(音江まる元A)	20	20	
	10月31日(水)	介護予防教室(音江まる元B)	18	18	
	10月15日(月)	向陽シルバークラブ	20	20	
	11月6日(火)	内園シルバークラブ	8	8	
	11月7日(水)	新光町サロン	34	34	
	11月22日(木)	音江長寿クラブ	22	22	
	11月27日(火)	JA北そらち女性部一己支部	10	10	
	11月27日(火)	介護予防教室(男の食工房OB)	22	22	
	11月30日(金)	東大町サロン	18	18	
		合計	21事業	525	500
	市立病院	8月9日(木)	落語会		28
		10月25日(木)	すまいるサロン		9
11月15日(木)		医療相談サロンミニ講座		3	
10月25日～11月30日		健診センター		138	
		合計	4事業		178
妹背牛町	10月28日(日)	地域福祉フォーラム	35	31	
	11月5日(月)	わかち愛もせうし事業	12	12	
	11月18日(日)	介護劇	200	125	
	11月20日(火)	地域ケア会議	3	3	
		合計	4事業	250	171

実施市町	実施日	事業名	配布枚数	回収枚数	
秩父別町	8月23日	地域ケア会議出席者	18	14	
	9月3日	新盛老人クラブ	10	10	
	9月13日	協栄老人クラブ	11	11	
	10月17日	まる元体操教室Aクラス	7	7	
	10月17日	まる元体操教室Cクラス	6	6	
	10月24日	まる元体操教室Bクラス	8	8	
	10月24日	旭老人クラブ	15	15	
	10月31日	駅前老人クラブ	16	16	
	11月5日	町職員	72	68	
	11月6日	サロン	14	14	
	11月7日	中央西老人クラブ	18	18	
	11月8日	オールドパワークラブ	3	3	
	11月8日	南老人クラブ	8	8	
	11月13日	北部老人クラブ	10	10	
	11月14日	屯田老人クラブ	10	10	
	11月20日	日の出老人クラブ	18	18	
		合計	16事業	244	236
	北竜町	8月1日(水)	結果相談会:美葉牛	15	15
		8月1日(水)	結果相談会:碧水	15	15
		8月2日(木)	結果相談会:すこやかセンター	29	29
8月21日(火)		まる元 碧水:1グループ	7	7	
8月21日(火)		まる元 碧水:2グループ	5	5	
9月3日(月)		あたまの元気度テスト:役場	1	1	
9月5日(水)		あたまの元気度テスト:岩村老人会	14	8	
9月5日(水)		がん検診:すこやかセンター	74	74	
9月10日(月)		あたまの元気度テスト:役場	2	2	
9月13日(木)		あたまの元気度テスト:碧水老人会	15	15	
9月14日(金)		あたまの元気度テスト:和東町老人会	12	11	
10月9日(火)		まる元 和	10	10	
10月26日(金)		あたまの元気度テスト:和老人会	7	3	
11月27日(火)		消防団研修会	48	48	
	合計	14事業	254	243	
沼田町	9月～10月	高齢者サロン3箇所			
	9月～10月	介護予防教室			
	9月～10月	社会福祉協議会			
	9月～	職場関係者			
	9月～	介護事業関係者			
	9月～10月	一般来庁者			
		合計			159
	総計	59事業	1,273	1,487	

在宅医療・介護に関するアンケート調査への協力をお願いします

北空知1市4町（深川市・妹背牛町・秩父別町・北竜町・沼田町）では、医療や介護が必要な状態になっても、できる限り住み慣れた地域で安心して暮らしていただけるよう、北空知管内の地域医療・介護に係る関係機関・団体が、地域医療及び介護サービスの総合的な提供体制の確保と連携を推進するため、平成28年度に「北空知地域医療介護確保推進協議会」を設置し、北空知における地域包括ケアシステムの構築を目指し、在宅医療・介護の連携推進事業や地域リハビリテーション活動支援事業など様々な取り組みを行っているところです。

そこで、北空知の住民の皆様が在宅医療・介護についてどのような考えや受け止め方をしているのか、お伺いし、今後の協議会の取り組みや北空知関係市町の施策に反映していくため、アンケート調査を実施することになりました。あなたや家族が病院・診療所にかかったり、介護が必要になった時にどうしたいか、将来どう暮らしていか、どのようなサービスがあったらいいかなどを思いながら記載ください。

平成30年0月0日 北空知地域医療介護確保推進協議会（実施者：〇〇市町、〇〇団体）



当ではまる項目の□を塗るか、チェックマークを書いてください。

【例：☑ または ■】

回答について、指定のない場合は1つでお願いします。

①性別、年齢、住んでいる市町を教えてください。

男 女

40歳未満 40歳代 50歳代 60歳代 70歳代 80歳以上

深川市 妹背牛町 秩父別町 北竜町 沼田町 その他

②家族構成を教えてください

単身世帯（ひとり暮らし） 夫婦のみの世帯

二世代世帯（本人または本人夫婦とその子ども） 二世代世帯（本人または本人夫婦とその親）

三世代世帯（親および子と同居）

その他（ ）

③病気がかかった時に医師や歯科医師、看護師、薬剤師等が往診、治療、看護、薬剤管理指導などの医療サービスを受けられる「在宅医療」があることを知っていましたか。

知っていた 知らなかった

④自宅で暮らすためにヘルパーさんに来てもらったり、デイサービスへ行く「在宅介護」を知っていましたか。

知っていた 知らなかった

⑤「介護サービス」を受けるには、市町の介護認定が必要なることを知っていましたか。

はい いいえ

※裏面もあります

⑥もし、病気がなったり、介護が必要になった場合どうしたいと思いますか。

- 「在宅医療」「在宅介護」を使って家で暮らしたい 配偶者（夫・妻）と家で暮らしたい
 病院へ入院するか、施設に入りたい 子供や兄弟と同居して暮らしたい わからない

⑦「在宅医療」や「在宅介護」を受けるとしたら、気になることは何ですか 「いくつでも選択可」

- 経済的な負担 家族への負担 介護してくれる家族がいない
 病状が急変したときの対応 最新の医療や看護等が受けられるか
 自分の望む医療や介護を選択できるか 自宅の環境問題（階段や風呂、トイレなど）
 訪問診療や訪問看護、訪問介護の体制が十分なのか 特になし

⑧「在宅医療」「在宅介護」を使って自分の家で暮らすことについてのどのようなイメージをお持ちですか。

- 家族や友人といっしょにいられる そう思う そう思わない わからない
家ではどのような医療・介護を受けられるかわからない そう思う そう思わない わからない
痛みをコントロールしながら暮らすことができる そう思う そう思わない わからない
急に病状が変わった時の対応ができない そう思う そう思わない わからない
訪問看護がどんなことをしてもらえかわからない そう思う そう思わない わからない
家族に負担がかかる そう思う そう思わない わからない
部屋や風呂・トイレなどの環境が整っている必要がある そう思う そう思わない わからない
費用が気になる そう思う そう思わない わからない
満足のいく最後を迎えることができる そう思う そう思わない わからない

⑨今後、北空知で、「在宅医療」や「在宅介護」のために、必要と思うものは何ですか。「いくつでも選択可」

- 地域の医療・介護資源をわかりやすく掲載した一覧・地図
 24時間いつでも診てもらえる体制
 定期的に訪問診療・訪問看護が受けられる体制
 容体の急変時の入院が可能な体制
 不安を感じた場合に相談できる窓口
 家族の負担軽減のための介護サービス等の充実
 地域住民同士の声かけや助け合いができる地域づくり
 在宅医療に関する普及啓発



⑩その他ご意見等あれば記載ください。