

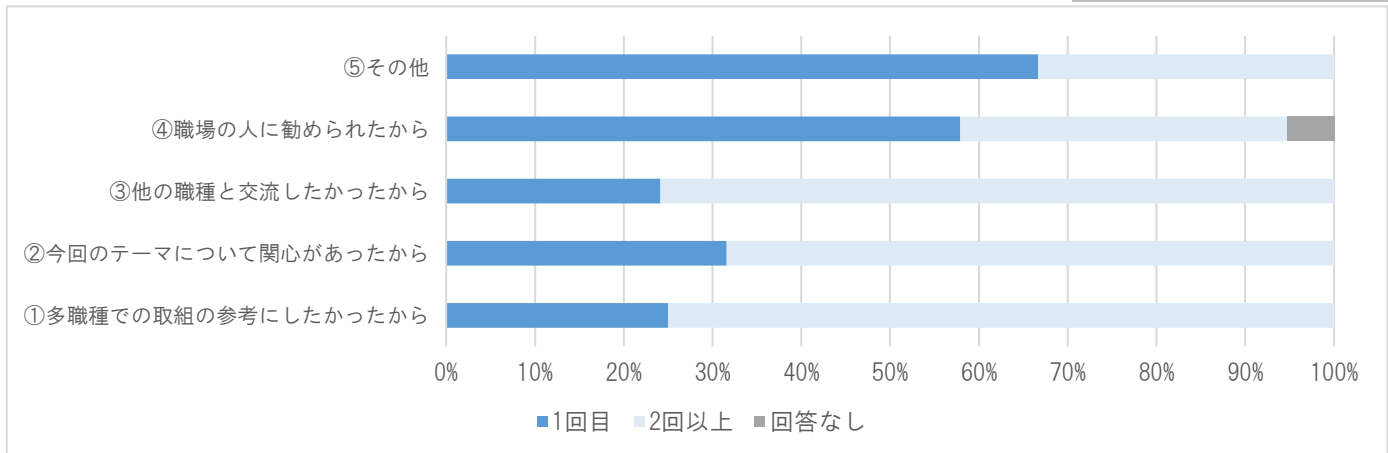
1 参加回数による比較

参加回数：1回目 24人、2回目以上 49人、回答なし 1人

(1)参加回数による参加のきっかけ (複数回答)

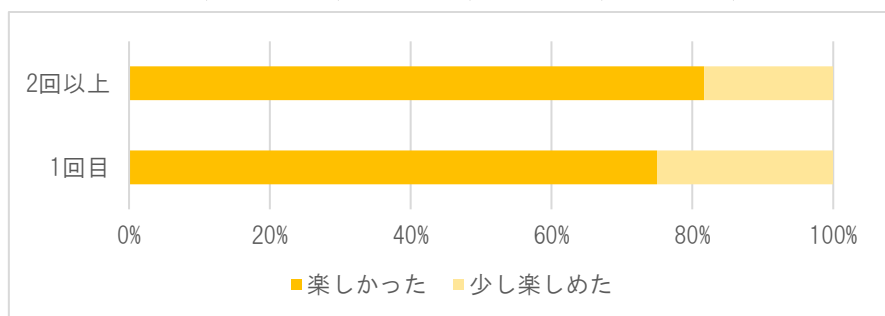
	1回目	2回以上	回答なし	計(人)
①多職種での取組の参考にしたかったから	6	18		24
②今回のテーマについて関心があったから	6	13		19
③他の職種と交流したかったから	7	22		29
④職場の人に勧められたから	11	7	1	19
⑤その他	2	1		3

「職場の人にすすめられたから」というきっかけで参加した者は19人だが、そのうち1回目であるのは11人(57.9%)であった。
 「多職種での取組の参考にしたかった」「他の職種と交流したかったから」というきっかけで参加した者は、2回目以上の参加者に多く見られた。各18人(75%)、22人(75.9%)。



(2)参加回数による「楽しさ」

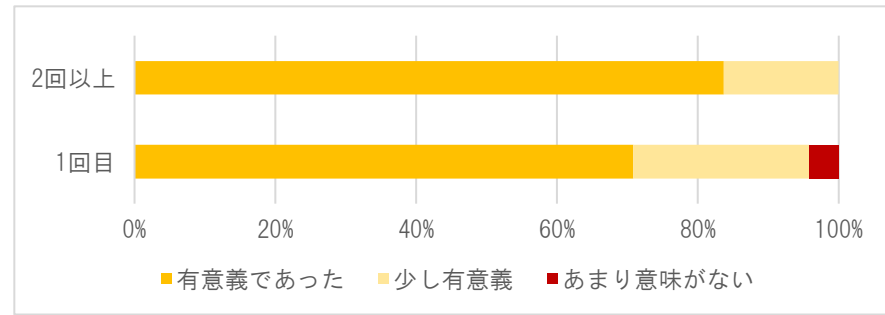
	1回目	2回以上	回答なし	計(人)
楽しかった	18	40	1	59
少し楽しめた	6	9		15
あまり楽しくない				0
楽しくない				0
総計	24	49	1	74



「楽しかった」と回答したのは、2回目以上の参加者で40人(81.6%)と割合が高かった。1回目の参加者も18人(75%)であった。

(3)参加回数による「有意義さ」

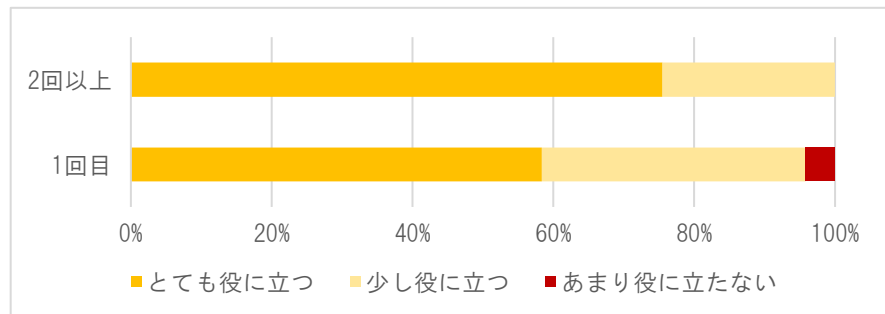
	1回目	2回以上	回答なし	計(人)
有意義であった	17	41	1	59
少し有意義	6	8		14
あまり意味がない	1			1
意味がない				0
総計	24	49	1	74



「有意義であった」と回答したのは、2回目以上の参加者で41人(83.7%)と高い割合であった。1回目の参加者も17人(70.8%)であった。
 「あまり意味がない」と回答したのは、1回目の参加者であった。

(4)参加回数による「役立ち」

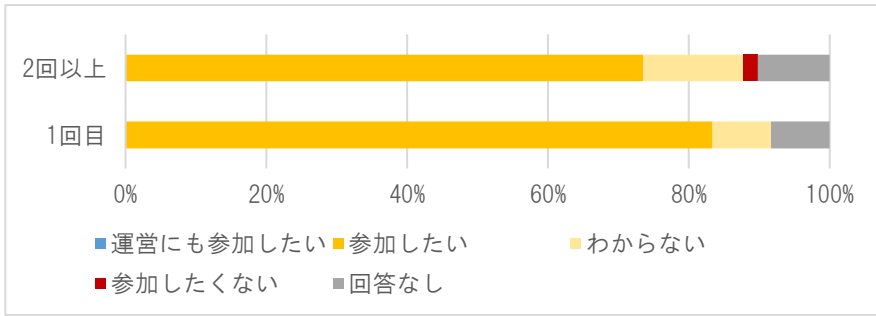
	1回目	2回以上	回答なし	計(人)
とても役に立つ	14	37		51
少し役に立つ	9	12	1	22
あまり役に立たない	1			1
役に立たない				0
総計	24	49	1	74



「とても役に立つ」と回答したのは、2回目以上の参加者で37人(75.5%)、1回目の参加者は14人(58.3%)であった。
 「あまり役に立たない」と回答したのは、1回目の参加者であった。

(5) 参加回数による「今後の参加意向」

	1回目	2回以上	回答なし	計(人)
運営にも参加したい				0
参加したい	20	36	1	57
わからない	2	7		9
参加したくない		1		1
回答なし	2	5		7
総計	24	49	1	74

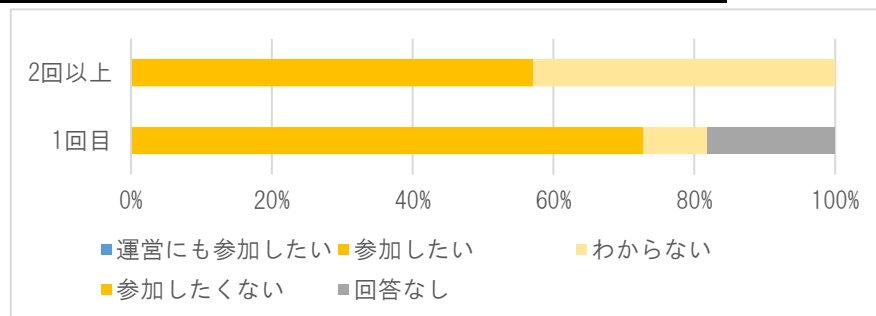


「参加したい」と回答したのは、2回以上の参加者で36人(73.5%)、1回目の参加者で20人(83.3%)と、1回目の参加者の方が高かった。
「参加したくない」と回答したのは、2回以上の参加者であった。

上記「楽しさ」「有意義さ」「役立ち」については、いずれも2回目以上の参加者の方が「楽しかった」「有意義であった」「とても役に立つ」と回答する割合が高く、このことが継続して参加する要因であると思われる。

(6) 「職場の人に勧められたて参加した」人の参加回数別「今後の参加意向」

	1回目	2回以上	回答なし	計(人)
運営にも参加したい				0
参加したい	8	4	1	13
わからない	1	3		4
参加したくない				0
回答なし	2			2
総計	11	7	1	19

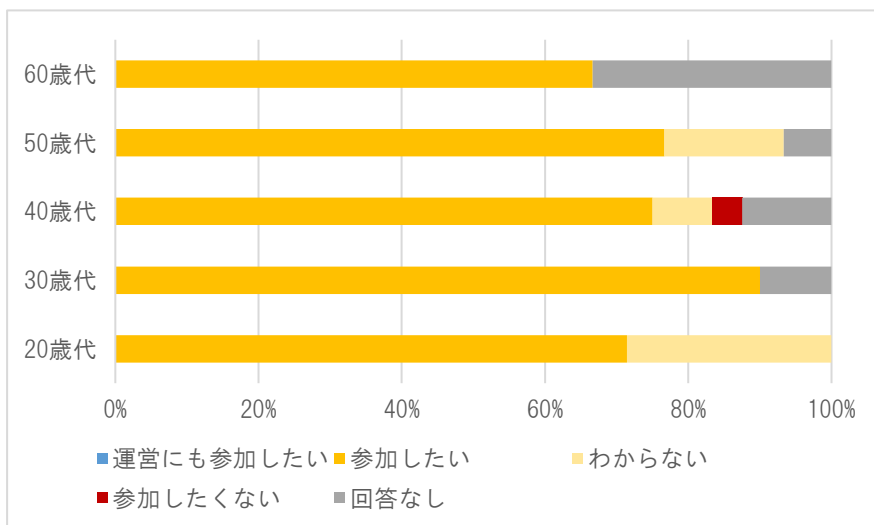


参加のきっかけが「職場の人に勧められたから」という19人の参加回数別「今後の参加意向」を見ると、「参加したい」と回答したのが、2回以上の参加者が4人(57.1%)で、1回目の参加者は8人(72.7%)と、2回目の参加者より割合が高かった。
このことから、新しい参加者を増やしていくためには、職場での勧誘が有効であると思われる。

2 年代別・職種別による「今後の参加意向」

(1) 年代別

	20歳代	30歳代	40歳代	50歳代	60歳代	総計
運営にも参加したい						0
参加したい	5	9	18	23	2	57
わからない	2		2	5		9
参加したくない			1			1
回答なし		1	3	2	1	7
総計	7	10	24	30	3	74



「参加したい」と回答したのは、30歳代で9人(90%)と高かった。他の年代は20歳代5人(71.4%)、40歳代18人(75%)、50歳代23人(76.7%)、60歳代2人(66.7%)と、割合に大きな差は見られなかった。

(2) 職種別

	運営にも参加したい	参加したい	わからない	参加したくない	回答なし	総計
医師		1			1	2
歯科医師		2				2
薬剤師		4				4
保健師		4	1		1	6
看護師		9	3		1	13
作業療法士		1				1
管理栄養士		4	1			5
歯科衛生士		2				2
施設管理者		1				1
医療職		1	1			2
介護支援専門員		10	1	1	3	15
介護福祉士		4	1			5
介護職員		2			1	3
相談員		5	1			6
行政職		3				3
その他		3				3
回答なし		1				1
総計	0	57	9	1	7	74

参加人数が少ない職種があるため、正確には言えないが、歯科医師及び歯科衛生士については、全員が「参加したい」との回答であった。
「参加したくない」と回答したのは、介護支援専門員であった。

