

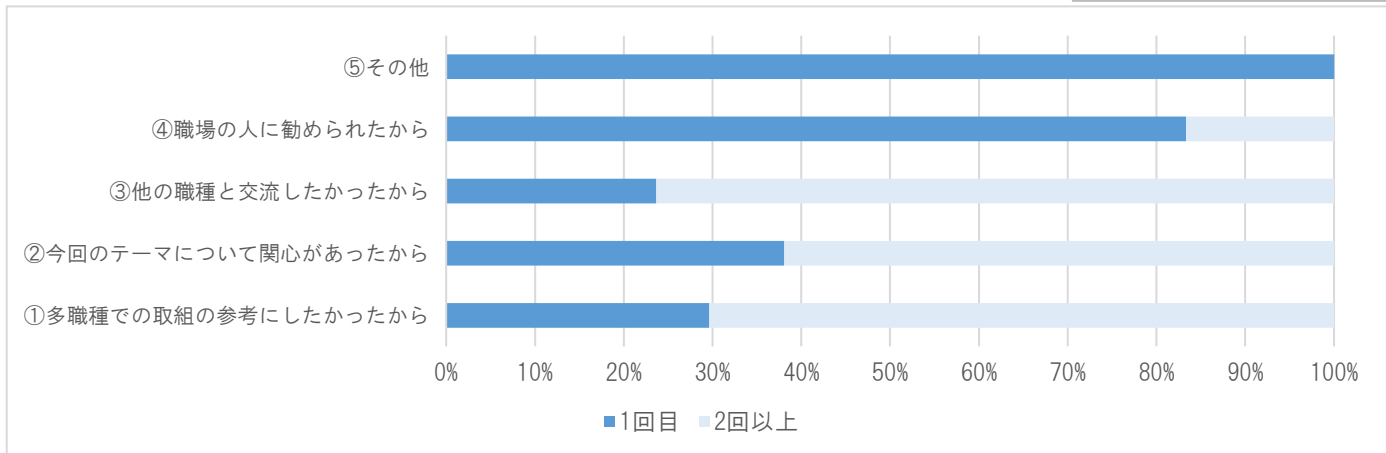
# 1 参加回数による比較

参加回数：1回目 27人、2回目以上 43人、回答なし 0人

(1)参加回数による参加のきっかけ (複数回答)

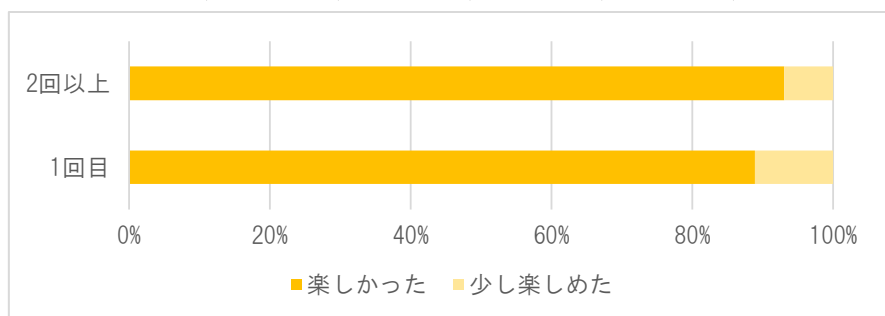
	1回目	2回以上	回答なし	計(人)
①多職種での取組の参考にしたかったから	8	19	0	27
②今回のテーマについて関心があったから	8	13	0	21
③他の職種と交流したかったから	9	29	0	38
④職場の人に勧められたから	15	3	0	18
⑤その他	2	0	0	2

「職場の人にすすめられたから」というきっかけで参加した者は18人だが、そのうち1回目であるのは15人(83.3%)であった。  
 「多職種での取組の参考にしたかった」「他の職種と交流したかったから」というきっかけで参加した者は、2回目以上の参加者に多く見られた。各19人(70.3%)、29人(76.3%)。



(2)参加回数による「楽しさ」

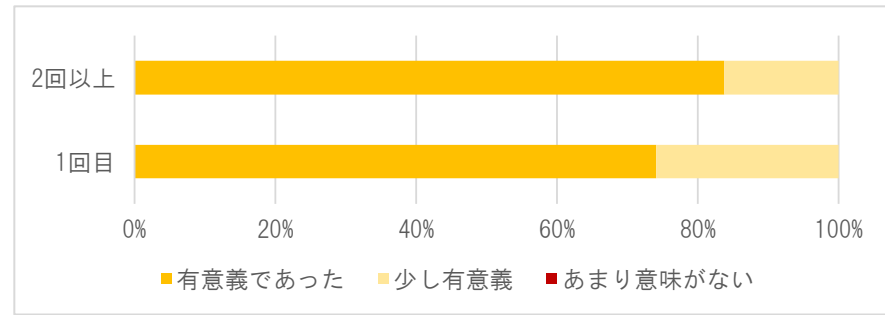
	1回目	2回以上	回答なし	計(人)
楽しかった	24	40		64
少し楽しめた	3	3		6
あまり楽しくない				0
楽しくない				0
総計	27	43	0	70



「楽しかった」と回答したのは、2回目以上の参加者で40人(93.0%)と割合が高かった。1回目の参加者も24人(88.9%)であった。

(3)参加回数による「有意義さ」

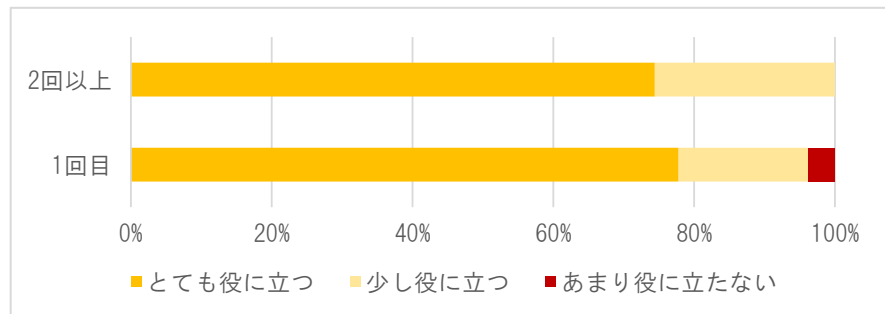
	1回目	2回以上	回答なし	計(人)
有意義であった	20	36		56
少し有意義	7	7		14
あまり意味がない				0
意味がない				0
総計	27	43		70



「有意義であった」と回答したのは、2回目以上の参加者で36人(83.7%)と高い割合であった。1回目の参加者も20人(74.1%)であった。

(4)参加回数による「役立ち」

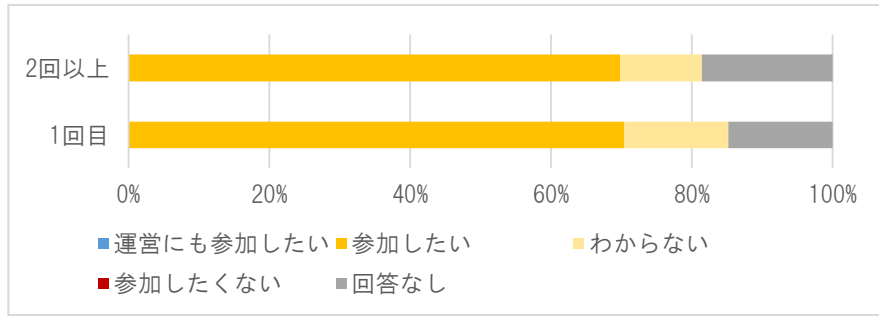
	1回目	2回以上	回答なし	計(人)
とても役に立つ	21	32		53
少し役に立つ	5	11		16
あまり役に立たない	1			1
役に立たない				0
総計	27	43		70



「とても役に立つ」と回答したのは、2回目以上の参加者で32人(74.4%)、1回目の参加者は21人(77.8%)であった。「あまり役に立たない」と回答したのは、1回目の参加者であった。

(5)参加回数による「今後の参加意向」

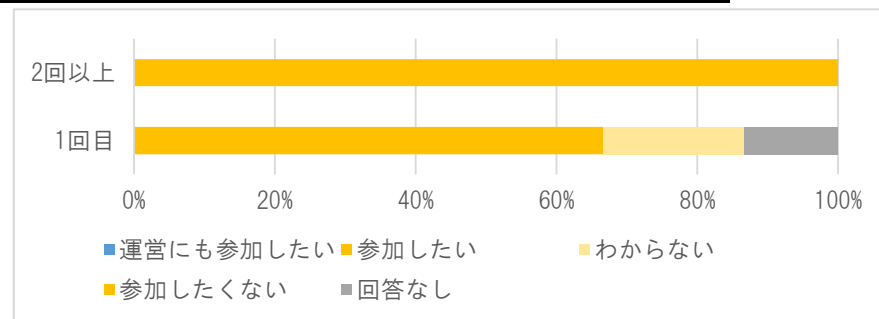
	1回目	2回以上	回答なし	計(人)
運営にも参加したい				0
参加したい	19	30		49
わからない	4	5		9
参加したくない				0
回答なし	4	8		12
総計	27	43		70



「参加したい」と回答したのは、2回以上の参加者で30人(69.8%)、1回目の参加者で19人(70.4%)と、大きな差は見られなかった。

(6)「職場の人に勧められたて参加した」人の参加回数別「今後の参加意向」

	1回目	2回以上	回答なし	計(人)
運営にも参加したい				0
参加したい	10	3		13
わからない	3			3
参加したくない				0
回答なし	2			2
総計	15	3		18

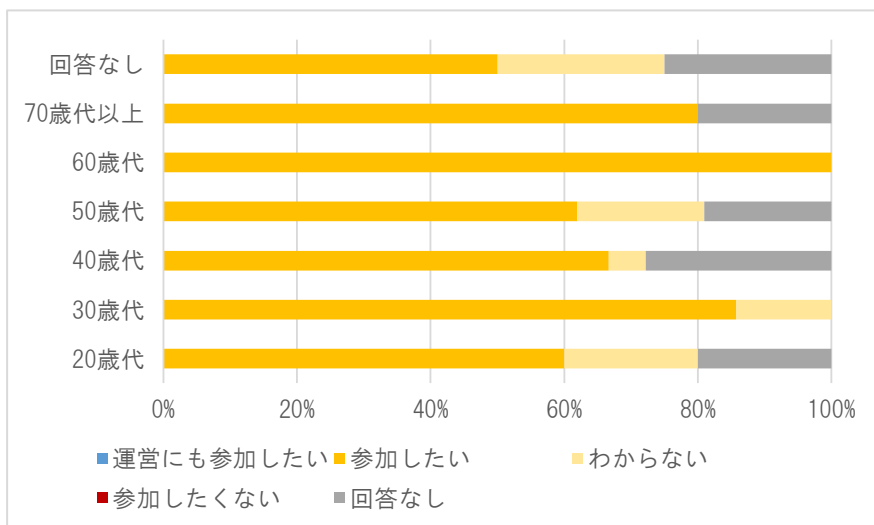


参加のきっかけが「職場の人に勧められたから」という18人の参加回数別「今後の参加意向」を見ると、「参加したい」と回答したのが、2回以上の参加者が3人(100%)で、1回目の参加者は10人(66.7%)と、2回目の参加者の割合が高かった。

2 年代別・職種別による「今後の参加意向」

(1)年代別

	20歳代	30歳代	40歳代	50歳代	60歳代	70歳代以上	回答なし	総計
運営にも参加したい								0
参加したい	3	12	12	13	3	4	2	49
わからない	1	2	1	4			1	9
参加したくない								0
回答なし	1		5	4		1	1	12
総計	5	14	18	21	3	5	4	70



参加数が少ない年代もあるため、正確には言えないが、「参加したい」と回答したのは、30歳代で12人(85.7%)、60歳代3人(100%)、70歳代以上4人(80%)と高かった。他の年代は、20歳代3人(60%)、40歳代12人(66.7%)、50歳代13人(61.9%)であった。

(2) 職種別

	運営にも参加したい	参加したい	わからない	参加したくない	回答なし	総計
医師		1			1	2
歯科医師		2				2
薬剤師		2				2
保健師		6	1			7
看護師		10	2		2	14
理学療法士		1	2		1	4
作業療法士		1			1	2
管理栄養士		4	1		1	6
歯科衛生士		2				2
医療職（公認心理士）		1				1
MSW		1				1
社会福祉士		1				1
介護支援専門員		4			2	6
介護福祉士		4			2	6
介護職員		2				2
相談員			1			1
行政職		1	1			2
その他		4			1	5
回答なし		2	1		1	4
総計	0	49	9		12	70

参加人数が少ない職種があるため、正確には言えないが、歯科医師・薬剤師・歯科衛生士・医療職・MSW・社会福祉士・介護職員については、全員が「参加したい」との回答であった。

「わからない」と回答した割合が高かったのは、理学療法士・相談員・行政職であった。

